



Evaluación externa del Fondo de Infraestructura Social Municipal (FISM) del Municipio de Guaymas Sonora para el ejercicio fiscal 2024.

Contenido

| | |
|---|-----------|
| Resumen Ejecutivo..... | 3 |
| Capítulo I. Características del Fondo de Aportaciones para la Infraestructura Social Municipal (FISM). | 12 |
| Capítulo II. Contribución y destino | 16 |
| Capítulo III. Operación. | 23 |
| Capítulo IV. Evolución de la Cobertura del FISM..... | 30 |
| Capítulo V. Orientación y medición de resultados | 33 |
| Capítulo VI. Conclusión general. | 42 |
| Capítulo VII. Anexos..... | 48 |
| Anexo 1. Egresos ejercidos por el FISM en el año 2024 en el municipio de Guaymas .. | 49 |
| Anexo 2. Análisis Interno con Fortalezas y Oportunidades, Debilidades y Amenazas. ... | 49 |
| Anexo 3. Recomendaciones. | 51 |
| Anexo 4. Herramienta PEST..... | 52 |
| Anexo 5. Aspectos Susceptibles de Mejora. | 53 |
| Anexo 6. Hallazgos..... | 54 |
| Anexo 7. Fuentes de información..... | 55 |
| Anexo 8. Formato de difusión CONAC..... | 56 |

Resumen Ejecutivo.

La Gestión Para Resultados se ha convertido en una herramienta fundamental para los gobiernos municipales que buscan ofrecer una administración más eficiente, transparente y cercana a la ciudadanía. En el caso de Guaymas, Sonora, este enfoque cobra aún mayor relevancia ante el reto de un segundo trienio de gobierno. Haber sido reelegidos representa no solo una oportunidad, sino también una gran responsabilidad: los ciudadanos han depositado nuevamente su confianza con la expectativa de ver avances concretos y palpables.

Gestionar para resultados implica planear, ejecutar, monitorear y evaluar cada acción gubernamental con base en metas claras y medibles. No se trata solo de hacer actividades, sino de asegurar que esas actividades tengan un impacto positivo y visible en la calidad de vida de las personas. Para Guaymas, esto significa trabajar con visión estratégica, priorizando las áreas que más afectan el bienestar de la comunidad.

La evaluación tiene el propósito de identificar las oportunidades y los avances en la obtención de los objetivos, metas, estrategias y líneas de acción que conforman los Programas Presupuestarios, asimismo miden la eficiencia, calidad, impacto, sustentabilidad, brindando información confiable sobre los resultados que pueda contribuir en la mejora de la ejecución del programa.

Una de las razones de la consolidación del SED en Guaymas, es la implementación de evaluaciones externas, realizadas por organizaciones y personas que gracias a su experiencia y conocimiento en la materia, año con año han mejorado en la clarificación de cómo se utilizan los recursos públicos para la sencilla comprensión del ciudadano, asimismo en mostrar las razones de la realización de los proyectos de la Administración Pública Municipal junto con su impacto en la aportación del valor público para los guaymenses

El Sistema de Evaluación de Desempeño se define como el conjunto de elementos metodológicos que facilitan en la valoración objetiva en los avances de los programas, con base en los principios de verificación para el cumplimiento de metas y objetivos compuestos de indicadores, uno de los propósitos principales de estas herramientas es:

“Conocer los Resultados de la aplicación de los recursos públicos federales y el impacto social de los programas y proyectos”.

Aunado con lo anterior, es esencial evaluar el desempeño de las aportaciones federales del Ramo 33, compuesta de 8 fondos entre ellos está el Fondo de Aportaciones para la Infraestructura Social, cuyo objetivo es Buscar construir un país más justo y reducir las brechas de desigualdad al generar las condiciones de infraestructura social básica, priorizando a los grupos históricamente discriminados, entre los que se encuentran mujeres, personas con discapacidad, población indígena y población afroamericana, así como localidades que no han sido beneficiadas con el FAIS, en apego al marco de su población objetivo conforme la fracción V del artículo 49 de la Ley de Coordinación Fiscal, los ejercicios de los recursos deberán sujetarse a la evaluación de desempeño y los resultados de dichos ejercicios deben ser evaluados con base a indicadores con la

finalidad de verificar el cumplimiento de los Fondos conforme a las leyes competentes y en el caso del FAIS en sus lineamientos de operación del año fiscal correspondiente.

Características del FISM

¿Qué es el FISM y cómo debe de funcionar?

El FISM es uno de los rubros en los que se divide el FAIS, sin embargo, el FISM en su administración y gestión depende de los Municipios, según lo establece la propia Ley de Coordinación Fiscal, en sus artículos 32 y 33. Se integra por el 2.5294% de la recaudación Fiscal participable en el Presupuesto de Egresos, como referencia.

Tiene como objetivo la creación y mantenimiento de **Infraestructura básica** para personas en situación de pobreza extrema o Zonas de Atención Prioritaria dentro de los Municipios de México; La Infraestructura que podrá ser creada con inversión de los Recursos que se deriven por el FISM, serán aplicables a *financiamiento de obras, acciones sociales básicas y a inversiones que beneficien directamente a población en pobreza extrema, localidades con alto o muy alto nivel de rezago social conforme a lo previsto en la Ley General de Desarrollo Social, y en las zonas de atención prioritaria.*

El municipio de Guaymas, Sonora, recibió el ejercicio 2024 por concepto del FISM la cantidad de \$ 77,108,614.70 (son setenta siete millones ciento y ocho mil seiscientos catorce millones 70/100 M.N.) (aprobados, modificados, ministrados y ejercidos), utilizando el 100% de los recursos.

| Recursos de FISM | | | |
|------------------|-------------------|--------------------|------------------|
| Ejercicio | Federación | Sonora | Guaymas |
| 2024 | \$101,469,130,672 | \$1,081,827,167.00 | \$ 77,108,614.70 |

Los recursos anteriores fueron calendarizados por el Gobierno del Estado de Sonora y publicados mediante el Boletín Oficial, para que en cumplimiento de lo anterior fueran ministrados por parte de la Federación y a su vez estos entregados al Gobierno Municipal en las fechas establecidas en el calendario mencionado, otorgándole con ello ese apoyo que es parte del fin con el que fue creado al Municipio para que lo utilice con el destino que el fondo precisa.

Para verificar la utilización de los recursos de FISM, el Gobierno Federal a través de la Secretaría de Hacienda y Crédito Público, creo un sistema denominado *Nuevo Sistema de Recursos Federales Transmitidos (SRFT)* donde el seguimiento se corrobora con la Matriz de Indicadores de Resultados (MIR) para los recursos, en dicho portal se ve el grado de avance que su ejercicio tiene con respecto a los indicadores de resultados generados en esa matriz.

Derivado de las obligaciones normativas que se expresan en la Ley de Coordinación Fiscal, el FISM debe de ser utilizado en diversos objetivos, los cuales deben de estar previstos en los Planes Municipales de Desarrollo; El ejercicio del FISM no podría existir si no existe dentro del Plan Nacional de Desarrollo un objetivo que le de vida a dicho FONDO como parte de sus objetivos, por lo cual el Plan Municipal de Desarrollo de Guaymas debe estar alineado a los fines, propósitos, objetivos y metas del Plan Estatal de Desarrollo y el Plan Nacional de Desarrollo, para hacer

posible su existencia y ejercicio.

En el Municipio de Guaymas el ejercicio del Fondo cumple con los objetivos de este y su aplicación corresponde a los objetivos y fines planteados, los cuales están alineados al Plan Nacional y Estatal, lo anterior es verificable en los reportes del SRFT.

Los objetivos de la MIR a nivel de Fin, Propósito y Componente del FISM son los siguientes:

| Resumen de Matriz de Marco Lógico de FISM | |
|---|--|
| Nivel | Resumen |
| Fin | Contribuir a construir un entorno digno que propicie el desarrollo mediante el financiamiento de obras de infraestructura social básica en las localidades con alto o muy alto nivel de rezago social y las pertenecientes a las Zonas de Atención Prioritaria. |
| Propósito | Las localidades con alto o muy alto nivel de rezago social y las Zonas de Atención Prioritaria son atendidas en forma preferente, con proyectos de servicios básicos, calidad y espacios de la vivienda, urbanización, educación, salud, infraestructura productiva y asistencia social |
| Componente | Proyectos financiados de infraestructura de servicios básicos en la vivienda. Proyectos financiados de infraestructura para la calidad y espacios de la vivienda. Proyectos financiados de infraestructura de agua y saneamiento Proyectos financiados de infraestructura del sector educativo. Proyectos financiados de infraestructura del sector salud. Proyectos financiados de infraestructura para la alimentación. Proyectos financiados de infraestructura para la urbanización. Otros Proyectos financiados. |

En consecuencia, se aprecia que la utilización de los recursos en el municipio de Guaymas es el adecuado para contribuir a la satisfacción de sus requerimientos, dando prioridad al cumplimiento de proyectos de Infraestructura del sector Agua potable y urbanización.

Operación del FISM

¿En que se usó el recurso?

Para que la operación del recurso pueda corroborarse, este debe llegar a las arcas municipales, pasando previamente por las Estatales, este fenómeno de Coordinación Fiscal encuentra su sustento normativo en los calendarios oficiales de distribución publicados tanto en el Diario Oficial de la Federación como el Boletín Oficial del Gobierno del Estado de Sonora, a partir del estudio se pudo constatar que esta relación intergubernamental fue precisa y puntual en relación con el FISM, en Guaymas.

Posteriormente que el recurso se encuentra dentro de las Arcas Municipales, este recurso deberá aplicarse a las actividades que precisa la Ley de Coordinación Fiscal que son los fines para los cuales se creó el mismo, por lo tanto, debe de existir un manual de procedimientos, una política del gasto o un documento normativo de carácter público que identifique de manera integral el destino del recurso. La gestión pública se apoya en diversas herramientas que ayudan al correcto desarrollo de las actividades para que logren los resultados para los que fueron creados y generar Bien Común, en el caso del Municipio de Guaymas, tampoco existe una Matriz de Indicadores de Resultados exclusiva del Fondo que verifique y corrobore la utilización de este, se desconoce su implementación mas no es verificable, mediante alguna herramienta de Gestión.

Por lo anterior el recurso se debió de utilizar dentro del tipo de obras que sus propias reglas de operación señalan, además de especificar los lugares de las obras, que buscan reducir, a que indicador impacta, que necesidad atienden, cuantas personas se benefician.

Agua Potable

""Monto ejercido

\$15,377,216.63



Urbanización

Monto ejercido

\$61,731,398.07



Evolución de la Cobertura

¿Quiénes se beneficiaron y por qué obras?

Para el caso del Municipio de Guaymas, no se identifican criterios del tipo de población que se deban atender con los recursos del FISM. Para este Fondo, cualquier habitante conforma en si la población potencial y objetivo. En gran medida, esto obedece a que este Fondo se destina a satisfacer los requerimientos de Agua potable y urbanización.

| Resultados por Proyectos FISM Guaymas 2024 | | | | | |
|--|-----------------------|------------------|------------------------|--------------------------------|-----------------|
| Tipo de proyecto | Cantidad de proyectos | Recurso | Porcentaje del recurso | Clasificación de los proyectos | |
| | | | | Directos | Complementarios |
| Agua Potable | 6 | \$15,377,216.63 | 19.94% | 6 | 0 |
| Urbanización | 10 | \$61,731,398.07 | 80.06% | 1 | 9 |
| Total | 16 | \$ 77,108,614.70 | 100% | 7 | 9 |

El FISM en Guaymas se ejerció de manera adecuada en la localización de los proyectos de infraestructura.

De nueva cuenta realizo todas las obras de infraestructura directas y complementarias solamente en las ZAPS en el municipio de Guaymas.

Como resultados de la medición de la población beneficiada directamente por las obras de infraestructura realizadas, se mencionan:

| Beneficiarios directos FISM – Guaymas | |
|---------------------------------------|-----------------------|
| Rubro de Proyecto | Población Beneficiada |
| Agua Potable | 2,183 habitantes |
| Urbanización | 2,623 habitantes |

Resultados y ejercicio de los recursos

¿Qué indicadores impacta?

Con referencia a los reportes que el Municipio de Guaymas ingreso al sistema del SRFT se puede verificar lo siguiente:

| Seguimiento de Indicadores Seleccionados FISM 2024– Guaymas | | | | | | | | | | | | | |
|--|--|---------------------|------------------------|------------------|---------|-------------------------|-------------|--------------------------|-----------------|-------------------------|------------|--|------------------|
| Nombre del Indicador | Método de Cálculo | Indicadores | | | | | | Meta y Avance al periodo | | | | | |
| | | Nivel del Indicador | Frecuencia de Medición | Unidad de Medida | Tipo | Dimensión del Indicador | Sentido | Meta programada | Meta modificada | Realizado en el Periodo | Avance (%) | Justificación | Flujo semafórico |
| Porcentaje de otros proyectos registrados en la MIDS | (Número total de proyectos FISM CDMX registrados en la MIDS que tienen información de avance físico financiero en el SRFT/Número total de proyectos registrados en la MIDS) *100 | Actividad | Anual | Porcentaje | Gestión | Eficacia | Ascendente | 80% | NA | 100 | 100 | Otras Causas | Validado |
| Porcentaje de proyectos de contribución directa registrados en la MIDS | (Sumatoria de proyectos de contribución directa registrados en la MIDS anual correspondiente/Sumatoria de proyectos totales registrados en la MIDS anual correspondiente) *100 | Actividad | Anual | Porcentaje | Gestión | Eficacia | Ascendente | 70% | 50 | 44 | 88% | Menor demanda de bienes y servicios | Validado |
| Porcentaje de proyectos Complementarios registrados en la MIDS | (Sumatoria de proyectos complementarios registrados en la MIDS anual correspondiente/Sumatoria de proyectos totales registrados en la MIDS anual correspondiente) *100 | Actividad | Anual | Porcentaje | Gestión | Eficacia | Descendente | 30% | 40 | 56 | 71% | Menor demanda de bienes y servicios | Validado |
| Porcentaje de Proyectos Directos Año contra Año | (Sumatoria de proyectos directos año inmediato anterior/Sumatoria de proyectos directos registrados en el año) *100 | Estratégico | Bi anual | Porcentaje | Gestión | Eficacia | Ascendente | 10% | NA | 8 | 87% | Proyectos más complejos | Validado |
| Porcentaje de Proyectos Complementarios Año contra Año | (Sumatoria de proyectos complementarios registrados en el año anterior/Sumatoria de proyectos registrados año actual) *100 | Estratégico | Bi anual | Porcentaje | Gestión | Eficacia | Descendente | 5% | NA | 128 | 3.90 | No hubo necesidades de instrumentación | Validado |

Por su parte, el destino del gasto se realizó de acuerdo con lo expresado en la Ley de Coordinación Fiscal, ya que se aplicó en los siguientes programas, reportados en el SRFT:

| Porcentaje de avance de Proyectos FISM Guaymas 2024 | | | | |
|---|-----------|----------|---------------|-------------------|
| Nombre del Proyecto | Municipio | Programa | Avance Físico | Avance Financiero |
| Agua Potable | Guaymas | FISM | 100% | 100% |
| Urbanización | Guaymas | FISM | 100% | 100% |

Por tanto, se resume que se ejercieron todos los recursos y se cumplieron las metas con un ejercicio eficiente de los recursos.

Principales Aspectos Susceptibles de Mejora

¡Que podemos mejorar!

Los Aspectos Susceptibles de Mejora es la contribución del estudio que enmarca de manera clara y específica aquellas actividades que se requieren atender para lograr un ejercicio de los recursos ideal.

Por lo anterior establecemos los siguientes;

- Revisar y atender los ASM de evaluaciones anteriores.
- Actualizar MIR del Fondo.
- Mejorar la eficiencia en el proceso de asignación de obras.
- Medir el impacto de las obras directas y complementarias.
- Aumentar el número de obras construidas en Zonas de Pobreza Extrema.
- Aplicar el proceso de captura de proyectos en el MIDS.

Como se podrá notar este año los aspectos tienen que ver directamente con la capacidad que se ha generado en los años anteriores, es decir, resulta prioritario saber lo que se ha avanzado respecto de años anteriores, ya que claramente la información multianual muestra una tendencia hacia las ZAPS en el municipio de Guaymas.

Introducción

La Administración Pública Municipal considerado el orden de gobierno más cercano a la solución de las necesidades de la población, tiene el deber de construir valor público que genere mejores condiciones de vida para sus habitantes, entre ellos la generación de infraestructura enfocada en subsanar las necesidades de la población en los municipios de la República Mexicana.

El Gobierno Municipal debe estar continuamente generar condiciones para la reducción de las brechas de desigualdad y construir un entorno equitativo y justo para los ciudadanos, alineado con lo establecido en los planes de desarrollo nacional, estatal y municipal así como en los Objetivos de Desarrollo Sostenible de la Organización de las Naciones Unidas.

El FISM, perteneciente del Ramo 33, se ha convertido en un recurso importante para el financiamiento de obras y acciones sociales básicas que beneficien directamente a los sectores vulnerables de la población en los municipios del país.

El Sistema de Evaluación de Desempeño del FISM tiene el propósito de verificar si el fondo está cumpliendo los resultados esperados en la construcción de infraestructura básica acorde a las necesidades de los guaymenses, cumpliendo con el Plan Municipal de Desarrollo 2021-2024 y los Objetivos de Desarrollo Sostenible.

En cumplimiento de lo establecido en las normativas, se construyó el "Programa Anual de Evaluación 2024, con el propósito de tener claridad en el proceso de evaluación con base a los Términos de Referencia de Evaluaciones de Fondos del Ramo 33 establecidos por CONEVAL, a través del análisis y la reflexión se construyó lo siguiente:

Objetivo General de la Evaluación.

Evaluar el desempeño del H. Ayuntamiento de Guaymas en el ejercicio de los recursos del Fondo de Aportaciones para la Infraestructura Social Municipal 2024.

Objetivos Específicos.

- Verificar las acciones realizadas para el análisis de objetivos y cumplimiento de las metas establecidas.
- Conocer los mecanismos que el H. Ayuntamiento de Guaymas instrumenta para asegurarse del adecuado registro contable y presupuestal de la recepción y el ejercicio de los recursos del FISM.
- Determinar el cumplimiento respecto a la difusión de la información sobre el ejercicio, destino y resultados de la aplicación de los recursos del fondo de aportaciones remitida a la SHCP.
- Identificar los hallazgos relevantes derivados de la evaluación.
- Identificar los principales Aspectos Susceptibles de Mejora (ASM).

Metodología Utilizada:

La metodología está basada en los términos de Referencia emitidos por Consejo Nacional de Evaluación de la Política de Desarrollo Social (CONEVAL), mediante un Análisis de Gabinete, entrevistas y metodología propia del Evaluador.

La Evaluación se divide en 7 temas definidos en capítulos, 5 de ellos contienen preguntas metodológicas que resuelven sistemáticamente lo siguiente:

| Estructura de Evaluación del FISM 2024 | | |
|---|--|---|
| Capítulo | Descripción del Capítulo | Número de preguntas |
| I.Características del Fondo. | Contiene un resumen preciso del fondo, sus objetivos y adecuación en la Gestión Pública. | Pregunta 1 (se basa en la descripción del FISM). |
| II.Contribución y destino. | Este capítulo contiene la relación estrategias y líneas de acción de los planes de planeación y los ODS con la utilización del Fondo | Preguntas 2-10. |
| III.Operación. | Este capítulo analiza la utilización del Recurso, desde su obtención, gestión y egreso, si estos se encuentran alineados al marco legal aplicable. | Preguntas 11-22. |
| IV.Evolución de la Cobertura. | Analiza la situación respecto del destino y su población objetivo. | Preguntas 23-25. |
| V.Orientación y medición de resultados | Analiza el resultado de los indicadores que se aplicaron a los recursos. | Preguntas 26-34. |
| VI. Conclusión general. | Como su nombre lo indica se establece el resumen narrativo de la evaluación. | Se hace un resumen general del desempeño del Fondo. |

Anexos

- Por su parte, el capítulo contiene la siguiente información:
- Egresos ejercidos por el FISM en el año 2024 en el municipio de Guaymas.
- Análisis FODA.
- Análisis PEST.
- Los Aspectos Susceptibles de Mejora.
- Principales hallazgos.
- Fuentes de Información.
- El formato de Difusión que CONAC establece para tales efectos

Capítulo I.

Características del Fondo de Aportaciones para la Infraestructura Social Municipal (FISM).

1. Describe esencialmente el Fondo.

Las aportaciones federales del Ramo 33 para Entidades Federativas y Municipios son recursos que la Federación transfiere a las haciendas públicas de los Estados, Distrito Federal, y en su caso, de los Municipios cuyo gasto está condicionado a la consecución y cumplimiento de los objetivos que la Ley de Coordinación Fiscal dispone:

Dentro de este Ramo 33 existen diversos fondos entre ellos se encuentra el Fondo de Aportaciones para la Infraestructura Social (FAIS), el cual a su vez se divide en dos rubros o sub-fondos denominados Fondo de Aportaciones para la Infraestructura Social Municipal (FISM) y el Fondo de Aportaciones para la Infraestructura Social de las Entidades (FISE) todo lo anterior tiene su naturaleza jurídica en la Ley de Coordinación Fiscal (LCF), que me permito citar:

Artículo 32.- El Fondo de Aportaciones para la Infraestructura Social se determinará anualmente en el Presupuesto de Egresos de la Federación con recursos federales por un monto equivalente, sólo para efectos de referencia, al 2.5294% de la recaudación federal participable a que se refiere el artículo 2o. de esta Ley, según estimación que de la misma se realice en el propio presupuesto, con base en lo que al efecto establezca la Ley de Ingresos de la Federación para ese ejercicio. Del total de la recaudación federal participable el 0.3066% corresponderá al Fondo para la Infraestructura Social de las Entidades y el 2.2228% al Fondo para la Infraestructura Social Municipal y de las Demarcaciones Territoriales del Distrito Federal.

Este fondo se enterará mensualmente en los primeros diez meses del año por partes iguales a las entidades por conducto de la Federación y, a los municipios y demarcaciones territoriales a través de las entidades, de manera ágil y directa, sin más limitaciones ni restricciones, incluyendo las de carácter administrativo, que las correspondientes a los fines que se establecen en el artículo 33 de esta Ley.

Artículo 33.- Las aportaciones federales que con cargo al Fondo de Aportaciones para la Infraestructura Social reciban las entidades, los municipios y las demarcaciones territoriales, se destinarán exclusivamente al financiamiento de obras, acciones sociales básicas y a inversiones que beneficien directamente a población en pobreza extrema, localidades con alto o muy alto nivel de rezago social conforme a lo previsto en la Ley General de Desarrollo Social, y en las zonas de atención prioritaria.

A. Los recursos del Fondo de Aportaciones para la Infraestructura Social, se destinarán a los siguientes rubros:

I. Fondo de Aportaciones para la Infraestructura Social Municipal y de las Demarcaciones Territoriales del Distrito Federal: agua potable, alcantarillado, drenaje y letrinas, urbanización, electrificación rural y de colonias pobres, infraestructura básica del sector salud y educativo, mejoramiento de vivienda, así como mantenimiento de infraestructura, conforme a lo señalado en el catálogo de acciones establecido en los Lineamientos del Fondo que emita la Secretaría de Bienestar (antes Secretaria de Desarrollo Social).

II. Fondo de Infraestructura Social para las Entidades: obras y acciones que beneficien preferentemente a la población de los municipios, demarcaciones territoriales y localidades que presenten mayores niveles de rezago social y pobreza extrema en la entidad.

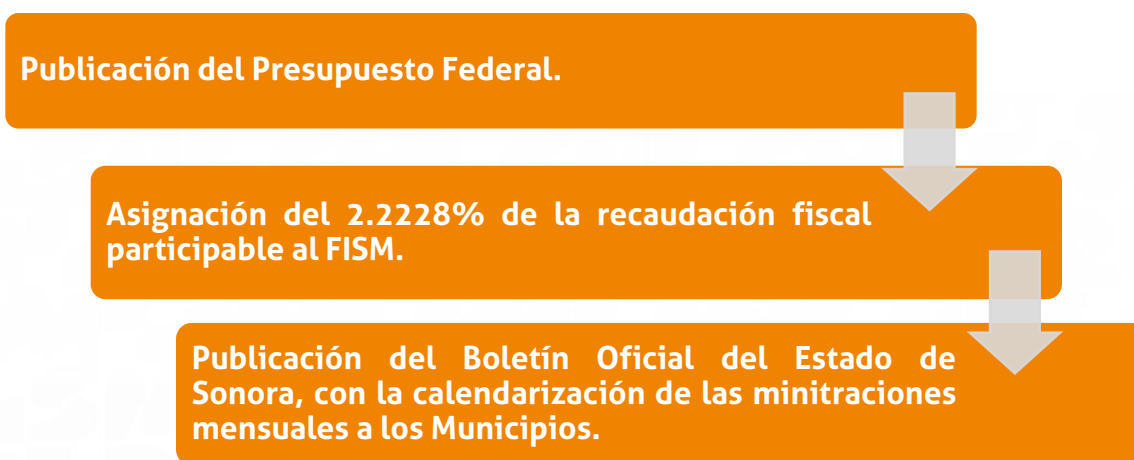
Asimismo, las obras y acciones que se realicen con los recursos del fondo a que se refiere este artículo, se deberán orientar preferentemente conforme al Informe anual de la situación de pobreza y rezago social de las entidades y sus respectivos municipios o demarcaciones territoriales

que realice la Secretaría de Bienestar, mismo que se deberá publicar en el Diario Oficial de la Federación a más tardar el último día hábil de enero.

En el caso de los municipios y de las demarcaciones territoriales, éstos podrán disponer de hasta un 2% del total de recursos del Fondo para la Infraestructura Social Municipal y de las Demarcaciones Territoriales del Distrito Federal que les correspondan para la realización de un Programa de Desarrollo Institucional Municipal y de las Demarcaciones Territoriales del Distrito Federal. Este programa será convenido entre el Ejecutivo Federal a través de la Secretaría de Bienestar, el Gobierno de la entidad correspondiente y el municipio o demarcación territorial de que se trate.

Los recursos de este programa podrán utilizarse para la elaboración de proyectos con la finalidad de fortalecer las capacidades de gestión del municipio o demarcación territorial, de acuerdo con lo señalado en el catálogo de acciones establecido en los Lineamientos del Fondo que emita la Secretaría de Bienestar.

Como bien lo indica lo anterior el proceso de asignación de recursos del fondo fluye de la siguiente manera:



La Secretaría de Hacienda en proporción directa a la cantidad de Habitantes de cada Entidad Federativa distribuye el Recurso. Lo anterior se publica en el Diario Oficial de la Federación (DOF) mediante el "Acuerdo por el que se da a conocer a los gobiernos de las entidades federativas la distribución y calendarización para la ministración durante el ejercicio fiscal 2024, de los recursos correspondientes a los Ramos Generales 28 Participaciones a Entidades Federativas y Municipios, y 33 Aportaciones Federales para Entidades Federativas y Municipios"; y posteriormente en el Boletín del Gobierno del Estado de Sonora (Boletín), y con ello inicia la ministración del recurso a las Arcas Municipales.

En la siguiente tabla, se puede apreciar los recursos asignados por concepto del FAIS, así como el FISM CDMX asignado por el estado de Sonora en general y al municipio de Guaymas en lo particular, para el ejercicio fiscal 2024.

| Recursos de FISM | | | |
|------------------|-------------------|--------------------|------------------|
| Ejercicio | Federación | Sonora | Guaymas |
| 2024 | \$101,469,130,672 | \$1,081,827,167.00 | \$ 77,108,614.70 |

El cuadro anterior especifica los recursos asignados del FISM al Municipio de Guaymas. Dichos recursos encuentran su sentido respecto de las finalidades para el que fue creado según se desprende de la Matriz de Indicadores de Resultados (MIR) emitido por la Secretaría de Hacienda y Crédito Público.

Derivado del Artículo 32 y 33 de la Ley de Coordinación Fiscal los recursos del Fondo pueden ser ejercidos por los Municipios exclusivamente al financiamiento de obras, acciones sociales básicas y a inversiones que beneficien directamente a población en pobreza extrema, localidades con alto o muy alto nivel de rezago social

Los recursos ejercidos deberán estar sometidos la Transparencia y Rendición de Cuentas previstos en diversos cuerpos normativos.

Capítulo II.

Contribución y destino.

2. ¿Los Objetivos del FISM contribuyen al Plan Nacional de Desarrollo?

El Fondo se encuentra alineado al PND, dentro del Tema, Política Social, donde se revisan los objetivos, estrategias y líneas de acción referentes al fortalecimiento del Federalismo. A su vez el Fondo establece sus alcances mediante la Matriz de Indicadores para Resultados (MIR).

| Alineación PND – FISM | |
|-----------------------|--|
| PND | |
| Tema | Desarrollo con bienestar y humanismo |
| Objetivo | Objetivo 2.10: Promover entornos públicos justos y adaptativos mediante la planificación de espacios rurales y urbanos, con el objetivo de reducir las disparidades en el acceso a oportunidades y servicios entre diferentes regiones y comunidades del país. |
| FISM | |
| Fin | Contribuir a construir un entorno digno que propicie el desarrollo mediante el financiamiento de obras de infraestructura social básica en las localidades con alto o muy alto nivel de rezago social y las pertenecientes a las Zonas de Atención Prioritaria. |
| Propósito | Las localidades con alto o muy alto nivel de rezago social y las Zonas de Atención Prioritaria son atendidas en forma preferente, con proyectos de servicios básicos, calidad y espacios de la vivienda, urbanización, educación, salud, infraestructura productiva y asistencia social. |

3. ¿El FISM contribuye a los Objetivos del Plan Estatal de Desarrollo del Estado de Sonora?

La Matriz de Indicadores para Resultados (MIR) Federal del Fondo, se vincula de manera directa con la planeación de desarrollo estatal, adecuándose con el eje El Presupuesto Social Más Grande De La Historia establecido en el Plan Estatal de Desarrollo (PED) de Sonora.

| Alineación PED Sonora – FISM | |
|------------------------------|--|
| PED Sonora | |
| Tema | El Presupuesto Social Más Grande De La Historia |
| Objetivo | Política Social y Solidaria para el Bienestar |
| Estrategia | Impulsar la construcción y el desarrollo de infraestructura urbana, suburbana y rural, dando prioridad a los espacios públicos que fomenten la cohesión social, que sean confortables, seguros y que propicien la convivencia, con el objeto de mejorar la calidad de vida y el bienestar de las y los sonorenses. |
| Líneas de Acción | Garantizar el bienestar social de los pueblos originarios, las etnias y la población en situación de pobreza, por medio de proyectos para el acceso a los servicios básicos y apoyos sociales |
| FISM | |
| Fin | Contribuir a construir un entorno digno que propicie el desarrollo mediante el financiamiento de obras de infraestructura social básica en las localidades con alto o muy alto nivel de rezago social y las pertenecientes a las Zonas de Atención Prioritaria. |

| | |
|-----------|---|
| Propósito | Las localidades con alto o muy alto nivel de rezago social y las Zonas de Atención Prioritaria son atendidas en forma preferente, con proyectos de servicios básicos, calidad y espacios de la vivienda, urbanización, educación, salud, infraestructura productiva y asistencia social |
|-----------|---|

4.¿El FISM contribuye a los Objetivos del Plan Municipal de Desarrollo de Guaymas?

Respuesta: SI.

La Matriz de Indicadores para Resultados (MIR) Federal del Fondo, se vincula de manera directa con la planeación de desarrollo municipal, ajustándose con el eje Presupuesto Social para el Bienestar, establecido en el Plan Municipal de Desarrollo 2024-2027 (PMD). En el siguiente cuadro se observa la Alineación del FISM con el Plan Municipal de Desarrollo.

| Alineación PMD Guaymas – FISM | |
|-------------------------------|--|
| PMD Guaymas | |
| Eje | GUAYMAS ORDENADO Y EN PAZ |
| Rubro | MEJORAMIENTO DE INFRAESTRUCTURA VIAL, AGUA POTABLE Y ALCANTARILLADO |
| Objetivo | Mejoramiento de las vialidades y una mejor distribución del agua potable y el manejo de las aguas residuales, contribuyendo al bienestar de la población. |
| FISM | |
| Fin | Contribuir a construir un entorno digno que propicie el desarrollo mediante el financiamiento de obras de infraestructura social básica en las localidades con alto o muy alto nivel de rezago social y las pertenecientes a las Zonas de Atención Prioritaria. |
| Propósito | Las localidades con alto o muy alto nivel de rezago social y las Zonas de Atención Prioritaria son atendidas en forma preferente, con proyectos de servicios básicos, calidad y espacios de la vivienda, urbanización, educación, salud, infraestructura productiva y asistencia social. |

5. ¿Cuál es la contribución del FISM a los Objetivos de Desarrollo Sostenible y a la Agenda 2030?

| Alineación Agenda 2030-FISM | |
|---|--|
| Objetivos de Desarrollo Sostenible | |
| Objetivo | Meta |
| ODS 6. Agua limpia y Saneamiento | Meta 6.2. De aquí a 2030, lograr el acceso a servicios de saneamiento e higiene adecuados y equitativos para todos y poner fin a la defecación al aire libre, prestando especial atención a las necesidades de las mujeres y las niñas y las personas en situación de vulnerabilidad. |
| ODS 3. Salud y Bienestar | Meta 3.8 Lograr la cobertura sanitaria universal, en particular la protección contra los riesgos financieros, el acceso a servicios de salud esenciales de calidad y el acceso a medicamentos y vacunas seguros, eficaces, asequibles y de calidad para todos |
| ODS 4. Educación de calidad | Meta 4.a Construir y adecuar instalaciones educativas que tengan en cuenta las necesidades de los niños y las personas con discapacidad y las diferencias de género, y que ofrezcan entornos de aprendizaje seguros, no violentos, inclusivos y eficaces para todos. |
| ODS 11. Ciudades y Comunidades Sostenibles | Meta 11.1. De aquí a 2030, asegurar el acceso de todas las personas a viviendas y servicios básicos adecuados, seguros y asequibles y mejorar los barrios marginales |
| FISM | |
| Fin | Contribuir a construir un entorno digno que propicie el desarrollo mediante el financiamiento de obras de infraestructura social básica en las localidades con alto o muy alto nivel de rezago social y las pertenecientes a las Zonas de Atención Prioritaria. |
| Proposito | Las localidades con alto o muy alto nivel de rezago social y las Zonas de Atención Prioritaria son atendidas en forma preferente, con proyectos de servicios básicos, calidad y espacios de la vivienda, urbanización, educación, salud, infraestructura productiva y asistencia social. |

6. ¿Están establecidos los Objetivos del FISM?

Respuesta: SI

Los objetivos del FISM se establecen en su Matriz de Indicadores para Resultados (MIR).

| Resumen de Matriz de Marco Lógico de FISM | |
|---|--|
| Nivel | Resumen |
| Fin | Contribuir a construir un entorno digno que propicie el desarrollo mediante el financiamiento de obras de infraestructura social básica en las localidades con alto o muy alto nivel de rezago social y las pertenecientes a las Zonas de Atención Prioritaria. |
| Propósito | Las localidades con alto o muy alto nivel de rezago social y las Zonas de Atención Prioritaria son atendidas en forma preferente, con proyectos de servicios básicos, calidad y espacios de la vivienda, urbanización, educación, salud, infraestructura productiva y asistencia social |
| Componente | Proyectos financiados de infraestructura de servicios básicos en la vivienda. Proyectos financiados de infraestructura para la calidad y espacios de la vivienda. Proyectos financiados de infraestructura de agua y saneamiento Proyectos financiados de infraestructura del sector educativo. Proyectos financiados de infraestructura del sector salud. Proyectos financiados de infraestructura para la alimentación. Proyectos financiados de infraestructura para la urbanización. Otros Proyectos financiados. |

7. ¿Se cuenta con estudio diagnóstico que analice o reflejen la intervención de los ejecutores de los recursos del FISM y que justifiquen los servicios generados?

Respuesta: NO

Según se desprende de la información proporcionada, el portal de transparencia y las entrevistas realizadas, en el Municipio de Guaymas, no se cuenta con un estudio diagnóstico que establezca, funciones, obligaciones, derechos y facultades de las dependencias y de los servidores públicos que ejecutan los recursos del Fondo FISM.

8. ¿El destino de los recursos del FISM en el Municipio de Guaymas fue el adecuado?

Respuesta: SI

Independientemente de que no se encuentre con un diagnóstico que establezca las directrices que deben seguir los ejecutores del recurso, la ejecución por parte del Municipio de Guaymas de este fue adecuada a lo establecido por la LCF en su artículo 33 que me permito citar:

Artículo 33.- Las aportaciones federales que con cargo al Fondo de Aportaciones para la Infraestructura Social reciban las entidades, los municipios y las demarcaciones territoriales, se destinarán exclusivamente al financiamiento de obras, acciones sociales básicas y a inversiones que beneficien directamente a población en pobreza extrema, localidades con alto o muy alto nivel de rezago social conforme a lo previsto en la Ley General de Desarrollo Social, y en las zonas de atención prioritaria.

A. Los recursos del Fondo de Aportaciones para la Infraestructura Social, se destinarán a los siguientes rubros:

I. Fondo de Aportaciones para la Infraestructura Social Municipal y de las Demarcaciones Territoriales del Distrito Federal: agua potable, alcantarillado, drenaje y letrinas, urbanización, electrificación rural y de colonias pobres, infraestructura básica del sector salud y educativo, mejoramiento de vivienda, así como mantenimiento de infraestructura, conforme a lo señalado en el catálogo de acciones establecido en los Lineamientos del Fondo que emita la Secretaría de Bienestar (antes Secretaria de Desarrollo Social).

Derivado de lo anterior se establecieron en 16 distintos destinos de los recursos asignados.

| Resultados por Proyectos FISM Guaymas 2024 | | | | | |
|--|-----------------------|------------------|------------------------|--------------------------------|-----------------|
| Tipo de proyecto | Cantidad de proyectos | Recurso | Porcentaje del recurso | Clasificación de los proyectos | |
| | | | | Directos | Complementarios |
| Agua Potable | 6 | \$15,377,216.63 | 2.49% | 6 | 0 |
| Urbanización | 10 | \$61,731,398.07 | 62.35% | 1 | 9 |
| Total | 16 | \$ 77,108,614.70 | 100% | 7 | 9 |

9. ¿Existe congruencia entre los bienes y servicios generados con los recursos del FISM y lo establecido en la Ley de Coordinación Fiscal?

Respuesta: SI

La LCF, establece en su cuerpo que el FISM se podrá utilizar en los siguientes temas:



Agua Potable



Drenaje y letrinas



Urbanización



Electrificación rural y de colonias pobres.



Infraestructura básica
del sector salud



Infraestructura básica
del sector educativo



Mejoramiento de vivienda.



Alcantarillado

El Municipio de Guaymas realizó las gestiones necesarias para implementar los recursos en:

- Agua Potable.
- Urbanización.

10. ¿Con cuales programas que operan en el Municipio, puede existir sinergia?

Respuesta:

Durante el ejercicio fiscal 2024, se observa cierta correlación entre los bienes y servicios generados con los recursos asignados por el FORTAMUN y el FISM, si bien, en el siguiente cuadro texto se destacan los diversos programas públicos que operan en el municipio de Guaymas:

| Alineación Programas FISM | | |
|---------------------------|---|--|
| Orden de gobierno | Programa | Objetivo Principal |
| Federal | Programa para el Desarrollo de Zonas Prioritarias | Contribuir a construir un entorno digno que propicie el desarrollo a través de la mejora en los servicios básicos, la calidad y espacios de la vivienda y la infraestructura social mediante la reducción de los rezagos asociados a estas carencias |
| | Programa Nacional de Vivienda | Garantizar el ejercicio del derecho a la vivienda adecuada a todas las personas, especialmente a los grupos en mayor condición de discriminación y vulnerabilidad, a través de soluciones financieras, técnicas y sociales de acuerdo con las necesidades específicas de cada grupo de población |
| | Programa de Agua Potable, Drenaje y Saneamiento | Apoyar el fortalecimiento e incremento de la cobertura de los servicios de agua potable, alcantarillado y saneamiento que prestan los organismos operadores, de los municipios, a través de las entidades federativas. |
| Estatad | Programa de apoyo a la vivienda social | Busca contribuir a la igualdad de oportunidades para que todos los sonorenses mejoren su calidad de vida mediante el acceso a una vivienda digna |
| | Programa de Infraestructura Básica "BARRIO VIVO" | Contribuir a mejorar las condiciones de bienestar de las familias en condición de pobreza a través del acceso a servicios básicos en la vivienda y generación de infraestructura comunitaria que permita fomentar la cohesión social. |
| Municipal | Administración de Obras Públicas | Ejecutar y supervisar las obras publicas directas y convenidas eficaz y eficientemente a fin de cumplir con los programas de inversión previstos y ajustarse a los objetivos, metas y previsiones de recursos establecidos en los presupuestos de egresos. |
| | Administración de los Servicios Públicos | Coordinar y evaluar los programas de la dependencia a fin de asegurar el cumplimiento eficaz y eficiente de los objetivos y metas |

Capítulo III.

Operación.

11. ¿Cuál es el proceso oficial que opera para la ministración de los recursos del FISM al Municipio?

Al igual que diversos Fondos que se encuentran en el Ramo 33, el FISM comparte un proceso legal específico para su distribución.



12. ¿La Ministración de los recursos del FISM se transfieren en tiempo y forma?

Respuesta: SI

El Estado de Sonora a través de su Boletín Oficial emite un acuerdo en el que se da a conocer las variables y formulas a aplicar para la distribución y asignación de los recursos correspondientes a cada Municipio de Sonora, así como el calendario de pagos de este.

| Distribución del FISM 2024 Guaymas | | | | | | | | | | | | |
|------------------------------------|-------------|-------------|-------------|-------------|-------------|-------------|-------------|-------------|-------------|-------------|-------------|-------------|
| ANUAL | Enero | Febrero | Marzo | Abril | Mayo | Junio | Julio | Agosto | Septiembre | Octubre | Noviembre | Diciembre |
| \$77,370,810 | \$7,737,801 | \$7,737,801 | \$7,737,801 | \$7,737,801 | \$7,737,801 | \$7,737,801 | \$7,737,801 | \$7,737,801 | \$7,737,801 | \$7,737,801 | \$7,737,801 | \$7,737,801 |

Si gusta consultar el Boletín Oficial, se puede hacer a través de este enlace o Código QR

<https://bit.ly/boletinoficial2024>



13. ¿El Ente Público responsable del FISM cuenta con un Manual de Organización y/o de Procedimientos de los procesos principales establecidos de manera formal a nivel municipal?

Respuesta: NO.

No se informa sobre algún Manual de Organización y/o de Procedimientos oficializado que sea aplicable al Fondo, en donde se identifiquen de manera puntal los procesos principales para la administración y operación de proyectos y/o programas, establecidos de manera formal a nivel municipal; así como tampoco se observa una MIR municipal del Fondo que muestre las actividades o procesos de gestión que a nivel municipal se realicen para la entrega o distribución de componentes realizados con recursos del Fondo.

No obstante, lo anterior la Federación, emite los Lineamientos Generales para la operación del FAIS, mismos que señalan la forma de planeación, operación y comprobación de los recursos del Fondo, mismo que deberá de cubrirse según:

- A. Para la realización de proyectos con recursos del FISE:
 - I. Al menos el 30% de los recursos del FISE deberán invertirse en las ZAP, ya sean urbanas o rurales.
 - II. El resto de los recursos se invertirá en los municipios o demarcaciones territoriales con los dos mayores grados de rezago social, o bien, utilizando el criterio de pobreza extrema.
- B. Para la realización de proyectos con recursos del FISM CDMX:
 - I. Si el municipio o demarcación territorial es ZAP rural y no tiene ZAP urbanas, deberá invertir los recursos en beneficio de la población que habita en las localidades que presentan los dos mayores grados de rezago social, o bien, de la población en pobreza extrema.
 - II. Si el municipio o demarcación territorial tiene ZAP urbanas, deberá invertir en éstas, por lo menos un porcentaje de los recursos del FISM CDMX, igual a:

$$PIZU_i = \left(\frac{\sum_{j=1}^n PZU_{ij}}{PPM_i} \right)^2 \times 100$$

Dónde:

PIZUi = Porcentaje de Inversión en las ZAP urbanas del municipio o demarcación territorial i.

PZUij = Población que habita en la ZAP urbana j del municipio o demarcación territorial i.

j = ZAP urbana.

n = Número de ZAP urbanas en el municipio o demarcación territorial i.

PPMi = Población en pobreza del municipio o demarcación territorial i.

Los municipios o demarcaciones territoriales deberán invertir al menos el 30% de los recursos para la atención de las ZAP urbanas cuando el PIZUi sea mayor a este porcentaje. El resto de los recursos podrá invertirse en beneficio de la población que vive en las localidades que presentan los dos mayores grados de rezago social, o bien, en donde exista población en pobreza extrema.

- III. Si el municipio o demarcación territorial no tiene ZAP, entonces deberá invertir los recursos del FISM CDMX en beneficio de la población que habita en las localidades que presentan los dos mayores grados de rezago social, o bien, donde haya población en pobreza extrema.

Para la Acreditación de Beneficio a Población en Pobreza Extrema, los gobiernos locales deberán hacer uso de los procedimientos, que BIENESTAR publicará en su Normateca Interna a través de la DGGPB, mismos que serán analizados por la DGGPB, para su evaluación y procedencia de la acreditación correspondiente.

Los siguientes casos quedarán exentos de Acreditación de Beneficio a Población en pobreza extrema:

- I. Las inversiones que se realicen dentro de las localidades rurales en ZAP rurales.
- II. Las inversiones que se realicen dentro de las localidades sin clasificación de rezago social.

Lo anterior, en el marco de aplicación de la nueva política social establecida en el Plan Nacional de Desarrollo.

Para la realización de las obras y acciones del FAIS, los gobiernos locales deberán dar cumplimiento a lo establecido en la LCF, la LGDS, la LFPRH, la LDFFEM, la LGCG y la LFRCF, la LGAHOTDU, la LGCC, la LGDEE y PA, la LGS y, demás normatividad federal y estatal aplicable vigente.

14. ¿El Ente Público responsable de los recursos del FISM, cuenta con una estructura organizacional que le permita producir, generar o distribuir, los bienes y servicios y alcanzar el logro del Propósito u objetivo del Fondo?

Respuesta: SI

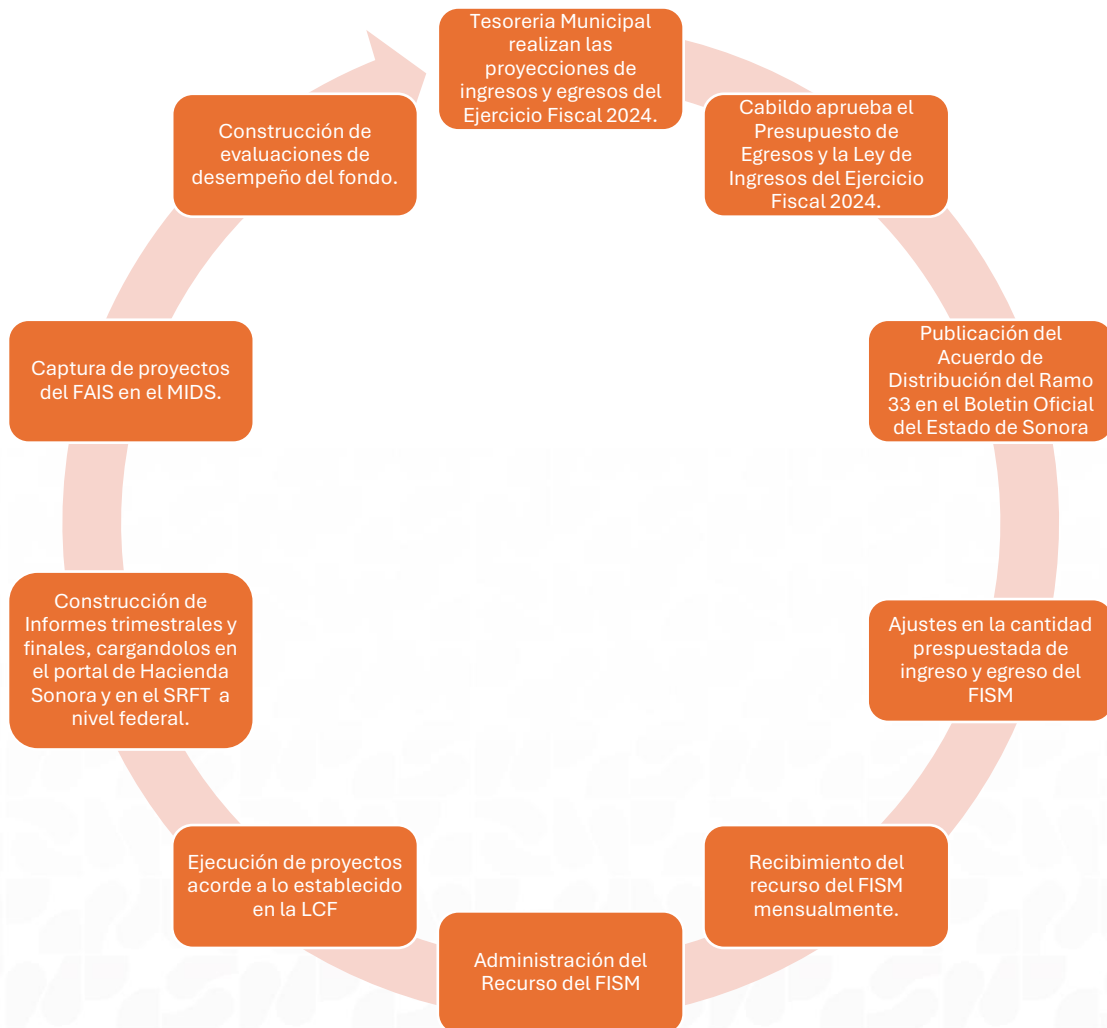
En la revisión de la información proporcionada por el Municipio de Guaymas, así como en la revisión del portal de Transparencia se identificaron el Manual Organizacional de donde se desprende la estructura orgánica de la dependencia ejecutora del fondo en el Municipio de Guaymas .



La estructura orgánica la puede consultar en los siguientes vínculos:

<https://bit.ly/estructuraguaymas>

15. ¿Cuál es el proceso de gestión que se lleva a cabo para la ejecución de los recursos del Fondo en el municipio?



16. El Ente Público responsable de la ejecución del FISM, ¿Cuenta con una Planeación que identifique las acciones, obras, proyectos, actividades, y bienes y servicios a producir con los recursos del Fondo?

Respuesta: Si

Derivado de que no existe un diagnóstico estratégico sobre el fondo, los recursos se ejecutan a discreción de la Instancia ejecutora, y solo se rigen mediante las directrices establecidas en la LCF y los Lineamientos Generales, sin embargo, es necesario realizar y publicar un documento que

contenga la planeación estructurada en atención a las ZAP urbanas y rurales en el caso del Municipio de Guaymas.

El ente ejecutor tiene planes de operativos anuales mismos que utilizan para la ejecución y el avance de obras específicas d, según consta en su página de transparencia.

<https://bit.ly/poa2024guaymas>

17. ¿Cuáles son las Actividades o Procesos de Gestión que realizan los Entes Públicos ejecutores, para realizar la entrega/recepción de los bienes y servicios generados con recursos del FISM a los beneficiarios?

El Municipio de Guaymas al no contar con una MIR Municipal específica del fondo, ni con un análisis diagnóstico de los entes que ejecutan el mismo, ni tampoco con un manual de procedimientos u organización que aplique específicamente al fondo, los Entes Públicos realizan la entrega recepción con comprobaciones físicas y jurídicas principalmente:

- Al término de la Obra Pública se elabora el documento correspondiente denominado Acta de Entrega Recepción en el cual se registra lugar fecha y hora en que se llevó a cabo dicho acto.
- Asimismo, en dicha Acta se establece el nombre de la Obra, el nombre de la Constructora que llevo a cabo el proyecto y los datos básicos de la Obra.
- En este acto administrativo deberá en todo momento actuar el Secretario de Desarrollo Urbano.

| Avance Presupuestal de FISM Guaymas 2024 | | | | | | | | |
|--|---------------|---------------------|---------------------|---------------------|---------------------|---------------------|----------|-----------|
| Programa | Ciclo Recurso | Presupuesto | Modificado | Recaudado | Ejercido | Pagado | % Avance | Reintegro |
| Agua Potable | 2024 | \$15,377,2 16.63 | \$15,377,2 16.63 | \$15,377,2 16.63 | \$15,377,2 16.63 | \$15,377,2 16.63 | 100% | \$0 |
| Urbanización | 2024 | \$61,731,3 98.07 | \$61,731,3 98.07 | \$61,731,3 98.07 | \$61,731,3 98.07 | \$61,731,3 98.07 | 100% | \$0 |

18. ¿El recurso de FISM se aplica según la normatividad y los bienes y servicios que produjo son los concernientes?





Respuesta: SI

Si bien es cierto que el Municipio de Guaymas, no cuenta con un estudio diagnóstico del Fondo y su operación, ni con un manual de procedimientos específico para el mismo, realiza la gestión y ejecución de los recursos con fundamento en la LCF y los Lineamientos Generales del FAIS.

| Porcentaje de avance de Proyectos FISM Guaymas 2024 | | | | |
|---|-----------|----------|---------------|-------------------|
| Nombre del Proyecto | Municipio | Programa | Avance Físico | Avance Financiero |
| Agua Potable | Guaymas | FISM | 100% | 100% |
| Urbanización | Guaymas | FISM | 100% | 100% |

19. ¿Los entes ejecutores del Fondo cuenta con procedimientos institucionales sistematizados para determinar la selección de beneficiarios de los bienes y servicios que se financian con recursos del Fondo?

De acuerdo con la información brindada y una búsqueda exhaustiva de la información, no se encontró ningún documento que avale el proceso para la selección de beneficiarios. Sin embargo como la población objetivo según los Lineamientos Generales es población en pobreza extrema principalmente o ZAP rurales y urbanas, el Municipio debe elaborar un documento que verifique la existencia y situación de estas condicionantes legales.

| Zonas de Atención Prioritaria (ZAPS) Guaymas 2024 | | |
|---|---|--|
| Localidad | Enlace Web | Código QR |
| HEROICA GUAYMAS (260290001) | https://bit.ly/zapheroicaguaymas |  |
| SAN CARLOS (SAN CARLOS NUEVO GUAYMAS) (260290025) | https://bit.ly/zapsancarlos |  |
| PÓTAM (260290202) | https://bit.ly/zapotam |  |
| VÍCAM (SWITCH) (260290325) | https://bit.ly/zapvicam |  |

20. ¿Los mecanismos para la selección de beneficiarios de los bienes y servicios que se financian con recursos del FISM cumplen con los criterios de elegibilidad de la normatividad aplicable?

Respuesta: NO APLICA.

Al no existir un mecanismo específico que el Municipio de Guaymas utilice para la detección de población objetivo, esta no puede cumplir con los objetivos, ya que se utiliza la norma general para tal requisito.

Se establecen los criterios de selección del COPLAM para elegir los sitios donde se ejecutarán las obras.

21. En caso de contar con un Padrón de Beneficiarios, ¿existen mecanismos de actualización y depuración?

Respuesta: Si aplica

La actualización y depuración de los beneficiarios directos se realizan mediante la captura de información de las obras de infraestructura social en el MIDS y SRFT.

| Beneficiarios directos FISM – Guaymas | |
|---------------------------------------|-----------------------|
| Rubro de Proyecto | Población Beneficiada |
| Agua Potable | 2,183 habitantes |
| Urbanización | 2,623 habitantes |

22.¿Se cuenta con un método para definir y cuantificar a la población potencial, a la población objetivo, y a la población atendida?

Respuesta: SI.

Mediante el Informe Anual de la Pobreza que emite la Comisión Nacional de Evaluación (CONEVAL) se expresa el estudio de la situación dimensional de la pobreza, y se generan documentos específicos por Entidad Federativa y Municipios.

También mediante el Sistema de Información Social Geo referenciada (SIGSE) se evidencia que Guaymas cuenta con diversas Zaps entre ellas están:

| Zonas de Atención Prioritaria (ZAPS) AGEBS Guaymas 2024 | | |
|---|---|---|
| Localidad | Enlace Web | Código QR |
| HEROICA GUAYMAS (260290001) | https://bit.ly/zapsheroicaguaymas |  |
| SAN CARLOS (SAN CARLOS NUEVO GUAYMAS) (260290025) | https://bit.ly/zapsancarlos |  |
| PÓTAM (260290202) | https://bit.ly/zapspotam |  |
| VÍCAM (SWITCH) (260290325) | https://bit.ly/zapsvicam |  |

Capítulo IV.

Evolución de la Cobertura del FISM.

23. ¿Cómo ha evolucionado el otorgamiento de los recursos del FISM al Municipio de Guaymas año con año?

En la siguiente tabla se muestra los montos totales asignados al municipio de Guaymas de los años 2018-2024 junto con su porcentaje de evolución anual.

| Evolución del FISM | | | | |
|--------------------|------------------------------|---------------------------------------|------------------------------|---|
| Fondo | Monto Total Estado de Sonora | Porcentaje de evolución anual estatal | Monto Total Ejercido Guaymas | Porcentaje de evolución anual municipal |
| FISM 2018 | \$ 564,886,199.00 | 5.78% | \$ 37,479,694.46 | 10.11% |
| FISM 2019 | \$665,916,025.00 | 17.88% | \$ 44,732,872.86 | 19.35% |
| FISM 2020 | \$706,071,353.00 | 6.03% | \$ 47,730,523.00 | 6.70% |
| FISM 2021 | \$ 694,569,960.00 | -1.63% | \$ 46,900,964.00 | -1.74% |
| FISM 2022 | \$835,949,176.00 | 20.35% | \$58,775,969.40 | 25.32% |
| FISM 2023 | \$1,046,972,754.00 | 25.24% | \$74,743,285.03 | 27.17% |
| FISM 2024 | \$1,081,827,167.00 | 3.33% | \$ 77,108,614.70 | 3.16% |

Si quieres observar la evolución gráfica puedes verlo en este link

<https://public.flourish.studio/visualisation/13800260/> o en el siguiente código Qr



24. ¿Cómo ha evolucionado la cobertura de atención de beneficiarios de los bienes y servicios que se generan con recursos del FISM?

Derivado de la información proporcionada y la publicada en el portal de transparencia, se encontró que con las obras realizadas se benefician a 156,863 habitantes.

| Resultados por Proyectos FISM Guaymas 2024 | | | | | |
|--|-----------------------|------------------|------------------------|--------------------------------|-----------------|
| Tipo de proyecto | Cantidad de proyectos | Recurso | Porcentaje del recurso | Clasificación de los proyectos | |
| | | | | Directos | Complementarios |
| Agua Potable | 6 | \$15,377,216.63 | 19.94% | 6 | 0 |
| Urbanización | 10 | \$61,731,398.07 | 80.06% | 1 | 9 |
| Total | 16 | \$ 77,108,614.70 | 100% | 7 | 9 |

25. ¿La población atendida corresponde a los beneficiarios o área de enfoque que efectivamente recibieron y utilizan los bienes y servicios asociados al FISM?

Derivado de la información proporcionada y la publicada en el portal de transparencia, se encontró que las mismas corresponden a ZAP, Pobreza Extrema y en Localidades con los 2 grados de rezago social más alto en el periodo 2021-2024.

| Evolución de FISM Guaymas por Zona | | | |
|--|-------------------------|------------------------------|---|
| Proyectos FISM por Cobertura FISM Guaymas 2022 | | | |
| | Enfocados en ZAP urbana | Enfocados en Pobreza extrema | Enfocados en Localidades con los 2 grados de rezago social más alto |
| Cantidad de Proyectos por año | 19 | 8 | 0 |
| Porcentaje de proyectos por año | 59.38% | 25% | 0.00% |
| Monto de Inversión | \$54,967,205.86 | \$2,609,692.48 | 0.00 |
| Proyectos FISM por Cobertura FISM Guaymas 2023 | | | |
| | Enfocados en ZAP urbana | Enfocados en Pobreza extrema | Enfocados en Localidades con los 2 grados de rezago social más alto |
| Cantidad de Proyectos por año | 15 | 0 | 0 |
| Porcentaje de proyectos por año | 100% | 0% | 0.00% |
| Monto de Inversión | \$74,743,285.03 | \$0 | 0.00 |
| Proyectos FISM por Cobertura FISM Guaymas 2024 | | | |
| | Enfocados en ZAP urbana | Enfocados en Pobreza extrema | Enfocados en Localidades con los 2 grados de rezago social más alto |
| Cantidad de Proyectos por año | 16 | 0 | 0 |
| Porcentaje de proyectos por año | 100% | 0% | 0.00% |
| Monto de Inversión | \$ 77,108,614.70 | \$0 | 0.00 |
| Porcentaje de monto de inversión | 100% | 0% | 0.00% |

Capítulo V. Orientación y medición de resultados

26. ¿Qué Proyectos específicos fueron financiados con recursos del FISM en el Municipio de Guaymas?

Los Proyectos realizados por el Municipio de Guaymas y reportados al MIDS-SRFT , son los siguientes:



| Proyectos FISM GUAYMAS 2024 | | | | | | | | |
|---|--------------|-----------------------------|--------------|------------|-------------------------|----------------|---------------|------------------------|
| Obra | Rubro | Localidad | Latitud | Longitud | Incidencia Del Proyecto | Monto | Beneficiarios | Grado de Rezago Social |
| PAVIMENTACIÓN CON CONCRETO HIDRÁULICO E INFRAESTRUCTURA HIDROSANITARIA DE CALLE EL PARAJE ENTRE BLVD BENITO JUÁREZ Y ENSENADA GRANDE, COLONIA LAS VILLAS EN GUAYMAS, SONORA | Urbanización | Heroica Guaymas | -110.919887 | 28.1603293 | Complementaria | \$2,191,249.16 | 90 | ZAP |
| CONSTRUCCION DE POZO EN EJIDO TRIUNFO DE SANTA ROSA DEL MUNICIPIO DE GUAYMAS, SONORA. | Agua Potable | Ejido Triunfo De Santa Rosa | -110.6037597 | 28.1398532 | Directa | \$2,981,184.69 | 300 | ZAP |
| REHABILITACIÓN DE ESPACIO PÚBLICO MULTIDEPORTIVO REFERENTE A PABELLÓN EN LA UNIDAD DEPORTIVA | Urbanización | Heroica Guaymas | -110.9097224 | 27.8914258 | Complementaria | \$1,245,641.26 | 20 | ZAP |
| CONSTRUCCION DE RED DE AGUA POTABLE Y DE ALCANTARILLADO SANITARIO EN CALLES DE LA COLONIA HUMBERTO GUTIERREZ O ANTORCHISTAS, DEL MUNICIPIO DE GUAYMAS, SONORA. | Agua Potable | Heroica Guaymas | -110.9300077 | 27.9001506 | Directa | \$1,748,242.65 | 135 | ZAP |
| PAVIMENTACIÓN CON CONCRETO HIDRAULICO E INFRAESTRUCTURA HIDROSANITARIA EN CALLE 7 ENTRE AVENIDA VII Y IX, COLONIA CERRO GANDAREÑO, EN GUAYMAS, SONORA | Urbanización | Heroica Guaymas | -110.9300077 | 27.9001506 | Complementaria | \$3,315,832.67 | 68 | ZAP |
| CONSTRUCCION DE OBRA VIAL CON GUARNICIONES BANQUETAS Y BALIZAMIENTO EN BLVD LUIS ENCINAS JOHNSON A LA ALTURA DE PUENTE DE MIRAMAR, EN GUAYMAS, SONORA. | Urbanización | Heroica Guaymas | -110.9265418 | 27.9296827 | Complementaria | \$366,031.49 | 250 | ZAP |
| CONSTRUCCION DE PAVIMENTO CON CONCRETO | Urbanización | Heroica Guaymas | -110.9021766 | 27.9103958 | Complementaria | \$4,087,778.99 | 75 | ZAP |

| | | | | | | | | |
|---|-----------------|------------------------------|------------------|----------------|--------------------|---------------------|------|-----|
| HIDRAULICO INFRAESTRUCTURA A HIDROSANITARIA EN AVENIDA PRIMERA ENTRE CALLE 10 Y CALLE 5 Y CALLE 10 ENTRE AVENIDA PRIMERA Y AVENIDA SEGUNDA C | | | | | | | | |
| EQUIPAMIENTO DE POZO PROFUNDO DE AGUA ENTUBADA EN EJIDO EL YAQUI EN EL MUNICIPIO DE GUAYMAS, SONORA. | Agua Potable | Ejido El Yaqui | -110.294706 | 27.645766 | Directa | \$470,380.00 | 200 | ZAP |
| EQUIPAMIENTO DE POZO PROFUNDO DE AGUA ENTUBADA EN EL EJIDO FRANCISCO MÁRQUEZ DEL MUNICIPIO DE GUAYMAS, SONORA. | Agua Potable | Ejido Francisco Marquez | - 110.5869682 | 28.160329 3 | Directa | \$199,520.00 | 670 | ZAP |
| REHABILITACION DE ESPACIO PUBLICO MULTIDEPORTIVO CON REHAB. DE CANCHAS, EQUIPAMIENTO Y REHAB. DE CENTRO DE ALTO RENDIMIENTO, INFRAESTRUCTURA HIDRAULICA, SANITARIA Y ELECTRICA, EN UNIDADEPORTIVA JULIO ALFONSO DE LA COLONIA SAHUARIPA GIL SAMANIEGO EN EL SECTOR SUR DE GUAYMAS, SONORA | Urbanizaci n | Heroica Guaymas | -110.911549 | 27.891226 7 | Complementari a | 9,972,218.56 | 1000 | ZAP |
| CONSTRUCCION DE PAVIMENTACION CON CONCRETO HIDRAULICO, INFRAESTRUCTURA HIDROSANITARIA DE MUROS DE CONTENCION EN BLVD. BENITO JUAREZ ENTRE AVENIDA GUADALUPE YCALLE DE LA YARDA, COLONIA LAS VILLAS, LOS RIOS Y GUADALUPE | Urbanizaci n | Heroica Guaymas | -110.914597 | 27.919030 9 | Complementari a | \$15,138,744.4 2 | 1000 | ZAP |
| CONSTRUCCION DE RED DE AGUA POTABLE Y DE RED DE ALCANTARILLADO SANITARIO EN CALLES Y AVENIDAS DE SEXTA SECCION Y RANCHITOS CAMPESTRES D SAN | Agua Potable | San Carlos, Nuevo Guaymas | - 111.0319465 | 27.973753 7 | Directa | \$6,889,566.39 | 488 | ZAP |

| | | | | | | | | |
|---|--------------|-----------------|------------------|----------------|----------------|-----------------|-----|-----|
| CARLOS, NUEVO GUAYMAS DEL MUNICIPIO DE GUAYMAS, SONORA. | | | | | | | | |
| CONSTRUCCION DE CAMINO SENDERO SEGURO CERCO Y PUENTE PEATONAL EN SECTOR MURALLA ENTRE CALLE 20 Y 24 DE LA COLONIA CENTRO DEL MUNICIPIO DE GUAYMAS SONORA | Urbanización | Heroica Guaymas | - 110.8908634 | 27.928959 1 | Directa | \$2,270,981.41 | 245 | ZAP |
| CONSTRUCCIÓN DE PAVIMENTACION CON CONCRETO HIDRAULICO Y RED DE AGUA POTABLE EN CALLE ACCESO A ITSON ENTRONQUE CON BLVD. CAMINO AL AEROPUERTO, MUNICIPIO DE GUAYMAS, SONORA | Urbanización | Mickey | - 110.9205995 | 27.968926 2 | Complementaria | \$6,104,823.13 | 100 | ZAP |
| CONSTRUCCION Y EQUIPAMIENTO DE POZO PROFUNDO DE AGUA ENTUBADA EN EJIDO LA MISA DEL MUNICIPIO DE GUAYMAS SONORA. | Agua Potable | Ejido La Misa | - 110.5320995 | 28.377323 8 | Directa | 3,088,322.90 | 390 | ZAP |
| CONSTRUCCION DE PAVIMENTO CON CONCRETO HIDRAULICO, RED DE AGUA POTABLE Y ALCANTARILLADO CON BANQUETAS, GUARNICIONES Y ALUMBRADO PUBLICO EN BLVD. BACATE Y MAR DE CORTES EN LAS COLONIAS SAHURAIPA, LOPEZ MATEOS E INDEPENDENCIA EN GUAYMAS, SONORA. | Urbanización | Heroica Guaymas | - 110.9069639 | 27.882959 8 | Complementaria | \$17,038,096.98 | 311 | ZAP |

Ubica tu obra

| | | |
|-------|------------|-----------|
| Obras | Enlace Web | Código QR |
|-------|------------|-----------|

| | | |
|--------------|---|---|
| Agua Potable | https://bit.ly/aguapotablefism2024 |  |
| Urbanización | https://bit.ly/urbanizacionfism2024 |  |

28. ¿Existen lineamientos claros y suficientes para vigilar que las aportaciones del FISM se destinen a los mandatos establecidos en la normatividad aplicable?

Respuesta: Sí

Con fundamento en los artículos: 48 y 49 de la Ley de Coordinación Fiscal (LCF); 71 y 72 de la Ley General de Contabilidad Gubernamental (LGCG), 85 y 110 de la Ley Federal de Presupuesto y Responsabilidad Hacendaria (LFPRH); los municipios, al ejercer recursos públicos de fuentes de financiamiento federal, particularmente del Ramo General 33 "Aportaciones Federales para Entidades Federativas y Municipios", están obligados a:

Informar de forma pormenorizada sobre el avance físico de las obras y acciones, y en su caso, la diferencia entre el monto de los recursos transferidos y aquellos erogados, así como los resultados de las evaluaciones que se hayan realizado;

Registrar el grado de avance en el ejercicio de las transferencias federales ministradas;

Informar proyectos y metas de los recursos aplicados;

Registrar de manera trimestral en los primeros quince días posteriores a la terminación del trimestre correspondiente, en el Sistema de Recursos Federales Transferidos, los proyectos y obras que ejecuten con fuente de financiamiento federal.

Asimismo, atender las observaciones de esta Secretaría, dentro de los cinco días naturales posteriores al plazo señalado anteriormente, a efectos de coadyuvar con la calidad de la información;

Publicar en los órganos locales oficiales de difusión, informes que permitan observar la aplicación y evolución del gasto de los recursos a que se refiere este Acuerdo, a más tardar a los cinco días hábiles posteriores que el Ejecutivo Federal entregue al Congreso de la Unión; y

Facilitar información a los órganos de control y fiscalización del Estado y Federación sobre el ejercicio de los recursos de los fondos.

Publicar en los portales de Transparencia respectivos la información pormenorizada de los recursos ministrados a los Municipios.

29. Valoración de eficacia, ¿El ente concluyó las obras programadas en el POA?

En la siguiente tabla se muestra que 21 proyectos ya han sido concluidos representando el 100% de los presupuestados en SRFT y MIDS.

| Valoración de la Eficacia de FISM 2024 | | | |
|--|-------------------------------|------------|------------|
| Tipo de proyecto | Presupuestados en SRFT y MIDS | Realizados | % Eficacia |
| Agua Potable | 6 | 6 | 100% |
| Urbanización | 10 | 10 | 100% |
| Total | 16 | 16 | 100% |

30. Completar y analizar la siguiente tabla de acuerdo con el Informe sobre los resultados de la ficha técnica de indicadores.

| Seguimiento de Indicadores Seleccionados FISM 2024– Guaymas | | | | | | | | | | | | | |
|--|--|---------------------|------------------------|------------------|---------|-------------------------|-------------|--------------------------|-----------------|-------------------------|------------|--|------------------|
| Indicadores | | | | | | | | Meta y Avance al periodo | | | | | |
| Nombre del Indicador | Método de Cálculo | Nivel del Indicador | Frecuencia de Medición | Unidad de Medida | Tipo | Dimensión del Indicador | Sentido | Meta programada | Meta modificada | Realizado en el Periodo | Avance (%) | Justificación | Flujo semafórico |
| Porcentaje de otros proyectos registrados en la MIDS | (Número total de proyectos FISM CDMX registrados en la MIDS que tienen información de avance físico financiero en el SRFT/Número total de proyectos registrados en la MIDS) *100 | Actividad | Anual | Porcentaje | Gestión | Eficacia | Ascendente | 80% | NA | 100 | 100 | Otras Causas | Validado |
| Porcentaje de proyectos de contribución directa registrados en la MIDS | (Sumatoria de proyectos de contribución directa registrados en la MIDS anual correspondiente/Sumatoria de proyectos totales registrados en la MIDS anual correspondiente) *100 | Actividad | Anual | Porcentaje | Gestión | Eficacia | Ascendente | 70% | 50 | 44 | 88% | Menor demanda de bienes y servicios | Validado |
| Porcentaje de proyectos Complementarios registrados en la MIDS | (Sumatoria de proyectos complementarios registrados en la MIDS anual correspondiente/Sumatoria de proyectos totales registrados en la MIDS anual correspondiente) *100 | Actividad | Anual | Porcentaje | Gestión | Eficacia | Descendente | 30% | 40 | 56 | 71% | Menor demanda de bienes y servicios | Validado |
| Porcentaje de Proyectos Directos Año contra Año | (Sumatoria de proyectos directos año inmediato anterior/Sumatoria de proyectos directos registrados en el año) *100 | Estratégico | Bianual | Porcentaje | Gestión | Eficacia | Ascendente | 10% | NA | 8 | 87% | Proyectos más complejos | Validado |
| Porcentaje de Proyectos Complementarios Año contra Año | (Sumatoria de proyectos complementarios registrados en el año anterior/Sumatoria de proyectos registrados año actual) *100 | Estratégico | Bianual | Porcentaje | Gestión | Eficacia | Descendente | 5% | NA | 128 | 3.90 | No hubo necesidades de instrumentación | Validado |

31. Valoración de Lógica Vertical.

Valoración de la Lógica referente a FISM 2024

| Fin | Análisis de la Lógica Vertical |
|--|--|
| Contribuir a construir un entorno digno que propicie el desarrollo mediante el financiamiento de obras de infraestructura básica, en las localidades con alto o muy alto rezago social y la atención prioritaria a las Zonas de Atención Prioritaria. | El cumplimiento del propósito enunciado, permite construir un entorno digno, mismo que propiciará el desarrollo para Guaymas, permitiendo tener un Fin claramente identificado por los altos niveles de rezago social y pobreza que presenta el municipio. El Fin se vincula con el Uso y Destino del FISM |
| Propósito | Análisis de la Lógica Vertical |
| Las Zonas de Atención Prioritaria y las localidades con alto o muy alto rezago social, son atendidas en forma preferente, con proyectos de Agua Potable, Drenaje y Letrinas Educación electrificación, servicios básicos, salud, urbanización. | El cumplimiento de los Componentes permite el cumplimiento del Propósito señalado. El Municipio de Guaymas cuenta con muchas localidades denominadas como ZAP´s por lo cual el destino de sus recursos es necesario y genera prosperidad. |
| Componentes | Análisis de la Lógica Vertical |
| 9 obras para Urbanización 7 obras para Agua Potable | Hace falta redactar conforme a la Metodología del Marco Lógico a todos los componentes. Cabe mencionar que Guaymas decidió invertir sus recursos en siete tipos de componentes. |
| Actividades | Análisis de la Lógica Vertical |
| Dar a conocer la obra mediante mecanismos de transparencia existentes. | Se realiza de modo ineficiente mediante portal de transparencia. |
| Planeación ciudadana de las obras. | No existe documento |
| Presentar y dar a conocer COPLAM | No logra publicarse de manera exponencial |
| Elaborar POA 2024 | Realizado y publicado. |
| Registro de Proyectos ante SRFT y MIDS. | Realizado y publicado. |
| Evaluación del ejercicio. | Realizado. |

32. Valoración de eficiencia, ¿se lograron las metas establecidas y se ejerció el presupuesto en su totalidad?

En las siguientes tablas muestran que el municipio de Guaymas cumplido con el 100% de las metas y ejerció en su totalidad el presupuesto del año 2024.

| Valoración de la Eficiencia de FISM 2024 | | | |
|--|-------------------------------|------------|-------------|
| Tipo de proyecto | Presupuestados en SRFT y MIDS | Realizados | % Eficacia |
| Agua Potable | 6 | 6 | 100% |
| Urbanización | 10 | 10 | 100% |
| Total | 16 | 16 | 100% |

33. Contribución del Fondo.

El FISM en el ejercicio presupuestal 2024, presentó una contribución eficiente al objeto propio planteado en su base normativa, consistente según se expresó antes, en destinarse sus recursos, "exclusivamente al financiamiento de obras, acciones sociales básicas y a inversiones que beneficien directamente a población en pobreza extrema, localidades con alto y muy alto índice de rezago social, conforme a lo previsto en la Ley General de Desarrollo Social, y en las zonas de atención prioritaria". En efecto, estableciendo una correlación entre dicho objeto y el destino y resultado de la evaluación de sus indicadores de gestión, se enfocó dar cumplimiento al marco normativo del Fondo, beneficiando a la población en situación de pobreza y a localidades con alto y muy alto índice de rezago social, no obstante ser el municipio de la entidad que presenta menores índices de pobreza y del rezago social.

Los recursos del FISM en el municipio de Guaymas se destinaron a los proyectos que se detallan a continuación, en donde se observa que la mayoría de los recursos fueron destinados a la clasificación para la infraestructura de agua potable y urbanización

En el desglose de Proyectos el 43% de los Proyectos son de clasificación Directa, es decir, que Guaymas invirtió en Proyectos de infraestructura social básica que contribuyen de manera inmediata a mejorar alguna de las carencias sociales relacionadas con la pobreza multidimensional e identificadas en el Informe Anual.

Los proyectos de infraestructura del municipio de Guaymas en el 2024, se enfocaron el 100% en las ZAPS lo que implica que Guaymas cumplió cabalmente el lineamiento del FISM que manifiesta:

Para la realización de proyectos con recursos del FISMCDMX:II. Si el municipio o alcaldía tiene ZAP urbanas, deberá invertir en éstas, por lo menos un porcentaje de los recursos del FISM CDMX, igual a:

$$PIZUi = j = 1nPZUijPPMi \times 100$$

Donde:

PIZUi = Porcentaje de Inversión en las ZAP urbanas del municipio o alcaldía i.

PZUij = Población que habita en la ZAP urbana j del municipio o alcaldía i.

j = ZAP urbana.

n = Número de ZAP urbanas en el municipio o alcaldía i.

PPMi = Población en pobreza del municipio o alcaldía i.

Los municipios o alcaldías deberán invertir al menos el 30% de los recursos para la atención de las ZAP urbanas cuando el PIZUi sea mayor a este porcentaje. El resto de los recursos podrá invertirse en beneficio de la población que vive en las localidades que presentan los dos mayores grados de rezago social, o bien, en donde exista población en pobreza extrema.

Asimismo, los resultados reportados en el SRFT al cierre del 2024 señalan que se programaron metas en proyectos de infraestructura para la urbanización y otros proyectos del fondo con un cumplimiento del 100% metas programadas.

Por último, en manera de síntesis se observaron los siguientes puntos de relevancia durante la evaluación del FISM del municipio de Guaymas correspondiente al ejercicio fiscal 2024: El municipio de Guaymas dio cumplimiento al suministro de información correspondiente al diseño de la Matriz de Indicadores para Resultados (MIR) correspondiente al FISM, generado por la Secretaría de Bienestar (antes Secretaría de Desarrollo Social), por lo que se puede conocer con precisión el desempeño del Fondo evaluado para dicho municipio, en los términos definidos por la Federación, sin embargo, para ejercicios posteriores se recomienda la creación de indicadores con base en los requerimientos de la administración municipal.

Así pues, para este ejercicio fiscal solamente se conoce el desempeño a nivel de Actividades en la MIR Federal, debido a que se reportó en el SRFT por sus siglas Sistema de Recursos Federales Transferidos (SRFT), de los cuales se reportaron dos Indicadores con respecto del avance físico-financiero de cada uno de los proyectos programados.

No se cuenta con información suficiente para realizar un análisis preciso referente al tema de Cobertura y la Eficiencia de la misma, dado que, para el FISM en el municipio de Guaymas, no se tiene focalizada a los diferentes tipos de población (Población Potencial, Población Objetivo y Población Atendida), y a su vez tampoco se encuentra cuantificada dicha población, sólo se toma en cuenta la población total del municipio y los requerimientos normativos marcados en los lineamientos del Fondo con respecto a las Zonas de Atención Prioritarias.

34. ¿Cuál es el Costo Promedio por beneficiario atendido con los bienes y servicios financiados con recursos del FISM?

El costo promedio de beneficiarios se realizó entre el monto ejercido del fondo y la cantidad de la población beneficiada por las obras del FISM.

| Beneficiarios directos FISM – Guaymas | | | |
|---------------------------------------|-----------------|---------------------------|--------------------|
| Rubro | Monto de FISM | Cantidad de Beneficiarios | Monto de Resultado |
| Agua Potable | \$15,377,216.63 | 2,183 habitantes | \$7,044.06 |
| Urbanización | \$61,731,398.07 | 2,623 habitantes | \$23,534.65 |

Capítulo VI. Conclusión general.

Características del FISM

¿Qué es el FISM y cómo debe de funcionar?

El FISM es uno de los rubros en los que se divide el FAIS, sin embargo, el FISM en su administración y gestión depende de los Municipios, según lo establece la propia Ley de Coordinación Fiscal, en sus artículos 32 y 33. Se integra por el 2.5294% de la recaudación Fiscal participable en el Presupuesto de Egresos, como referencia.

Tiene como objetivo la creación y mantenimiento de **Infraestructura básica** para personas en situación de pobreza extrema o Zonas de Atención Prioritaria dentro de los Municipios de México; La Infraestructura que podrá ser creada con inversión de los Recursos que se deriven por el FISM, serán aplicables a *financiamiento de obras, acciones sociales básicas y a inversiones que beneficien directamente a población en pobreza extrema, localidades con alto o muy alto nivel de rezago social conforme a lo previsto en la Ley General de Desarrollo Social, y en las zonas de atención prioritaria.*

El municipio de Guaymas, Sonora, recibió el ejercicio 2024 por concepto del FISM la cantidad de \$ 77,108,614.70 (son setenta siete millones ciento y ocho mil seiscientos catorce millones 70/100 M.N.) (aprobados, modificados, ministrados y ejercidos), utilizando el 100% de los recursos.

| Recursos de FISM | | | |
|------------------|-------------------|--------------------|------------------|
| Ejercicio | Federación | Sonora | Guaymas |
| 2024 | \$101,469,130,672 | \$1,081,827,167.00 | \$ 77,108,614.70 |

Los recursos anteriores fueron calendarizados por el Gobierno del Estado de Sonora y publicados mediante el Boletín Oficial, para que en cumplimiento de lo anterior fueran ministrados por parte de la Federación y a su vez estos entregados al Gobierno Municipal en las fechas establecidas en el calendario mencionado, otorgándole con ello ese apoyo que es parte del fin con el que fue creado al Municipio para que lo utilice con el destino que el fondo precisa.

Para verificar la utilización de los recursos de FISM, el Gobierno Federal a través de la Secretaría de Hacienda y Crédito Público, creo un sistema denominado *Nuevo Sistema de Recursos Federales Transmitidos (SRFT)* donde el seguimiento se corrobora con la Matriz de Indicadores de Resultados (MIR) para los recursos, en dicho portal se ve el grado de avance que su ejercicio tiene con respecto a los indicadores de resultados generados en esa matriz.

Derivado de las obligaciones normativas que se expresan en la Ley de Coordinación Fiscal, el FISM debe de ser utilizado en diversos objetivos, los cuales deben de estar previstos en los Planes Municipales de Desarrollo; El ejercicio del FISM no podría existir si no existe dentro del Plan Nacional de Desarrollo un objetivo que le de vida a dicho FONDO como parte de sus objetivos, por lo cual el Plan Municipal de Desarrollo de Guaymas debe estar alineado a los fines, propósitos, objetivos y metas del Plan Estatal de Desarrollo y el Plan Nacional de Desarrollo, para hacer posible su existencia y ejercicio.

En el Municipio de Guaymas el ejercicio del Fondo cumple con los objetivos de este y su aplicación corresponde a los objetivos y fines planteados, los cuales están alineados al Plan Nacional y Estatal, lo anterior es verificable en los reportes del SRFT.

Los objetivos de la MIR a nivel de Fin, Propósito y Componente del FISM son los siguientes:

| Resumen de Matriz de Marco Lógico de FISM | |
|---|--|
| Nivel | Resumen |
| Fin | Contribuir a construir un entorno digno que propicie el desarrollo mediante el financiamiento de obras de infraestructura social básica en las localidades con alto o muy alto nivel de rezago social y las pertenecientes a las Zonas de Atención Prioritaria. |
| Propósito | Las localidades con alto o muy alto nivel de rezago social y las Zonas de Atención Prioritaria son atendidas en forma preferente, con proyectos de servicios básicos, calidad y espacios de la vivienda, urbanización, educación, salud, infraestructura productiva y asistencia social |
| Componente | <ul style="list-style-type: none"> Proyectos financiados de infraestructura de servicios básicos en la vivienda. Proyectos financiados de infraestructura para la calidad y espacios de la vivienda. Proyectos financiados de infraestructura de agua y saneamiento Proyectos financiados de infraestructura del sector educativo. Proyectos financiados de infraestructura del sector salud. Proyectos financiados de infraestructura para la alimentación. Proyectos financiados de infraestructura para la urbanización. Otros Proyectos financiados. |

En consecuencia, se aprecia que la utilización de los recursos en el municipio de Guaymas es el adecuado para contribuir a la satisfacción de sus requerimientos, dando prioridad al cumplimiento de proyectos de Infraestructura del sector Agua potable y urbanización.

Operación del FISM

¿En que se usó el recurso?

Para que la operación del recurso pueda corroborarse, este debe llegar a las arcas municipales, pasando previamente por las Estatales, este fenómeno de Coordinación Fiscal encuentra su sustento normativo en los calendarios oficiales de distribución publicados tanto en el Diario Oficial de la Federación como el Boletín Oficial del Gobierno del Estado de Sonora, a partir del estudio se pudo constatar que esta relación intergubernamental fue precisa y puntual en relación con el FISM, en Guaymas.

Posteriormente que el recurso se encuentra dentro de las Arcas Municipales, este recurso deberá aplicarse a las actividades que precisa la Ley de Coordinación Fiscal que son los fines para los cuales se creó el mismo, por lo tanto, debe de existir un manual de procedimientos, una política del gasto o un documento normativo de carácter público que identifique de manera integral el destino del recurso. La gestión pública se apoya en diversas herramientas que ayudan al correcto desarrollo de las actividades para que logren los resultados para los que fueron creados y generar Bien Común, en el caso del Municipio de Guaymas, tampoco existe una Matriz de Indicadores de Resultados exclusiva del Fondo que verifique y corrobore la utilización de este, se desconoce su implementación mas no es verificable, mediante alguna herramienta de Gestión.

Por lo anterior el recurso se debió de utilizar dentro del tipo de obras que sus propias reglas de operación señalan, además de especificar los lugares de las obras, que buscan reducir, a que indicador impacta, que necesidad atienden, cuantas personas se benefician.

Agua Potable

Urbanización

""Monto ejercido

\$15,377,216.63



Monto ejercido

\$61,731,398.07



Evolución de la Cobertura

¿Quiénes se beneficiaron y por qué obras?

Para el caso del Municipio de Guaymas, no se identifican criterios del tipo de población que se deban atender con los recursos del FISM. Para este Fondo, cualquier habitante conforma en si la población potencial y objetivo. En gran medida, esto obedece a que este Fondo se destina a satisfacer los requerimientos de Agua potable y urbanización.

| Resultados por Proyectos FISM Guaymas 2024 | | | | | |
|--|-----------------------|------------------|------------------------|--------------------------------|-----------------|
| Tipo de proyecto | Cantidad de proyectos | Recurso | Porcentaje del recurso | Clasificación de los proyectos | |
| | | | | Directos | Complementarios |
| Agua Potable | 6 | \$15,377,216.63 | 19.94% | 6 | 0 |
| Urbanización | 10 | \$61,731,398.07 | 80.06% | 1 | 9 |
| Total | 16 | \$ 77,108,614.70 | 100% | 7 | 9 |

El FISM en Guaymas se ejerció de manera adecuada en la localización de los proyectos de infraestructura.

De nueva cuenta realizo todas las obras de infraestructura directas y complementarias solamente en las ZAPS en el municipio de Guaymas.

Como resultados de la medición de la población beneficiada directamente por las obras de infraestructura realizadas, se mencionan:

| Beneficiarios directos FISM – Guaymas | |
|---------------------------------------|-----------------------|
| Rubro de Proyecto | Población Beneficiada |
| Agua Potable | 2,183 habitantes |
| Urbanización | 2,623 habitantes |

Resultados y ejercicio de los recursos

¿Qué indicadores impacta?

Con referencia a los reportes que el Municipio de Guaymas ingreso al sistema del SRFT se puede verificar lo siguiente:

Seguimiento de Indicadores Seleccionados FISM 2024– Guaymas

| Nombre del Indicador | Método de Cálculo | Indicadores | | | | | | Meta y Avance al periodo | | | | | |
|--|---|---------------------|------------------------|------------------|---------|-------------------------|-------------|--------------------------|-----------------|-------------------------|------------|--|------------------|
| | | Nivel del Indicador | Frecuencia de Medición | Unidad de Medida | Tipo | Dimensión del Indicador | Sentido | Meta programada | Meta modificada | Realizado en el Periodo | Avance (%) | Justificación | Flujo semafórico |
| Porcentaje de otros proyectos registrados en la MIDS | (Número total de proyectos FISM CDMX registrados en la MIDS que tienen información de avance físico financiero en el SRFT/Número total de proyectos registrados en la MIDS) *100 | Actividad | Anual | Porcentaje | Gestión | Eficacia | Ascendente | 80% | NA | 100 | 100 | Otras Causas | Validado |
| Porcentaje de proyectos de contribución directa registrados en la MIDS | (Sumatoria de proyectos de contribución directa registrados en la MIDS anual correspondiente/Su sumatoria de proyectos totales registrados en la MIDS anual correspondiente) *100 | Actividad | Anual | Porcentaje | Gestión | Eficacia | Ascendente | 70% | 50 | 44 | 88% | Menor demanda de bienes y servicios | Validado |
| Porcentaje de proyectos Complementarios registrados en la MIDS | (Sumatoria de proyectos complementarios registrados en la MIDS anual correspondiente/Su sumatoria de proyectos totales registrados en la MIDS anual correspondiente) *100 | Actividad | Anual | Porcentaje | Gestión | Eficacia | Descendente | 30% | 40 | 56 | 71% | Menor demanda de bienes y servicios | Validado |
| Porcentaje de Proyectos Directos Año contra Año | (Sumatoria de proyectos directos año inmediato anterior/Sumatoria de proyectos directos registrados en el año) *100 | Estratégico | Bi anual | Porcentaje | Gestión | Eficacia | Ascendente | 10% | NA | 8 | 87% | Proyectos más complejos | Validado |
| Porcentaje de Proyectos Complementarios Año contra Año | (Sumatoria de proyectos complementarios registrados en el año anterior/ Sumatoria de proyectos registrados año actual) *100 | Estratégico | Bi anual | Porcentaje | Gestión | Eficacia | Descendente | 5% | NA | 128 | 3.90 | No hubo necesidades de instrumentación | Validado |

Por su parte, el destino del gasto se realizó de acuerdo con lo expresado en la Ley de Coordinación Fiscal, ya que se aplicó en los siguientes programas, reportados en el SRFT:

| Porcentaje de avance de Proyectos FISM Guaymas 2024 | | | | |
|---|-----------|----------|---------------|-------------------|
| Nombre del Proyecto | Municipio | Programa | Avance Físico | Avance Financiero |
| Agua Potable | Guaymas | FISM | 100% | 100% |
| Urbanización | Guaymas | FISM | 100% | 100% |

Por tanto, se resume que se ejercieron todos los recursos y se cumplieron las metas con un ejercicio eficiente de los recursos.

Principales Aspectos Susceptibles de Mejora

¡Que podemos mejorar!

Los Aspectos Susceptibles de Mejora es la contribución del estudio que enmarca de manera clara y específica aquellas actividades que se requieren atender para lograr un ejercicio de los recursos ideal.

Por lo anterior establecemos los siguientes;

- Revisar y atender los ASM de evaluaciones anteriores.
- Actualizar MIR del Fondo.
- Mejorar la eficiencia en el proceso de asignación de obras.
- Medir el impacto de las obras directas y complementarias.
- Aumentar el número de obras construidas en Zonas de Pobreza Extrema.
- Aplicar el proceso de captura de proyectos en el MIDS.

Como se podrá notar este año los aspectos tienen que ver directamente con la capacidad que se ha generado en los años anteriores, es decir, resulta prioritario saber lo que se ha avanzado respecto de años anteriores, ya que claramente la información multianual muestra una tendencia hacia las ZAPS en el municipio de Guaymas.

Conclusión General

El municipio de Guaymas, Sonora; ejerció completamente la cantidad de \$\$ 77,108,614.70 (son setenta siete millones ciento y ocho mil seiscientos catorce millones 70/100 M.N.), en 16 proyectos, los cuales fueron de 7 contribución Directa y 9 de ellos son del tipo Complementarios, entre ellos fueron enfocados completamente en las ZAPS.

El destino de las aplicaciones fue de \$15,377,216.63 (Son quince millones trescientos setenta y siete mil doscientos dieciséis pesos 63/100 M.N.) en Agua Potable representando el 19.94% del recurso, asimismo en Urbanización se ejerció la cantidad de \$61,731,398.07 (Son sesenta y un millones seiscientos setecientos treinta y un mil trescientos noventa y ocho pesos 07/100 M.N.) representando el 80.06% del recurso.

| Índice de desempeño por capítulo de Evaluación de FISM | | |
|--|-----------------------|---------------------|
| Capítulo | Calificación obtenida | Calificación máxima |
| I. Características del Fondo. | 5.0 | 5.0 |
| II. Contribución y destino. | 4.4 | 5.0 |
| III. Operación. | 4.5 | 5.0 |
| IV. Evolución de la Cobertura. | 4.3 | 5.0 |
| V. Orientación y medición de resultados | 4.8 | 5.0 |

Derivado de la presente evaluación podemos concluir que el destino de los recursos, los avances y los porcentajes detectados y analizados en los indicadores señalados para ello, el Municipio de Guaymas, Sonora; ejerce de manera eficiente los Recursos del Fondo de Aportaciones para la Infraestructura Social Municipal para el año 2024, y con ello contribuye a la generación de Valor Público y la erradicación de la pobreza y la desigualdad en su Municipio.

Capítulo VII.

Anexos.

Anexo 1. Egresos ejercidos por el FISM en el año 2024 en el municipio de Guaymas

| Gastos ejercidos con recursos del Fondo de Aportaciones para la Infraestructura Social Municipal (FAISM) periodo del 01 de enero al 31 de diciembre del 2024 | |
|---|------------------|
| Rubro | Ejercido |
| Infraestructura y equipamiento | \$15,377,216.63 |
| Agua Potable | |
| Urbanización | \$61,731,398.07 |
| Total | \$ 77,108,614.70 |

Anexo 2. Análisis Interno con Fortalezas y Oportunidades, Debilidades y Amenazas.

| Características del FISM | |
|--|---|
| Preguntas 1 – 9 | |
| Fortalezas | Oportunidades |
| El PMD se encuentra alineado al PND y al PED. | Existencia de herramientas de transparencia y rendición de cuentas. |
| Los Objetivos del PMD contribuyen al desarrollo del Federalismo. | Nuevos mecanismos de transparentar información. |
| Las Estrategias y actividades corresponden a los objetivos del Fondo. | |
| El Municipio de Guaymas ejerció los recursos según lo establecido en LCF. | |
| Debilidades | Amenazas |
| No se encontró un análisis diagnóstico sobre el Fondo de carácter Municipal. | Existe mucha Discrecionalidad en cuanto a la utilización del Fondo. |
| No se encontró un documento, estudio o manual que generar directrices municipales a los ejecutores del fondo. | No existe documento que avale políticas del gasto o donde aplicar el fondo. |
| No se encontró un manual de organización o procedimientos respecto al uso del Fondo. | |

| Operación del FISM | |
|---|---|
| Preguntas 10 – 20 | |
| Fortalezas | Oportunidades |
| La obtención del Recursos se da en tiempo y forma conforme a la calendarización publicada. | Existencia de múltiples herramientas de difusión |
| El ejercicio del Recurso es apegado a la normatividad existente. | Existencia de Mecanismos de Control, procedimientos y organización. |
| Se cuenta con detección de la población de manera efectiva. | Diversidad de problemáticas referentes a los objetivos del Fondo. |
| Debilidades | Amenazas |
| No se cuenta con Manual de procedimientos ni de organización del Fondo. | Existe mucha Discrecionalidad en cuanto a la utilización del Fondo. |
| No se cuentan con obligaciones y facultades delimitados, los servidores públicos, ejecutores del recurso. | No existe documento que avale políticas del gasto o donde aplicar el fondo. |
| No existen programas que generen o dimensionen una población objetivo en el ejercicio del recurso. | |

| Evolución de la Cobertura del FISM | |
|--|--|
| Preguntas 21 – 22 | |
| Fortalezas | Oportunidades |
| Los recursos ministrados por la Federación a través del FISM se ejercitan en los rubros señalados en la LCF artículo 37. | Existencia de Consejos de Participación Ciudadana. |
| | Involucramiento social en cuanto a los resultados de las obras |
| | |
| Debilidades | Amenazas |
| No existe Población objetivo ni mecanismos para cuantificarla. | No existe planeación diagnostica sobre uso del recurso. |

| Resultados y Ejercicio del FISM | |
|--|---|
| Preguntas 23 – 30 | |
| Fortalezas | Oportunidades |
| Los recursos fueron asignados a los rubros especificados en la LCF. | Existencia de Herramientas Digitales. |
| Los recursos se utilizaron en 2 diversos rubros distintos (Agua Potable, y Urbanización) generando 16 proyectos. | |
| El Municipio realiza en tiempo y forma los reportes en el SRFT | |
| El Municipio reporto un avance del 100% en los indicadores establecidos en la MIR Federal. | |
| Se cumplieron con las metas físicas y financieras al 100%. | |
| Debilidades | Amenazas |
| La difusión y publicación de los reportes es tardía. | Inexistencia de publicaciones sociales referentes a la utilización del Fondo. |
| La visualización de los reportes es complicada. | Desconocimiento Interno sobre el funcionamiento del Fondo. |
| No existe difusión interna. | |

Anexo 3. Recomendaciones.

1. Generar mediante la metodología del marco lógico, árbol de problemas, árbol de soluciones, y Matriz de Indicadores para resultados específico del Fondo para aplicación en Guaymas.
2. Contar con Diagnostico de población en situación vulnerable, por grado de rezago social, además de identificar plenamente aquellas personas que viven en Zonas de Atención Prioritaria.
3. Hacer seguimiento preciso de los Aspectos susceptibles de mejora de las evaluaciones anteriores.
4. Mejorar sustancialmente los reportes de manera clara, para que sean legibles por cualquier persona o sistema.
5. Continuar con la elaboración de un manual de procedimientos alineado con la normatividad vigente, que sea de aplicación precisa para el Municipio de Guaymas.
6. Considerar la socialización de la presupuestación de la obra, para involucrar en la toma de decisiones a la población objetivo.
7. Mayor inversión en proyectos enfocados en las Localidades con los 2 grados de rezago social más alto
8. Generar Términos de Referencia del Fondo.

Anexo 4. Herramienta PEST.

| Análisis PEST Guaymas | |
|---|--|
| Factores Políticos – Legales | Factores Económicos |
| Existencia de nuevos ordenamientos jurídicos tendientes a la transparencia y Rendición de Cuentas | Producción bruta total de 23,436 Millones de pesos según el Censo Económico del INEGI 2018 |
| La participación ciudadana en las elecciones estatales del 2024 fue del 48.33%. | Existen 5,234 unidades económicas según el Censo Económico del INEGI 2018 |
| Mecanismos de Transparencia y Participación Ciudadana mayormente activos | La población económicamente activa (PEA) es de 75 mil 956 habitantes que representa el 60.2% (INEGI, 2020) |
| Marco Jurídico más estrecho y profundo para el servidor público | Ingresos totales de 38,422,247,000 según el Censo Económico de INEGI 2018 |
| Obtuvo 77.83% de calificación en la revisión anual del ISAF | Inversión total de \$1,047,414,000 según el Censo Económico de INEGI 2018 |
| La normatividad contable y financiera se actualiza constantemente | En 2024, las ventas internacionales de Guaymas fueron US\$ 344M y un total de US\$4.74M en compras internacionales, con un balance comercial neto de Guaymas fue de US\$339.26M. según datos de la Secretaria de Economía. |
| Factores Socio-Culturales | Factores Tecnológico-Ambientales |
| En Guaymas habitan 156 863 personas aproximadamente según el Censo de Población y Vivienda 2020 del INEGI, representando 5.3% de la población estatal total | En los servicios de comunicación 59.8% de las viviendas disponen de acceso a Internet, 91.4% cuentan con teléfono celular (INEGI, 2020) |
| La relación entre géneros es 50.3% mujeres y 49.7% hombres aproximadamente según el Censo de Población y Vivienda 2020 del INEGI | El municipio cuenta con una extensa flora y fauna, además de contar con litorales con una diversidad de especies marinas. |
| La edad mediana es de 31 años, (INEGI, 2020) | Se encuentra uno de los Puertos más importantes del pacifico mexicano |
| La tasa de alfabetización de 15 a 24 años es del 98.7 % y 25 años y más es del 97.2 % (INEGI, 2020) | Pertenece a la única Zona Metropolitana del Estado de Sonora (Guaymas-Empalme) |
| En el Municipio de Guaymas existen 47 102 viviendas, el promedio de ocupantes por vivienda es de 3.3, el promedio de ocupantes por cuarto es de 0.9% y las viviendas con piso de tierra es de 5.4 % (INEGI, 2020) | Problemas ambientales debido a problemas con la infraestructura urbana y falta de regulaciones en el manejo de la industria. |

Anexo 5. Aspectos Susceptibles de Mejora.

| Aspectos Susceptibles de Mejora de Evaluación FISM Guaymas 2024 | | | | | | | | |
|---|--|--------------------|-----------------------|-----------------------------|-----------------------------|--------------------|-------|------|
| Aspectos / Hallazgo / Recomendación | | Clasificación | | | | Nivel de Prioridad | | |
| | | Aspecto Especifico | Aspecto Institucional | Aspecto Inter institucional | Aspecto Inter gubernamental | Alto | Medio | Bajo |
| 1 | Generar Términos de Referencia (TDR) específicos para el Fondo. | X | | | | o | | |
| 2 | Diseñar una MIR, Municipal del Fondo, con el objeto de establecer las necesidades específicas del Municipio, la población Objetivo, la ZAP en precisa, los árboles del problema en cuestión, el tipo de pobreza y utilizando la Metodología del Marco Lógico (MML). | | X | | | | o | |
| 3 | Elaborar un Manual de Procedimientos y/o Manual Organizacional específico de la utilización de los Recursos del Fondo, para fortalecer los procesos internos administrativos. | | X | | | | | o |
| 4 | Generar talleres de participación ciudadana donde se explique la utilización del Fondo a la ciudadanía y a los servidores públicos que participan en su ejecución. | | X | | | | o | |
| 5 | Establecer un documento los proyectos a realizar, justificando la población atendida o la zona, utilizando los reportes de Pobreza, emitidos por CONEVAL, este documento deberá contener también los objetivos que se pretenden cumplir con estos proyectos u obras. | | | X | | | o | |
| 6 | Generar un documento de condición socioeconómica, basados en los reportes de CONEVAL que describa puntualmente las ZAP urbanas y rurales, y, que defina la población objetivo. | | | X | | | o | |
| 7 | Mejorar sustancialmente la publicación de los reportes y generar mecanismos de difusión y transparencia que sean para el dominio popular, que expliquen e ilustren la utilización del Fondo. | X | | | | o | | |
| 8 | Atender las evaluaciones anteriores y darle seguimiento a los ASM de año con año, ya que se han repetido. | | | X | | o | | |

Anexo 6. Hallazgos.

| FISM Guaymas 2024 | |
|--|---|
| Referencia | Hallazgos |
| Utilización de los recursos | Los recursos de FISM, se recibieron en tiempo y forma coincidentemente con lo establecido en el calendario para esos efectos. |
| | Los recursos de FISM se utilizaron según los fines y objetivos establecidos en la LCF. |
| | Se comprobó que existe una correcta relación intergubernamental fiscal. |
| Principales Fortalezas | El PMD se encuentra alineado al PND y al PED. |
| | Las Estrategias y actividades corresponden a los objetivos del Fondo. |
| | Los recursos se utilizaron en 2 diversos rubros distintos (Agua Potable, y Urbanización generando 16 proyectos. |
| | El Municipio realiza en tiempo y forma los reportes en el SRFT. |
| | El Municipio reporto un avance del 100% en los indicadores establecidos en la MIR Federal. |
| | Se cumplieron con las metas físicas y financieras al 100%. |
| Principales Oportunidades | Existencia de herramientas de transparencia y rendición de cuentas. |
| | Existencia de múltiples herramientas de difusión |
| | Existencia de Mecanismos de Control, procedimientos y organización. |
| Principales Debilidades | No se encontró un análisis diagnóstico sobre el Fondo de carácter Municipal. |
| | No se encontró un documento, estudio o manual que generar directrices municipales a los ejecutores del fondo. |
| | No existen programas que generen o dimensionen una población objetivo en el ejercicio del recurso. |
| | No existe difusión interna. |
| Aspectos Susceptibles de Mejora | Establecer un Manual de Organización, Procedimientos, Políticas del Gasto o Acuerdo, que establezca las obligaciones y facultades a los servidores públicos ejecutores del Fondo. |
| | Diseñar una MIR Municipal del Fondo, para el fortalecimiento interno de la gestión pública. |
| | Generar estudios diagnósticos para los servidores públicos ejecutores del Fondo, con el objetivo de ampliar el conocimiento en los aspectos programáticos del mismo. |
| | No se encuentra documento que identifique la población objetivo, directa y beneficiada. |
| | Difundir mediante herramientas de Transparencia y Rendición de Cuentas, el ejercicio del Fondo. |

Anexo 7. Fuentes de información.

| Fuentes de Información |
|---|
| Ley de Coordinación Fiscal. |
| Ley de Disciplina Financiera. |
| Ley Federal de Presupuesto y Responsabilidad Hacendaria. |
| Diario Oficial de la Federación |
| Plan Nacional de Desarrollo |
| Boletín Oficial del Gobierno del Estado de Sonora. |
| Plan Estatal de Desarrollo del Estado de Sonora |
| Plan Municipal de Desarrollo del Municipio de Guaymas |
| Informe Anual sobre la Situación de Pobreza y Rezago Social 2024 - Sonora. |
| Comunicado de Medición de la Pobreza 2024 – CONEVAL |
| Lineamientos Generales de Operación del FAIS 2024 |
| Medición Multidimensional de Medición de la Pobreza. |
| https://www.gob.mx/bienestar/documentos/fondo-de-aportaciones-para-la-infraestructura-social-fais |
| https://smt.guaymas.gob.mx/ |
| http://www.gob.mx/cms/uploads/attachment/file/20990/acuerdo_sed.pdf |
| http://www.ordenjuridico.gob.mx/Documentos/Federal/wo122731.pdf |
| http://www.sonora.gob.mx/gobierno/sonora-trabaja.html |
| http://www.transparenciapresupuestaria.gob.mx/ |
| http://www.transparenciapresupuestaria.gob.mx/es/PTP/Formato_Unico |
| http://sisge.sedesol.gob.mx/sisge/ |

Anexo 8. Formato de difusión CONAC.

| 1. Descripción de la Evaluación. | |
|--|--|
| 1.1 Nombre de la Evaluación: "Evaluación Externa del Fondo de Aportaciones para la Infraestructura Social Municipal para el ejercicio Fiscal 2024 del Municipio de Guaymas, Sonora" | |
| 1.2 Fecha de Inicio de la Evaluación: 1/4/2025 | |
| 1.3 Fecha de término de la Evaluación: 15/4/2025 | |
| 1.4 Nombre de la persona responsable de darle seguimiento a la evaluación y nombre de la Unidad Administrativa responsable. | |
| Nombre: Daniel Seferino Apodaca Larrinaga | Unidad Administrativa: Tesorería Municipal |
| 1.5 Objetivo General de la Evaluación: Evaluar el desempeño del H. Ayuntamiento de Guaymas en el ejercicio de los recursos del Fondo de Aportaciones para la Infraestructura Municipal en el año 2024 | |
| 1.6 Objetivos Específicos de la Evaluación: Verificar las acciones realizadas para el análisis de objetivos y cumplimiento de las metas establecidas. | |
| <ul style="list-style-type: none">• Conocer los mecanismos que el H. Ayuntamiento de Guaymas instrumenta para asegurarse del adecuado registro contable y presupuestal de la recepción y el ejercicio de los recursos del FISM.• Determinar el cumplimiento respecto a la difusión de la información sobre el ejercicio, destino y resultados de la aplicación de los recursos del fondo de aportaciones remitida a la SHCP.• Identificar los hallazgos relevantes derivados de la evaluación. | |
| 1.7 Metodología utilizada en la evaluación: La metodología está basada en los términos de Referencia emitidos por Consejo Nacional de Evaluación de la Política de Desarrollo Social (CONEVAL), mediante un Análisis de Gabinete, entrevistas y metodología propia del Evaluador. | |
| La Evaluación se divide en 6 temas definidos en capítulos, 4 de ellos contienen preguntas metodológicas que resuelven sistemáticamente lo siguiente: | |
| I. Características del Fondo: Contiene un resumen preciso del fondo, sus objetivos y adecuación en la Gestión Pública. | |
| II. Contribución y destino: Este capítulo contiene la relación estrategias y líneas de acción de los planes de planeación y los ODS con la utilización del Fondo. | |
| III. Operación: Este capítulo analiza la utilización del Recurso, desde su obtención, gestión y egreso, si estos se encuentran alineados al marco legal aplicable. | |
| IV. Evolución de la Cobertura: Analiza la situación respecto del destino y su población objetivo. | |

| | | | | |
|--|-----------------------|--------------------|---------------|---------------------|
| V.Orientación y medición de resultados: Analiza el resultado de los indicadores que se aplicaron a los recursos. | | | | |
| VI. Conclusión general: Como su nombre lo indica se establece el resumen narrativo de la evaluación. | | | | |
| Instrumentos de recolección de información. | | | | |
| Cuestionarios | Entrevistas: X | Formatos: X | Otros: | Especifique: |
| Descripción de las técnicas utilizadas: Análisis Narrativo. | | | | |
| 2.- Principales Hallazgos de la Evaluación. | | | | |
| <p>2.1 Describir los hallazgos más relevantes de la evaluación: Los recursos de FISM, se recibieron en tiempo y forma coincidentemente con lo establecido en el calendario para esos efectos. El PMD se encuentra alineado al PND y al PED. El Municipio realiza en tiempo y forma los reportes en el SRFT. No se encontró un documento, estudio o manual que generar directrices municipales a los ejecutores del fondo, tampoco existe una Matriz de Indicadores de Resultados exclusiva del Fondo que verifique y corrobore la utilización de este, se desconoce su implementación mas no es verificable, mediante alguna herramienta de Gestión. Se cumplieron con las metas físicas y financieras al 100%.</p> | | | | |
| <p>2.2. Señalar cuales son las principales fortalezas, oportunidades, debilidades y amenazas de acuerdo con los temas del programa, estrategia o instituciones.</p> | | | | |
| <p>2.2.1 Fortalezas y Oportunidades: El ejercicio del Recurso es apegado a la normatividad existente Se tienen bien establecidas las ZAP. Los recursos se utilizaron en diversos proyectos distintos, generando 48 obras.</p> | | | | |
| <p>2.2.2 Debilidades y Amenazas: Inexistencia de publicaciones sociales referentes a la utilización del Fondo. No existe evidencia de que los proyectos sean sometidos a participación ciudadana o elegidos democráticamente. No se cuentan con obligaciones y facultades delimitados, los servidores públicos, ejecutores del recurso. No cuenta con mecanismos para definir y cuantificar a la población beneficiada con el destino de los recursos.</p> | | | | |
| 3.- Conclusiones y Recomendaciones de la Evaluación. | | | | |
| <p>3.1 Describir brevemente las conclusiones de la evaluación: Derivado de la presente evaluación podemos concluir que el destino de los recursos, los avances y los porcentajes detectados y analizados en los indicadores señalados para ello, el Municipio de Guaymas, Sonora; ejerce de manera eficiente los Recursos del Fondo de Aportaciones para la Infraestructura Social Municipal (FISM) para el año 2024, y con ello contribuye a la generación de Valor Público y la erradicación de la pobreza y la desigualdad en su Municipio.</p> | | | | |
| <p>3.2 Describir recomendaciones de acuerdo con su relevancia:</p> <ul style="list-style-type: none"> • Continuar con los ejercicios de actualización de ASM de años anteriores. • Actualizar la MIR del Fondo. • Generar Términos de Referencia del Fondo. • Eficientar y socializar el proceso de asignación de obras. • Medir impactos de obras directas y complementarias, no existe nada al respecto. • Realizar proyectos en localidades con 2 grados de rezago social más alto. | | | | |
| 4.- Datos de la instancia evaluadora. | | | | |
| <p>4.1 Nombre del coordinador de la evaluación: Jesús Anwar Benitez Acosta.</p> | | | | |

| | | | | | |
|--|---|-------------------|--|-----------------------------|----------------------------------|
| 4.2 Cargo: Director General. | | | | | |
| 4.3 Institución a la que pertenece: Ax Civil A.C. | | | | | |
| 4.4 Principales colaboradores: Jesús Adolfo Aguilar, Ana Isabel Ramírez Castillo y Daniela María Pérez Álvarez. | | | | | |
| 4.5 Correo electrónico del coordinador de la evaluación: axcivil@gmail.com | | | | | |
| 4.6 Teléfono con clave lada: 644-1798829 | | | | | |
| 5.- Identificación del programa: | | | | | |
| 5.1 Nombre del Programa evaluado: Fondo de Aportaciones para la Infraestructura Social Municipal. | | | | | |
| 5.2 Siglas: FISM-CDMX | | | | | |
| 5.3 Ente público coordinador del programa: Municipio de Guaymas. | | | | | |
| 5.4 Poder público al que pertenecen los programas | | | | | |
| Ejecutivo | X | Legislativo | | Judicial | |
| 5.5 Ámbito gubernamental al que pertenece: | | | | | |
| Federal | | Estatal | | Municipal | X |
| 5.6 Nombre de la unidad administrativa a cargo de los programas: | | | | | |
| 5.6.1 Nombre de la unidad administrativa a cargo del programa: Tesorería Municipal | | | | | |
| 5.6.2 Nombre del titular de la unidad administrativa: Daniel Seferino Apodaca Larrinaga | | | | | |
| 6.- Datos de contratación de la evaluación. | | | | | |
| 6.1 Tipo de contratación: | | | | | |
| Adjudicación directa | X | Invitación a tres | | Licitación Pública nacional | Licitación Pública internacional |
| 6.2 Unidad responsable de contratar: Tesorería Municipal | | | | | |
| 6.3 Costo Total de la evaluación: \$140,000.00 | | | | | |
| 6.4 Fuente de financiamiento: Recurso propio. | | | | | |
| 7.- Difusión de la evaluación: | | | | | |
| 7.1 Difusión en internet de la evaluación: | | | | | |
| https://smt.guaymas.gob.mx/ | | | | | |
| 7.2 Difusión en internet del Formato: | | | | | |
| https://smt.guaymas.gob.mx/ | | | | | |


Agradecimientos.

En estos últimos años de colaboración, hemos desarrollado grandes proyectos que sin duda ha cambiado la forma de consolidar el valor público en el municipio de Guaymas, la implementación de la Gestión para Resultados por el Desarrollo ha demostrado la forma correcta de ser un gobierno eficiente y cercano a su población, adquiriendo el reconocimiento por parte de las autoridades competentes a nivel estatal, estamos sumamente agradecidos por su disposición y la confianza brindada al desarrollo de propuestas enfocados a conseguir que el gobierno sea más innovador y funcional para las y los ciudadanos de este municipio atractivo e histórico del Estado de Sonora.

Deseamos continuar con más años de éxitos y aprendizajes, mejorando nuestras acciones y estrategias, para seguir forjando instituciones más productivas y prácticas en el desempeño de sus atribuciones, desarrollar servidores públicos más preparados y con espíritu de servicio y sobre todo construir una ciudadanía más activa y consciente de su comunidad, fortaleciendo la gobernanza en el municipio de Guaymas, mostrando la grandeza que tiene este municipio desde su fundación.

Les deseamos éxito en el desempeño de sus funciones.

Atentamente

A handwritten signature in blue ink, appearing to read 'Jesús Anwar Benítez Acosta', written in a cursive style.

Jesús Anwar Benítez Acosta
Director General de Ax Civil A.C.

