

CUENTA PÚBLICA 2024
INFORMACIÓN DE CONFORMIDAD
CON LA LEY GENERAL DE
CONTABILIDAD GUBERNAMENTAL

CONSEJO MUNICIPAL DE CONCERTACION PARA LA OBRA PUBLICA DE GUAYMAS

Estado de Situación Financiera

AL 31 DE DICIEMBRE DE 2024

(Cifras en Pesos)

ACTIVO	DICIEMBRE-2024	DICIEMBRE-2023	PASIVO	DICIEMBRE-2024	DICIEMBRE-2023
Activo Circulante			Pasivo Circulante		
Efectivo y Equivalentes	2,370,011.58	7,929,943.24	Cuentas por Pagar a Corto Plazo	178,615.54	24,144.93
Derechos a Recibir Efectivo o Equivalentes	12.69	5.76	Documentos por Pagar a Corto Plazo	0.00	0.00
Derechos a Recibir Bienes o Servicios	0.00	0.00	Porción a Corto Plazo de la Deuda Pública a Largo Plazo	0.00	0.00
Inventarios	0.00	0.00	Titulos y Valores a Corto Plazo	0.00	0.00
Almacenes	0.00	0.00	Pasivos Diferidos a Corto Plazo	0.00	0.00
Estimación por Pérdida o Deterioro de Activos Circulantes	0.00	0.00	Fondos y Bienes de Terceros en Garantía y/o Administración a Corto Plazo	0.00	0.00
Otros Activos Circulantes	0.00	0.00	Provisiones a Corto Plazo	0.00	0.00
Total de Activos Circulantes	2,370,024.27	7,929,949.00	Otros Pasivos a Corto Plazo	0.00	0.00
			Total de Pasivos Circulantes	178,615.54	24,144.93
Activo No Circulante			Pasivo No Circulante		
Inversiones Financieras a Largo Plazo	0.00	0.00	Cuentas por Pagar a Largo Plazo	0.00	0.00
Derechos a Recibir Efectivo o Equivalentes a Largo Plazo	0.00	0.00	Documentos por Pagar a Largo Plazo	0.00	0.00
Bienes Inmuebles, Infraestructura y Construcciones en Proceso	0.00	846,523.33	Deuda Pública a Largo Plazo	0.00	0.00
Bienes Muebles	188,734.66	180,035.82	Pasivos Diferidos a Largo Plazo	0.00	0.00
Activos Intangibles	0.00	0.00	Fondos y Bienes de Terceros en Garantía y/o en Administración a Largo Plazo	0.00	0.00
Depreciación, Deterioro y Amortización Acumulada de Bienes	0.00	0.00	Provisiones a Largo Plazo	0.00	0.00
Activos Diferidos	6,385.04	6,385.04	Total de Pasivos No Circulantes	0.00	0.00
Estimación por Pérdida o Deterioro de Activos no Circulantes	0.00	0.00			
Otros Activos no Circulantes	0.00	0.00	Total del Pasivo	178,615.54	24,144.93
Total de Activos No Circulantes	195,119.70	1,032,944.19			
Total del Activo	2,565,143.97	8,962,893.19	HACIENDA PÚBLICA / PATRIMONIO		
			Hacienda Pública/Patrimonio Contribuido		
			Aportaciones	0.00	0.00
			Donaciones de Capital	12,750.00	12,750.00
			Actualización de la Hacienda Pública/Patrimonio	51,123.93	51,123.93
			Hacienda Pública/Patrimonio Generado		
			Resultados del Ejercicio (Ahorro/ Desahorro)	-5,705,696.50	2,478,819.78
			Resultados de Ejercicios Anteriores	8,028,351.00	6,396,054.55
			Revalúos	0.00	0.00
			Reservas	0.00	0.00
			Rectificaciones de Resultados de Ejercicios Anteriores	0.00	0.00
			Exceso o Insuficiencia en la Actualización de la Hacienda Pública/Patrimonio		
			Resultado por Posición Monetaria	0.00	0.00
			Resultado por Tenencia de Activos no Monetarios	0.00	0.00
			Total Hacienda Pública/Patrimonio	2,386,528.43	8,938,748.26
			Total del Pasivo y Hacienda Pública/Patrimonio	2,565,143.97	8,962,893.19

Ley de Ingresos Estimada	10,118,200.00
Ley de Ingresos por Ejecutar	5,076,404.97
Modificaciones a la Ley de Ingresos	7,683,822.62
Ley de Ingresos Devengada	0.00
Ley de Ingresos Recaudada	12,725,617.65

Presupuesto de Egresos Aprobado	10,118,200.00
Presupuesto de Egresos por Ejecutar	7,045,832.25
Modificaciones al Presupuesto	7,683,822.62
Presupuesto de Egresos Comprobados	0.00
Presupuesto de Egresos Devengados	0.00
Presupuesto de Egresos Ejecutados	0.00
Presupuesto de Egresos Pagados	10,756,190.37

Bajo protesta de decir verdad declaramos que los Estados Financieros y sus notas, son razonablemente correctos y son responsabilidad del emisor.

Dr. Daniel Seferino Apodaca Larrinaga
Tesorero Municipal

ISAF-1f3efaac-7361-2eef-e905-51888922a7d3
2/13/2025 11:25:45 AM

Ing. Ricardo García Torres
Coordinador del CMCOP



CONSEJO MUNICIPAL DE
CONCERTACIÓN PARA
LA OBRA PÚBLICA
DE GUAYMAS SONORA

CONSEJO MUNICIPAL DE CONCERTACION PARA LA OBRA PUBLICA DE GUAYMAS

Estado de Actividades
DEL 01 DE ENERO AL 31 DE DICIEMBRE DE 2024
(Cifras en Pesos)

INGRESOS Y OTROS BENEFICIOS	Ene-Dic/2024	Ene-Dic/2023
Ingresos de la Gestión:		
Impuestos	0.00	0.00
Cuotas y Aportaciones de Seguridad Social	0.00	0.00
Contribuciones de Mejoras	0.00	0.00
Derechos	0.00	0.00
Productos	0.00	0.00
Aprovechamientos	0.00	0.00
Ingresos por Venta de Bienes y Prestación de Servicios	0.00	0.00
Participaciones, Aportaciones, Convenios, Incentivos Derivados de la Colaboración Fiscal, Fondos Distintos de Aportaciones, Transferencias, Asignaciones, Subsidios y Subvenciones, y Pensiones y Jubilaciones		
Participaciones, Aportaciones, Convenios, Incentivos Derivados de la Colaboración Fiscal y Fondos Distintos de Aportaciones	2,398,993.33	6,477,233.92
Transferencias, Asignaciones, Subsidios y Subvenciones, y Pensiones y Jubilaciones	2,642,801.70	2,239,473.75
Otros Ingresos y Beneficios		
Ingresos Financieros	0.00	0.00
Incremento por Variación de Inventarios	0.00	0.00
Disminución del Exceso de Estimaciones por Pérdida o Deterioro u Obsolescencia	0.00	0.00
Disminución del Exceso de Provisiones	0.00	0.00
Otros Ingresos y Beneficios Varios	0.00	0.00
Total de Ingresos y Otros Beneficios	5,041,795.03	8,716,707.67
GASTOS Y OTRAS PÉRDIDAS		
Gastos de Funcionamiento		
Servicios Personales	0.00	0.00
Materiales y Suministros	73,681.45	79,802.01
Servicios Generales	376,526.99	142,568.80
Transferencias, Asignaciones, Subsidios y Otras Ayudas		
Transferencias Internas y Asignaciones al Sector Público	0.00	0.00
Transferencias al Resto del Sector Público	0.00	0.00
Subsidios y Subvenciones	0.00	0.00
Ayudas Sociales	0.00	0.00
Pensionamientos y Jubilaciones	0.00	0.00
Transferencias a Fideicomisos, Mandatos y Contratos Análogos	0.00	0.00
Transferencias a la Seguridad Social	0.00	0.00
Donativos	0.00	0.00
Transferencias al Exterior	0.00	0.00
Participaciones y Aportaciones		
Participaciones	0.00	0.00
Aportaciones	0.00	0.00
Convenios	0.00	0.00
Intereses, Comisiones y Otros Gastos de la Deuda Pública		
Intereses de la Deuda Pública	0.00	0.00
Comisiones de la Deuda Pública	0.00	0.00
Gastos de la Deuda Pública	0.00	0.00
Costo por Coberturas	0.00	0.00
Apoyos Financieros	0.00	0.00
Otros Gastos y Pérdidas Extraordinarias		
Estimaciones, Depreciaciones, Deterioros, Obsolescencia y Amortizaciones	0.00	0.00
Provisiones	0.00	0.00
Disminución de Inventarios	0.00	0.00
Otros Gastos	0.00	0.00
Inversión Pública		
Inversión Pública no Capitalizable	10,297,283.09	6,015,517.08
Total de Gastos y Otras Pérdidas	10,747,491.53	6,237,887.89
Resultados del Ejercicio (Ahorro/Desahorro)	-5,705,696.50	2,478,819.78

Bajo protesta de decir verdad declaramos que los Estados Financieros y sus notas, son razonablemente correctos y son responsabilidad del emisor.

Dr. Daniel Seferino Apodaca Larrinaga
Tesorero Municipal


Ing. Ricardo García Torres
Coordinador del CMCOP



**CONSEJO MUNICIPAL DE
CONCERTACIÓN PARA
LA OBRA PÚBLICA
DE GUAYMAS SONORA**

CONSEJO MUNICIPAL DE CONCERTACION PARA LA OBRA PUBLICA DE GUAYMAS
Estado de Variación en la Hacienda Pública
DEL 01 DE ENERO AL 31 DE DICIEMBRE DE 2024
(Cifras en Pesos)

Concepto	Hacienda Pública / Patrimonio Contribuido	Hacienda Pública / Patrimonio Generado de Ejercicios Anteriores	Hacienda Pública / Patrimonio Generado del Ejercicio	Exceso o Insuficiencia en la Actualización de la Hacienda Pública / Patrimonio	Total
Hacienda Pública / Patrimonio Contribuido Neto de Ene-Dic/2023	63,873.93				63,873.93
Aportaciones	0.00				0.00
Donaciones de Capital	12,750.00				12,750.00
Actualización de la Hacienda Pública/Patrimonio	51,123.93				51,123.93
Hacienda Pública / Patrimonio Generado Neto de Ene-Dic/2023		6,396,054.55	2,478,819.78		8,874,874.33
Resultados del Ejercicio (Ahorro/Desahorro)			2,478,819.78		2,478,819.78
Resultados de Ejercicios Anteriores		6,396,054.55			6,396,054.55
Revalúos		0.00			0.00
Reservas		0.00			0.00
Rectificaciones de Resultados de Ejercicios Anteriores		0.00			0.00
Exceso o Insuficiencia en la Actualización de la Hacienda Pública / Patrimonio Neto de Ene-Dic/2023					
Resultado por Posición Monetaria				0.00	0.00
Resultado por Tenencia de Activos no Monetarios				0.00	0.00
Hacienda Pública / Patrimonio Neto Final de Ene-Dic/2023	63,873.93	6,396,054.55	2,478,819.78	0.00	8,938,748.26
Cambios en la Hacienda Pública / Patrimonio Contribuido Neto de Ene-Dic/2024	0.00				0.00
Aportaciones	0.00				0.00
Donaciones de Capital	0.00				0.00
Actualización de la Hacienda Pública/Patrimonio	0.00				0.00
Variaciones de la Hacienda Pública / Patrimonio Generado Neto Ene-Dic/2024		1,632,296.45	-8,184,516.28		-6,552,219.83
Resultados del Ejercicio (Ahorro/Desahorro)			-5,705,696.50		-5,705,696.50
Resultados de Ejercicios Anteriores		1,632,296.45	-2,478,819.78		-846,523.33
Revalúos			0.00		0.00
Reservas			0.00		0.00
Rectificaciones de Resultados de Ejercicios Anteriores			0.00		0.00
Cambios en el Exceso o Insuficiencia en la Actualización de la Hacienda Pública / Patrimonio Neto Ene-Dic/2024					
Resultado por Posición Monetaria				0.00	0.00
Resultado por Tenencia de Activos no Monetarios				0.00	0.00
Hacienda Pública / Patrimonio Neto Final de Ene-Dic/2024	63,873.93	8,028,351.00	-5,705,696.50	0.00	2,386,528.43

Bajo protesta de decir verdad declaramos que los Estados Financieros y sus notas, son razonablemente correctos y son responsabilidad del emisor.

Dr. Daniel Seferino Apodaca Larrinaga
Tesorero Municipal

Ing. Ricardo García Torres
Coordinador del GMC



CONSEJO MUNICIPAL DE
CONCERTACIÓN PARA
LA OBRA PÚBLICA
DE GUAYMAS SONORA

CONSEJO MUNICIPAL DE CONCERTACION PARA LA OBRA PUBLICA DE GUAYMAS

Estado de Cambios en la Situación Financiera

DEL 01 DE ENERO AL 31 DE DICIEMBRE DE 2024

(Cifras en Pesos)

	Origen	Aplicación
ACTIVO		
Activo Circulante		
Efectivo y Equivalentes	5,559,931.66	0.00
Derechos a Recibir Efectivo o Equivalentes	0.00	6.93
Derechos a Recibir Bienes o Servicios	0.00	0.00
Inventarios	0.00	0.00
Almacenes	0.00	0.00
Estimación por Pérdida o Deterioro de Activos Circulantes	0.00	0.00
Otros Activos Circulantes	0.00	0.00
Activo No Circulante		
Inversiones Financieras a Largo Plazo	0.00	0.00
Derechos a Recibir Efectivo o Equivalentes a Largo Plazo	0.00	0.00
Bienes Inmuebles, Infraestructura y Construcciones en Proceso	846,523.33	0.00
Bienes Muebles	0.00	8,698.84
Activos Intangibles	0.00	0.00
Depreciación, Deterioro y Amortización Acumulada de Bienes	0.00	0.00
Activos Diferidos	0.00	0.00
Estimación por Pérdida o Deterioro de Activos no Circulantes	0.00	0.00
Otros Activos no Circulantes	0.00	0.00
PASIVO		
Pasivo Circulante		
Cuentas por Pagar a Corto Plazo	154,470.61	0.00
Documentos por Pagar a Corto Plazo	0.00	0.00
Porción a Corto Plazo de la Deuda Pública a Largo Plazo	0.00	0.00
Títulos y Valores a Corto Plazo	0.00	0.00
Pasivos Diferidos a Corto Plazo	0.00	0.00
Fondos y Bienes de Terceros en Garantía y/o Administración a Corto Plazo	0.00	0.00
Provisiones a Corto Plazo	0.00	0.00
Otros Pasivos a Corto Plazo	0.00	0.00
Pasivo No Circulante		
Cuentas por Pagar a Largo Plazo	0.00	0.00
Documentos por Pagar a Largo Plazo	0.00	0.00
Deuda Pública a Largo Plazo	0.00	0.00
Pasivos Diferidos a Largo Plazo	0.00	0.00
Fondos y Bienes de Terceros en Garantía y/o en Administración a Largo Plazo	0.00	0.00
Provisiones a Largo Plazo	0.00	0.00
HACIENDA PÚBLICA / PATRIMONIO		
Hacienda Pública/Patrimonio Contribuido		
Aportaciones	0.00	0.00
Donaciones de Capital	0.00	0.00
Actualización de la Hacienda Pública/Patrimonio	0.00	0.00
Hacienda Pública/Patrimonio Generado		
Resultados del Ejercicio (Ahorro/ Desahorro)	0.00	8,184,516.28
Resultados de Ejercicios Anteriores	1,632,296.45	0.00
Revalúos	0.00	0.00
Reservas	0.00	0.00
Rectificaciones de Resultados de Ejercicios Anteriores	0.00	0.00
Exceso o Insuficiencia en la Actualización de la Hacienda Pública/Patrimonio		
Resultado por Posición Monetaria	0.00	0.00
Resultado por Tenencia de Activos no Monetarios	0.00	0.00
	8,193,222.05	8,193,222.05

Bajo protesta de decir verdad declaramos que los Estados Financieros y sus notas, son razonablemente correctos y son responsabilidad del emisor.

Dr. Daniel Seferino Apodaca Larrinaga
Tesorero Municipal

ISAF-2aba0407-7fcd-2844-3303-addda4d1e1af
2/13/2025 10:09:20 AM


CONSEJO MUNICIPAL DE
CONCERTACIÓN PARA
LA OBRA PÚBLICA
DE GUAYMAS SONORA

CONSEJO MUNICIPAL DE CONCERTACION PARA LA OBRA PUBLICA DE GUAYMAS

**Estado de Flujos de Efectivo
DEL 01 DE ENERO AL 31 DE DICIEMBRE DE 2024
(Cifras en Pesos)**

Concepto	DICIEMBRE-2024	DICIEMBRE-2023
Flujos de Efectivo de las Actividades de Operación		
Origen		
Impuestos	0.00	0.00
Cuotas y Aportaciones de Seguridad Social	0.00	0.00
Contribuciones de Mejoras	0.00	0.00
Derechos	0.00	0.00
Productos	0.00	0.00
Aprovechamientos	0.00	0.00
Ingresos por Venta de Bienes y Prestación de Servicios	0.00	0.00
Participaciones, Aportaciones, Convenios, Incentivos Derivados de la Colaboración Fiscal y Fondos Distintos de Aportaciones	2,398,993.33	6,477,233.92
Transferencias, Asignaciones, Subsidios y Subvenciones, y Pensiones y Jubilaciones	2,642,801.70	2,239,473.75
Otros Orígenes de Operación	0.00	0.00
Aplicación		
Servicios Personales	0.00	0.00
Materiales y Suministros	73,681.45	79,802.01
Servicios Generales	376,526.99	142,568.80
Transferencias Internas y Asignaciones al Sector Público	0.00	0.00
Transferencias al resto del Sector Público	0.00	0.00
Subsidios y Subvenciones	0.00	0.00
Ayudas Sociales	0.00	0.00
Pensiones y Jubilaciones	0.00	0.00
Transferencias a Fideicomisos, Mandatos y Contratos Análogos	0.00	0.00
Transferencias a la Seguridad Social	0.00	0.00
Donativos	0.00	0.00
Transferencias al Exterior	0.00	0.00
Participaciones	0.00	0.00
Aportaciones	0.00	0.00
Convenios	0.00	0.00
Otras Aplicaciones de Operación	0.00	0.00
Flujos Netos de Efectivo por Actividades de Operación	4,591,586.59	8,494,336.86
Flujos de Efectivo de las Actividades de Inversión		
Origen		
Bienes Inmuebles, Infraestructura y Construcciones en Proceso	846,523.33	1,227,450.27
Bienes Muebles	0.00	0.00
Otros Orígenes de Inversión	0.00	0.00
Aplicación		
Bienes Inmuebles, Infraestructura y Construcciones en Proceso	10,297,283.09	6,015,517.08
Bienes Muebles	8,698.84	8,350.84
Otras Aplicaciones de Inversión	0.00	0.00
Flujos Netos de Efectivo por Actividades de Inversión	-9,459,458.60	-4,796,417.65
Flujo de Efectivo de las Actividades de Financiamiento		
Origen		
Endeudamiento Neto	0.00	0.00
Interno	0.00	0.00
Externo	0.00	0.00
Otros Orígenes de Financiamiento	0.00	0.00
Aplicación		
Servicios de la Deuda	0.00	0.00
Interno	0.00	0.00
Externo	0.00	0.00
Otras Aplicaciones de Financiamiento	692,059.65	2,056,953.46
Flujos Netos de Efectivo por Actividades de Financiamiento	-692,059.65	-2,056,953.46
Incremento/Disminución Neta en el Efectivo y Equivalentes al Efectivo	-5,559,931.66	1,640,965.75
Efectivo y Equivalentes al Efectivo al Inicio del Ejercicio	7,929,943.24	6,288,977.49
Efectivo y Equivalentes al Efectivo al Final del Ejercicio	2,370,011.58	7,929,943.24

Bajo protesta de decir verdad declaramos que los Estados Financieros y sus notas, son razonablemente correctos y son responsabilidad del emisor.



Dr. Daniel Seferino Apodaca Larrinaga
Tesorero Municipal


Ing. Ricardo García Torres
 Coordinador del CMCO
**CONSEJO MUNICIPAL DE
CONCERTACIÓN PARA
LA OBRA PÚBLICA
DE GUAYMAS SONORA**

CONSEJO MUNICIPAL DE CONCERTACION PARA LA OBRA PUBLICA DE GUAYMAS


Informe sobre Pasivos Contingentes

Del 01 de Enero al 31 de Diciembre del 2024

Concepto	Breve descripción del Asunto	Importe Estimado
Ejemplo: Juicios, Garantías, Avales, Costos de planes de pensiones, Jubilaciones, etc.		
	<u>Nada que manifestar</u>	

Bajo protesta de decir verdad declaramos que los Estados Financieros y sus notas, son razonablemente correctos y son responsabilidad del emisor.

Dr. Daniel Seferino Apodaca Larrinaga
Tesorero Municipal


Ing. Ricardo García Torres
Coordinador del CMCOP



CONSEJO MUNICIPAL DE
CONCERTACIÓN PARA
LA OBRA PÚBLICA
DE GUAYMAS SONORA

CONSEJO MUNICIPAL DE CONCERTACIÓN PARA LA OBRA PÚBLICA DE GUAYMAS SONORA
MUNICIPIO DE GUAYMAS, SONORA

NOTAS A LOS ESTADOS FINANCIEROS DE ENERO A DICIEMBRE 2024
(Cifras en Pesos)

a) NOTAS DE GESTIÓN ADMINISTRATIVA

Introducción

Los Estados Financieros del Consejo Municipal de Concertación para la Obra Pública de Guaymas, que refleja los saldos y movimientos, al 31 de diciembre de 2024, proveen de información financiera a los principales usuarios de la misma, al Congreso y a los ciudadanos.

El objetivo del presente documento es la revelación del contexto y de los aspectos económicos-financieros más relevantes que influyeron en las decisiones del período, y que se consideran para la mejor toma de decisiones.

1. Autorización e Historia

- a) Fecha de creación del ente.
La fecha de creación y es del 04 de junio de 1998.
- b) Principales cambios en su estructura.
El organismo mantiene su estructura para su operación, desde su creación.

2. Panorama Económico y Financiero

Para el funcionamiento adecuado del Consejo Municipal de Concertación para la Obra Pública de Guaymas, se destinan a través del CECOP, parte de los recursos económicos para la ejecución de Obra Pública, hasta un 70% del monto total de su costo; así mismo el H. Ayuntamiento de Guaymas y los Beneficiarios, aportan en proporción que en conjunto sumen el 30%.

El Ayuntamiento de Guaymas apoya en todo lo referente al funcionamiento adecuado de la entidad, a través de la Dirección de Infraestructura Urbana y Ecología, ya que esta Paramunicipal no cuenta con recursos propios para sus gastos de operación.

3. Organización y Objeto Social

- a) Objeto social.
Elevar los niveles de bienestar de la población Guaymense, promoviendo la cooperación y participación ciudadana en el mejoramiento de su entorno social.
- b) Principal actividad.
La ejecución de Obra Pública, en los sub-programas de mejoramiento de edificios escolares, edificios públicos, agua potable, drenaje y

R

CONSEJO MUNICIPAL DE CONCERTACIÓN PARA LA OBRA PÚBLICA DE GUAYMAS SONORA
MUNICIPIO DE GUAYMAS, SONORA

NOTAS A LOS ESTADOS FINANCIEROS DE ENERO A DICIEMBRE 2024
(Cifras en Pesos)

alcantarillado, electrificación, pavimentación, alumbrado público, instalaciones deportivas, parques y áreas verdes.

- c) Ejercicio fiscal.
Los ejercicios fiscales comprenden las operaciones del 01 de enero al 31 de diciembre.
- d) Régimen jurídico.
El régimen fiscal es, Persona Moral con Fines no Lucrativos.
- e) Consideraciones fiscales del ente: revelar el tipo de contribuciones que esté obligado a pagar o retener.
Entero de retención de ISR por servicios profesionales. MENSUAL
Declaración informativa anual de pagos y retenciones de servicios profesionales. Personas Morales. Impuesto Sobre la Renta.
- f) Estructura organizacional básica.

El organismo no cuenta con nómina, ya que los empleados pertenecen a la Dirección de Infraestructura Urbana y Ecología, y están asignados a esta Paramunicipal.
- g) Fideicomisos, mandatos y análogos de los cuales es fideicomitente o fideicomisario.
El organismo no cuenta con fideicomisos, mandatos y análogos de ninguna especie.

4. Bases de Preparación de los Estados Financieros

La base de la preparación de los estados financieros, se realizó en relación a la normatividad emitida por CONAC, y las disposiciones legales aplicables. En los mismos se reconoce la valoración, valuación y revela los diferentes rubros de la información financiera, así como las bases de medición utilizadas para la elaboración de los estados financieros.

Los costos utilizados en las operaciones son a valor histórico, mismos que son comprobados por las facturas y/o evidencia necesaria para el registro correspondiente.

Así mismo, los asientos contables registrados y la información financiera se realizaron bajo los postulados básicos de contabilidad gubernamental.

Nuestra contabilidad es en base devengado de acuerdo a la Ley de Contabilidad manifestando las siguientes políticas de registro:

- Los registros contables son con costos históricos

**CONSEJO MUNICIPAL DE CONCERTACIÓN PARA LA OBRA PÚBLICA DE GUAYMAS SONORA
MUNICIPIO DE GUAYMAS, SONORA**

**NOTAS A LOS ESTADOS FINANCIEROS DE ENERO A DICIEMBRE 2024
(Cifras en Pesos)**

- Las pólizas utilizadas para la afectación del devengado son: Ingresos (I) así como los Pagos Directos (P) en donde se crean los momentos contables:

ESTADO DE SITUACIÓN FINANCIERA

CONSEJO MUNICIPAL DE CONCERTACIÓN PARA LA OBRA PUBLICA DE GUAYMAS					
Estado de Situación Financiera					
AL 31 DE DICIEMBRE DE 2024					
(Cifras en Pesos)					
ACTIVO	DICIEMBRE-2024	DICIEMBRE-2023	PASIVO	DICIEMBRE-2024	DICIEMBRE-2023
Activo Circulante			Pasivo Circulante		
Efectivo y Equivalentes	2,370,011.58	7,929,943.24	Cuentas por Pagar a Corto Plazo	178,615.54	24,144.93
Derechos a Recibir Efectivo o Equivalentes	12.69	5.76	Documentos por Pagar a Corto Plazo	0.00	0.00
Derechos a Recibir Bienes o Servicios	0.00	0.00	Porción a Corto Plazo de la Deuda Pública a Largo Plazo	0.00	0.00
Inventarios	0.00	0.00	Títulos y Valores a Corto Plazo	0.00	0.00
Almacenes	0.00	0.00	Pasivos Diferidos a Corto Plazo	0.00	0.00
Estimación por Pérdida o Deterioro de Activos Circulantes	0.00	0.00	Fondos y Bienes de Terceros en Garantía y/o Administración a Corto Plazo	0.00	0.00
Otros Activos Circulantes	0.00	0.00	Provisiones a Corto Plazo	0.00	0.00
			Otros Pasivos a Corto Plazo	0.00	0.00
Total de Activos Circulantes	2,370,024.27	7,929,949.00	Total de Pasivos Circulantes	178,615.54	24,144.93
Activo No Circulante			Pasivo No Circulante		
Inversiones Financieras a Largo Plazo	0.00	0.00	Cuentas por Pagar a Largo Plazo	0.00	0.00
Derechos a Recibir Efectivo o Equivalentes a Largo Plazo	0.00	0.00	Documentos por Pagar a Largo Plazo	0.00	0.00
Bienes Inmuebles, Infraestructura y Construcciones en Proceso	0.00	846,523.33	Deuda Pública a Largo Plazo	0.00	0.00
Bienes Muebles	188,734.66	180,035.82	Pasivos Diferidos a Largo Plazo	0.00	0.00
Activos Intangibles	0.00	0.00	Fondos y Bienes de Terceros en Garantía y/o en Administración a Largo Plazo	0.00	0.00
Depreciación, Deterioro y Amortización Acumulada de Bienes	0.00	0.00	Provisiones a Largo Plazo	0.00	0.00
Activos Diferidos	6,385.04	6,385.04	Total de Pasivos No Circulantes	0.00	0.00
Estimación por Pérdida o Deterioro de Activos no Circulantes	0.00	0.00			
Otros Activos no Circulantes	0.00	0.00			
Total de Activos No Circulantes	195,119.70	1,032,944.19	Total del Pasivo	178,615.54	24,144.93
Total del Activo	2,565,143.97	8,962,893.19	HACIENDA PÚBLICA / PATRIMONIO		
			Hacienda Pública/Patrimonio Contribuido		
			Aportaciones	0.00	0.00
			Donaciones de Capital	12,750.00	12,750.00
			Actualización de la Hacienda Pública/Patrimonio	51,123.93	51,123.93
			Hacienda Pública/Patrimonio Generado		
			Resultados del Ejercicio (Ahorro/ Desahorro)	-5,705,696.50	2,478,819.78
			Resultados de Ejercicios Anteriores	8,028,351.00	6,396,054.55
			Revalúos	0.00	0.00
			Reservas	0.00	0.00
			Rectificaciones de Resultados de Ejercicios Anteriores	0.00	0.00
			Exceso o Insuficiencia en la Actualización de la Hacienda Pública/Patrimonio		
			Resultado por Posición Monetaria	0.00	0.00
			Resultado por Tenencia de Activos no Monetarios	0.00	0.00
			Total Hacienda Pública/Patrimonio	2,380,528.43	8,938,748.26
			Total del Pasivo y Hacienda Pública/Patrimonio	2,565,143.97	8,962,893.19

Ley de Ingresos Estimada	10,118,200.00
Ley de Ingresos por Ejecutar	5,076,404.97
Modificaciones a la Ley de In	7,683,822.62
Ley de Ingresos Devengada	0.00
Ley de Ingresos Recaudada	12,725,617.65

Presupuesto de Egresos Aprobados	10,118,200.00
Presupuesto de Egresos por Ejecutar	7,045,832.25
Modificaciones al Presupuesto	7,683,822.62
Presupuesto de Egresos Comprobados	0.00
Presupuesto de Egresos Devengados	0.00
Presupuesto de Egresos Ejecutados	0.00
Presupuesto de Egresos Pagados	10,756,190.37

CONSEJO MUNICIPAL DE CONCERTACIÓN PARA LA OBRA PÚBLICA DE GUAYMAS SONORA
MUNICIPIO DE GUAYMAS, SONORA

NOTAS A LOS ESTADOS FINANCIEROS DE ENERO A DICIEMBRE 2024
(Cifras en Pesos)

5. Políticas de Contabilidad Significativas

- a) Actualización: El valor de los activos, pasivos y capital/patrimonio es valor histórico, el CMCOP no re expresa sus estados financieros.
- b) El CMCOP no tiene relaciones con operaciones en el extranjero.
- c) El CMCOP no cuenta con inversiones financieras ni maneja ningún título de valor en la bolsa mexicana de valores.
- d) No contamos con un Sistema y método de valuación de inventarios y costo de lo vendido.
- e) Beneficios a empleados: No contamos con empleados, el personal depende de la Dirección General de Infraestructura Urbana y Ecología.
- f) Provisiones: Las provisiones se realizan de acuerdo a las necesidades de registro, por lo general se realizan por: deuda de pasivos con proveedores a corto plazo.
- g) Reservas: No contamos con reservas.
- h) Se hizo una reclasificación de cuentas, debido a que las transferencias del Ayuntamiento se contabilizaron por error en la cuenta de convenios, debiendo ser en la cuenta de transferencias internas.
- j) Depuración y cancelación de saldos: No se hicieron en este periodo.

6. Posición en Moneda Extranjera y Protección por Riesgo Cambiario
No contamos con operaciones en moneda extranjera

7. Reporte Analítico del Activo

- a) La depreciación de los equipos son de acuerdo a los estipulados en la ley general de contabilidad gubernamental.

8. Fideicomisos, Mandatos y Análogos
No contamos con fideicomisos



**CONSEJO MUNICIPAL DE CONCERTACIÓN PARA LA OBRA PÚBLICA DE GUAYMAS SONORA
MUNICIPIO DE GUAYMAS, SONORA**

**NOTAS A LOS ESTADOS FINANCIEROS DE ENERO A DICIEMBRE 2024
(Cifras en Pesos)**

9. Reporte de la Recaudación

Durante el ejercicio, la captación se obtiene derivado de dos conceptos: Transferencias de recursos fiscales (Transferencias de Municipio de Guaymas) así como los ingresos por parte del CECOP (Gobierno del Estado) y los Beneficiarios de las obras públicas.

**ESTADO ANALITICO DE INGRESOS DETALLADO-ISAF
DEL 1º DE ENERO AL 31 DE DICIEMBRE DE 2024**

CONSEJO MUNICIPAL DE CONCERTACION PARA LA OBRA PUBLICA DE GUAYMAS

CLAVE	CAPÍTULO Y CONCEPTO	INGRESOS					
		ESTIMADO	AMPLIACIONES Y REDUCCIONES	MODIFICADO	DEVENGADO	RECAUDADO	DIFERENCIA
		(1)	(2)	(3= 1 + 2)	(4)	(5)	(6= 5 - 1)
6000	Aprovechamientos	0.00	7,683,822.62	7,683,822.62	7,683,822.62	7,683,822.62	7,683,822.62
6100	Aprovechamientos	0.00	7,683,822.62	7,683,822.62	7,683,822.62	7,683,822.62	7,683,822.62
6110	Remanente de Ejercicios Anteri	0.00	7,683,822.62	7,683,822.62	7,683,822.62	7,683,822.62	7,683,822.62
8000	Participaciones, Aportaciones, Convenios, Incentivos Derivados de la Colaboración Fiscal y Fondos Distintos de Aportaciones	6,840,000.00	0.00	6,840,000.00	2,398,993.33	2,398,993.33	-4,441,006.67
8300	Convenios	6,840,000.00	0.00	6,840,000.00	2,398,993.33	2,398,993.33	-4,441,006.67
8326	CMCOP	6,225,000.00	0.00	6,225,000.00	1,923,646.41	1,923,646.41	-4,301,353.59
8399	PARTICULARES	615,000.00	0.00	615,000.00	475,346.92	475,346.92	-139,653.08
9000	Transferencias, Asignaciones, Subsidios y Subvenciones, y Pensiones y Jubilaciones	3,278,200.00	0.00	3,278,200.00	2,642,801.70	2,642,801.70	-635,398.30
9100	Transferencias y Asignaciones	3,278,200.00	0.00	3,278,200.00	2,642,801.70	2,642,801.70	-635,398.30
9101	Transferencias Internas	3,278,200.00	0.00	3,278,200.00	2,642,801.70	2,642,801.70	-635,398.30
		10,118,200.00	7,683,822.62	17,802,022.62	12,725,617.65	12,725,617.65	2,607,417.65

Declaramos bajo protesta de decir verdad que los estados financieros y sus notas son razonablemente correctos y son propiedad del emisor.

**CONSEJO MUNICIPAL DE CONCERTACIÓN PARA LA OBRA PÚBLICA DE GUAYMAS SONORA
MUNICIPIO DE GUAYMAS, SONORA**

**NOTAS A LOS ESTADOS FINANCIEROS DE ENERO A DICIEMBRE 2024
(Cifras en Pesos)**

10. Información sobre la Deuda y el Reporte Analítico de la Deuda

El saldo en Otros Pasivos, corresponde a Cuentas por Pagar a Corto Plazo:

CONSEJO MUNICIPAL DE CONCERTACION PARA LA OBRA PUBLICA DE GUAYMAS Estado Analítico de la Deuda y Otros Pasivos DEL 01 DE ENERO AL 31 DE DICIEMBRE DE 2024 (Cifras en Pesos)				
Denominación de las Deudas	Moneda de Contratación	Institución o País Acreedor	Saldo Inicial del Periodo	Saldo Final del Periodo
DEUDA PÚBLICA				
Corto Plazo				
Deuda Interna				
Instituciones de Crédito			0.00	0.00
Títulos y Valores			0.00	0.00
Arrendamientos Financieros			0.00	0.00
Deuda Externa				
Organismos Financieros Internacionales			0.00	0.00
Deuda Bilateral				
Títulos y Valores			0.00	0.00
Arrendamientos Financieros				
<i>Subtotal Corto Plazo</i>			<i>0.00</i>	<i>0.00</i>
Largo Plazo				
Deuda Interna				
Instituciones de Crédito			0.00	0.00
Títulos y Valores			0.00	0.00
Arrendamientos Financieros			0.00	0.00
Deuda Externa				
Organismos Financieros Internacionales			0.00	0.00
Deuda Bilateral				
Títulos y Valores			0.00	0.00
Arrendamientos Financieros				
<i>Subtotal Largo Plazo</i>			<i>0.00</i>	<i>0.00</i>
Otros Pasivos			24,144.93	178,615.54
Total Deuda y Otros Pasivos			24,144.93	178,615.54

Bajo protesta de decir verdad declaramos que los Estados Financieros y sus notas, son razonablemente correctos y son responsabilidad del emisor.

11. Calificaciones otorgadas

No contamos con calificación

CONSEJO MUNICIPAL DE CONCERTACIÓN PARA LA OBRA PÚBLICA DE GUAYMAS SONORA
MUNICIPIO DE GUAYMAS, SONORA

NOTAS A LOS ESTADOS FINANCIEROS DE ENERO A DICIEMBRE 2024
(Cifras en Pesos)

12. Proceso de Mejora

Se pretende mejorar el uso de los sistemas internos para efectos de cumplimientos normativos, así como el brindar información por transparencia mediante la página oficial del Municipio y de la Plataforma Nacional.

13. Eventos Posteriores al Cierre

No hubo eventos posteriores al cierre.

14. Responsabilidad Sobre la Presentación Razonable de la Información Contable

La Información Contable deberá estar firmada en cada página de la misma e incluir al final la siguiente leyenda: "Bajo protesta de decir verdad declaramos que los Estados Financieros y sus notas, son razonablemente correctos y son responsabilidad del emisor". Lo anterior, no será aplicable para la información contable consolidada.

b) NOTAS DE DESGLOCE

I) NOTAS AL ESTADO DE ACTIVIDADES

1.-INGRESOS Y OTROS BENEFICIOS:

Los ingresos generados por la CMCOP Guaymas, Sonora, durante el periodo de enero a diciembre de 2024, se derivan de las Aportaciones del Municipio de Guaymas, de CECOP y de Particulares para Obras de Mantenimiento y Mejoras a Edificios Escolares Públicos Electrificación Agua Potable Durante el periodo en mención la entidad obtuvo los siguientes ingresos:

I N G R E S O S:		Ingreso	%
Clave	Capítulo	Captado	
6000	Aprovechamientos	7,683,822.62	100%
8000	Participaciones, Aportaciones, Convenios, Incentivos Derivados de la Colaboración Fiscal y Fondos Distintos de Aportaciones	2,398,993.33	35.07%
9000	Transferencias, Asignaciones, Subsidios y Otras Ayudas	2,642,801.70	80.62%
TOTAL DE INGRESOS:		12,725,617.65	215.69%

CONSEJO MUNICIPAL DE CONCERTACIÓN PARA LA OBRA PÚBLICA DE GUAYMAS SONORA
MUNICIPIO DE GUAYMAS, SONORA

NOTAS A LOS ESTADOS FINANCIEROS DE ENERO A DICIEMBRE 2024
(Cifras en Pesos)

1.-GASTOS Y OTRAS PÉRDIDAS:

Este rubro engloba todas aquellas partidas que fueron erogadas durante el periodo de enero a diciembre de 2024, relacionadas con CMCOP, Compras Materiales Mantenimiento, Mano Obra Indirecta en trabajos efectuados en Edificios Públicos y Escolares La suma total de los gastos y otras perdidas fue por un monto de \$ 10,756,190.37 y se reflejan de la siguiente manera:

EGRESOS :		Egreso	
Clave	Capítulo	Ejercido	%
10000	Servicios Personales	0.00	0%
20000	Materiales y Suministros	73,681.45	34.56%
30000	Servicios Generales	376,526.99	5.56%
40000	Transfer., Asignación, Subsidios y Ayudas	-	0%
50000	Bienes Muebles, Inmuebles e Intangibles	8,698.84	0.01%
60000	Inversión Pública	10,297,283.09	40.42%
90000	Deuda Pública	-	0%
	TOTAL DE EGRESOS:	10,756,190.37	80.55%

II) NOTAS AL ESTADO DE SITUACION FINANCIERA

Activo

1.- EFECTIVO/BANCOS/TESORERIA E INVERSIONES TEMPORALES

Al 31 de diciembre de 2024 este rubro de cuentas lo integran los saldos de Fondo fijo de caja y cuentas de cheques de las siguientes Instituciones Bancarias que reflejan el efectivo y equivalentes en posesión de la Entidad derivados de los ingresos propios, así como las Aportaciones de CECOP, del Municipio de Guaymas y de Particulares por un importe de \$5,041,795.03

La cuenta de bancos se integra por los diferentes importes que se detallan a continuación, considerando el banco y sus importes de mayor a menor según los saldos al 31 de diciembre de 2024.

CONSEJO MUNICIPAL DE CONCERTACIÓN PARA LA OBRA PÚBLICA DE GUAYMAS SONORA
MUNICIPIO DE GUAYMAS, SONORA

NOTAS A LOS ESTADOS FINANCIEROS DE ENERO A DICIEMBRE 2024
(Cifras en Pesos)

BANCO Y NUMERO CTA	IMPORTE
HSBC México CTA 4013540729	1.01
Scotiabank Inverlat CTA11202646552	2,370,010.57
TOTAL CAJA Y BANCOS	2,370,011.58

2.-DERECHOS A RECIBIR EFECTIVOS Y EQUIVALENTES:

Representadas principalmente por Subsidio al Empleo, Cuentas por Cobrar a Corto Plazo y Deudores Diversos por cobrar a corto plazo. Al 31 de diciembre de 2024 este rubro cerró con un importe de \$12.69

Cuentas por Cobrar a Corto Plazo	6.93
Otros Derechos a Recibir Efectivos y Equivalentes	0.00
Deudores Diversos por cobrar a corto plazo	5.76
Cuenta/Concepto	diciembre 31, 2024
Total	\$ 12.69

3.- INVENTARIO

Mobiliario y equipo de administración:

Este activo no circulante comprende mobiliario diverso tales como: Mobiliario y equipo de oficina, con un monto al 31 de diciembre de 2024 por \$ 750.00

4.- Bienes Muebles, Inmuebles e Infraestructura y Construcción en Proceso

Este rubro engloba todas aquellas partidas que fueron erogadas durante el periodo de enero a diciembre de 2024, relacionadas con CMCOP, Compras Materiales Mantenimiento, Mano Obra Indirecta en trabajos efectuados en Edificios Públicos y Escolares La suma total fue por un monto de \$ 0.00

Vehículos y equipo de transporte.

Al 31 de diciembre de 2024 se muestran los siguientes saldos que engloban las partidas de equipo de transporte, con un importe de \$146,000.00

Equipo de Cómputo.

Al 31 de diciembre de 2024 se muestran los siguientes saldos que engloban las partidas de equipo de Cómputo, con un importe de \$41,984.66

5.- Estimaciones y Deterioros

Al 31 de diciembre de 2024 se muestran los siguientes saldos que engloban las partidas de la Depreciación del Equipo de Oficina y del Equipo de Cómputo, con un monto al 30 de septiembre de 2024 por \$ 0.00

CONSEJO MUNICIPAL DE CONCERTACIÓN PARA LA OBRA PÚBLICA DE GUAYMAS SONORA
MUNICIPIO DE GUAYMAS, SONORA

NOTAS A LOS ESTADOS FINANCIEROS DE ENERO A DICIEMBRE 2024
(Cifras en Pesos)

Depreciación Acumulada	0.00
Deprec. Acum. Equipo Computo	0.00
Deprec. Acum. Equipo de Oficina	0.00
Cuenta/Concepto	diciembre 31, 2024
Total	\$0.00

6.- Otros Activos

Al 31 de diciembre de 2024 se muestran los siguientes saldos que engloban las partidas de Anticipo ISR y IETU, con un monto al 31 de diciembre de 2024 por \$6,385.04

Anticipo de ISR y IETU	0.00
ISR Retenido en Bancos	6,385.04
	0.00
Cuenta/Concepto	diciembre 31, 2024
Total	\$ 6,385.04

PASIVO

CIRCULANTE:

Al 31 de diciembre de 2024 CMCOP Guaymas, muestra cuentas por pagar a corto plazo por un importe de \$ 178,615.54 integrado por diferentes conceptos, tales como Acreedores Diversos por pagar a corto plazo (acreedores diversos) y retenciones de impuestos, etc.

Las cuentas que integran las cuentas por pagar se detallan a continuación:

1.- Otras Cuentas por pagar a corto plazo:

Esta cuenta representa el adeudo a acreedores diversos derivados de las operaciones del ente público por un importe de \$ 121,610.37

2.-Retenciones y contribuciones por pagar a corto plazo:

Esta cuenta se encuentra integrada por las retenciones de sueldos y salarios y en general por el servicio personal subordinado, así como de Asimilables a salarios y Retenciones por Arrendamiento de Edificios. Su importe se representa por un monto de \$56,947.47 y se conforma de la siguiente manera:

**CONSEJO MUNICIPAL DE CONCERTACIÓN PARA LA OBRA PÚBLICA DE GUAYMAS SONORA
MUNICIPIO DE GUAYMAS, SONORA**

**NOTAS A LOS ESTADOS FINANCIEROS DE ENERO A DICIEMBRE 2024
(Cifras en Pesos)**

	<u>31 diciembre de del 2024</u>
ISR Retención en Sueldos	0.00
ISR Retención 10% Honorarios	1,056.25
IVA Retención 10.67% Honorarios	0.00
Retención Cuotas CCIE	5,380.38
Retención CECOP	5,380.38
Retención UNISON	5,380.38
Retención Cuotas ICIC	3,881.06
Inspección y Vigilancia	35,869.02
Total impuestos retenidos	56,947.47

3.- HACIENDA PUBLICA/PATRIMONIO.

Hacienda Pública/Patrimonio al 31 de diciembre de 2024 muestra saldo de \$ 2,389,586.13 constituido por las Aportaciones, el desahorro (pérdida) obtenido en el ejercicio 2024, más la suma de los resultados de ejercicios anteriores como se muestra en el siguiente cuadro:

	<u>diciembre 31,2024</u>
Aportaciones (Patrimonio) y Donaciones	51,123.93
Donaciones	12,750.00
Resultado del ejercicio (desahorro)	- 5,702,638.80
Resultados de ejercicios anteriores	8,028,351.00
Total Hacienda Pública/patrimonio	\$ 2,389,586.13

4.- GASTOS Y OTRAS PÉRDIDAS:

Este rubro engloba todas aquellas partidas que fueron erogadas durante el periodo de enero a diciembre de 2024, relacionadas con CMCOP, Compras Materiales Mantenimiento, Mano Obra Indirecta en trabajos efectuados en Edificios Públicos y Escolares La suma total de los gastos y otras perdidas fue por un monto de \$10,756,190.37 y se reflejan de la siguiente manera:



**CONSEJO MUNICIPAL DE CONCERTACIÓN PARA LA OBRA PÚBLICA DE GUAYMAS SONORA
MUNICIPIO DE GUAYMAS, SONORA**

**NOTAS A LOS ESTADOS FINANCIEROS DE ENERO A DICIEMBRE 2024
(Cifras en Pesos)**

E G R E S O S :		Egreso	%
Clave	Capítulo	Ejercido	
10000	Servicios Personales	0.00	0%
20000	Materiales y Suministros	73,681.45	34.56%
30000	Servicios Generales	376,526.99	5.56%
40000	Transfer., Asignación, Subsidios y Ayudas	-	0%
50000	Bienes Muebles, Inmuebles e Intangibles	8,698.84	0.01%
60000	Inversión Pública	10,297,283.09	40.42%
90000	Deuda Pública	-	0%
	TOTAL DE EGRESOS:	10,756,190.37	80.55%

III) NOTAS AL ESTADO DE VARIACION DE LA HACIENDA PÚBLICA

1.- PATRIMONIO CONTRIBUIDO:

Durante el periodo de enero a diciembre de 2024 las Aportaciones no tuvieron movimientos:

Saldo Aportaciones al 01 de Enero 2024	51,123.93
Donaciones de Capital	12,750.00
Saldo Aportaciones al 30 de diciembre de 2024	63,873.93

2.- PATRIMONIO GENERADO:

Durante el periodo de enero a diciembre de 2024 este patrimonio tuvo un incremento de la siguiente manera:

Utilidad (desahorro) 2024 por \$ -5,702,638.80

IV) NOTAS AL ESTADO DE FLUJO DE EFECTIVO



**CONSEJO MUNICIPAL DE CONCERTACIÓN PARA LA OBRA PÚBLICA DE GUAYMAS SONORA
MUNICIPIO DE GUAYMAS, SONORA**

**NOTAS A LOS ESTADOS FINANCIEROS DE ENERO A DICIEMBRE 2024
(Cifras en Pesos)**

1.- EFECTIVO Y EQUIVALENTES:

Los saldos iniciales y finales del Efectivo y Equivalentes se muestran de la siguiente manera del 01 de enero al 31 de diciembre de 2024.

Concepto	01 enero 2024	31 de diciembre de 2024
Efectivo	0.00	0.00
Fondos Propios + Fondos con afectación específica	0.00	0.00
Total	0.00	0.00

2.- CONCILIACION ENTRE EGRESOS PRESUPUESTARIOS Y GASTOS CONTABLES:

Los egresos se representan de la siguiente manera:

CONCILIACION ENTRE LOS EGRESOS PRESUPUESTARIOS Y LOS GASTOS CONTABLES
--

TOTAL DE EGRESOS (PRESUPUESTARIOS)		10,756,190.37
MENOS EGRESOS PRESUPUESTARIOS NO CONTABLES		
Mobiliario y equipo de administración		
Vehículos y equipo terrestre		
Bienes Inmuebles		
Activos Intangibles		
Obra Pública en bienes propios		
Amortización de la deuda Pública		
Adeudos de ejercicios fiscales anteriores		
Otros egresos presupuestales no contables		
MAS GASTOS CONTABLES NO PRESUPUESTALES		
Estimaciones, depreciaciones, deterioros, obsolescencia y amortizaciones	-	
Provisiones	-	
Otros Gastos contables no presupuestales		
TOTAL DEL GASTO CONTABLE		10,756,190.37



**CONSEJO MUNICIPAL DE CONCERTACIÓN PARA LA OBRA PÚBLICA DE GUAYMAS SONORA
MUNICIPIO DE GUAYMAS, SONORA**

**NOTAS A LOS ESTADOS FINANCIEROS DE ENERO A DICIEMBRE 2024
(Cifras en Pesos)**

V) CONCILIACION ENTRE INGRESOS PRESUPUESTARIOS Y CONTABLES

Los ingresos presupuestarios del periodo enero a diciembre de 2024 no sufrieron diferencias de los ingresos.

CONCILIACION ENTRE LOS INGRESOS PRESUPUESTARIOS Y CONTABLES

INGRESOS PRESUPUESTARIOS			5,041,795.03
MAS INGRESOS CONTABLES NO PRESUPUESTALES		-	
Otros ingresos contables no presupuestarios	-		
Remanente de ejercicios anteriores	-		7,683,822.62
MENOS INGRESOS PRESUPUESTARIOS NO CONTABLES			
INGRESOS CONTABLES			12,725,617.65

c) NOTAS DE MEMORIA (CUENTAS DE ORDEN)

CUENTAS DE ORDEN CONTABLES Y PRESUPUESTALES

CUENTAS DE ORDEN PRESUPUESTARIO:

Cuentas de Orden Presupuestario de Ingresos

Ley de Ingresos Estimada	10,118,200.00
Ley de Ingresos por Ejecutar	5,076,404.97
Modificaciones a la Ley de Ingresos	7,683,822.62
Ley de Ingresos Devengada	0.00
Ley de Ingresos Recaudada	12,725,617.65



**CONSEJO MUNICIPAL DE CONCERTACIÓN PARA LA OBRA PÚBLICA DE GUAYMAS SONORA
MUNICIPIO DE GUAYMAS, SONORA**

**NOTAS A LOS ESTADOS FINANCIEROS DE ENERO A DICIEMBRE 2024
(Cifras en Pesos)**

Cuentas de Orden Presupuestario de Egresos

Presupuesto de Egresos Aprobado	10,118,200.00
Presupuesto de Egresos por Ejercer	7,045,832.25
Modificaciones al Presupuesto	7,683,822.62
Presupuesto de Egresos Comprometido	0.00
Presupuesto de Egresos Devengado	0.00
Presupuesto de Egresos Ejercido	0.00
Presupuesto de Egresos Pagado	10,756,190.37

**BALANZA DE COMPROBACIÓN
DEL 1º DE ENERO AL 31 DE DICIEMBRE DE 2024**

ORGANISMO PARAMUNICIPAL: CONSEJO MUNICIPAL DE CONCERTACION PARA LA OBRA PUBLICA DE GUAYMAS
MUNICIPIO DE GUAYMAS, SONORA.

CUENTA	NOMBRE DE LA CUENTA	Deudora Acreedora	SALDO ANTERIOR		MOVIMIENTOS		SALDO ACTUAL	
			Debe	Haber	Debe	Haber	Debe	Haber
8110	Ley de Ingresos Estimada	D	0.00	0.00	10,118,200.00	0.00	10,118,200.00	0.00
8120	Ley de Ingresos por Ejecutar	A	0.00	0.00	12,725,617.65	17,802,022.62	0.00	5,076,404.97
8130	Modificaciones a la Ley de In	D	0.00	0.00	7,683,822.62	0.00	7,683,822.62	0.00
8140	Ley de Ingresos Devengada	A	0.00	0.00	12,725,617.65	12,725,617.65	0.00	0.00
8150	Ley de Ingresos Recaudada	A	0.00	0.00	0.00	12,725,617.65	0.00	12,725,617.65
8210	Presupuesto de Egresos Aprobada	A	0.00	0.00	0.00	10,118,200.00	0.00	10,118,200.00
8220	Presupuesto de Egresos por Ej	D	0.00	0.00	17,802,022.62	10,756,190.37	7,045,832.25	0.00
8230	Modificaciones al Presupuesto	A	0.00	0.00	0.00	7,683,822.62	0.00	7,683,822.62
8240	Presupuesto de Egresos Compro	D	0.00	0.00	10,756,190.37	10,756,190.37	0.00	0.00
8250	Presupuesto de Egresos Deveng	D	0.00	0.00	10,756,190.37	10,756,190.37	0.00	0.00
8260	Presupuesto de Egresos Ejerci	D	0.00	0.00	10,756,190.37	10,756,190.37	0.00	0.00
8270	Presupuesto de Egresos Pagado	D	0.00	0.00	10,756,190.37	0.00	10,756,190.37	0.00
	SUMAS IGUALES		8,962,893.19	8,962,893.19	131,057,433.97	131,057,433.97	48,916,680.74	48,916,680.74

Declaramos bajo protesta de decir verdad que los estados financieros y sus notas son razonablemente correctos y son propiedad del emisor.

Declaramos bajo protesta de decir verdad que los estados financieros y sus notas son razonablemente correctos y son propiedad del emisor.

Dr. DANIEL SEFERINO APODACA LARRINAGA
Tesorero Municipal

ING. RICARDO GARCÍA TORRES
Coordinador Municipal del CMCOP



**CONSEJO MUNICIPAL DE
CONCERTACIÓN PARA
LA OBRA PÚBLICA
DE GUAYMAS SONORA**

CONSEJO MUNICIPAL DE CONCERTACION PARA LA OBRA PUBLICA DE GUAYMAS

**Estado Analítico del Activo
DEL 01 DE ENERO AL 31 DE DICIEMBRE DE 2024
(Cifras en Pesos)**

Concepto	Saldo Inicial 1	Cargos del Periodo 2	Abonos del Periodo 3	Saldo Final 4 (1+2-3)	Variación del Periodo (4-1)
ACTIVO	8,962,893.19	15,364,381.59	21,762,130.81	2,565,143.97	-6,397,749.22
<i>Activo Circulante</i>	<i>7,929,949.00</i>	<i>5,058,399.66</i>	<i>10,618,324.39</i>	<i>2,370,024.27</i>	<i>-5,559,924.73</i>
Efectivo y Equivalentes	7,929,943.24	5,058,398.16	10,618,329.82	2,370,011.58	-5,559,931.66
Derechos a Recibir Efectivo o Equivalentes	5.76	1.50	-5.43	12.69	6.93
Derechos a Recibir Bienes o Servicios	0.00	0.00	0.00	0.00	0.00
Inventarios	0.00	0.00	0.00	0.00	0.00
Almacenes	0.00	0.00	0.00	0.00	0.00
Estimación por Pérdida o Deterioro de Activos Circulantes	0.00	0.00	0.00	0.00	0.00
Otros Activos Circulantes	0.00	0.00	0.00	0.00	0.00
<i>Activo No Circulante</i>	<i>1,032,944.19</i>	<i>10,305,981.93</i>	<i>11,143,806.42</i>	<i>195,119.70</i>	<i>-837,824.49</i>
Inversiones Financieras a Largo Plazo	0.00	0.00	0.00	0.00	0.00
Derechos a Recibir Efectivo o Equivalentes a Largo Plazo	0.00	0.00	0.00	0.00	0.00
Bienes Inmuebles, Infraestructura y Construcciones en Proceso	846,523.33	10,297,283.09	11,143,806.42	0.00	-846,523.33
Bienes Muebles	180,035.82	8,698.84	0.00	188,734.66	8,698.84
Activos Intangibles	0.00	0.00	0.00	0.00	0.00
Depreciación, Deterioro y Amortización Acumulada de Bienes	0.00	0.00	0.00	0.00	0.00
Activos Diferidos	6,385.04	0.00	0.00	6,385.04	0.00
Estimación por Pérdida o Deterioro de Activos no Circulantes	0.00	0.00	0.00	0.00	0.00
Otros Activos no Circulantes	0.00	0.00	0.00	0.00	0.00

Bajo protesta de decir verdad declaramos que los Estados Financieros y sus notas, son razonablemente correctos y son responsabilidad del emisor.

Dr. Daniel Seferino Apodaca Larrinaga
Tesorero Municipal



CONSEJO MUNICIPAL DE
CONCERTACIÓN PARA
LA OBRA PÚBLICA
DE GUAYMAS SONORA

CONSEJO MUNICIPAL DE CONCERTACION PARA LA OBRA PUBLICA DE GUAYMAS

Estado Analítico de la Deuda y Otros Pasivos

DEL 01 DE ENERO AL 31 DE DICIEMBRE DE 2024

(Cifras en Pesos)

Denominación de las Deudas	Moneda de Contratación	Institución o País Acreedor	Saldo Inicial del Periodo	Saldo Final del Periodo
DEUDA PÚBLICA				
Corto Plazo				
Deuda Interna				
Instituciones de Crédito			0.00	0.00
Títulos y Valores			0.00	0.00
Arrendamientos Financieros			0.00	0.00
Deuda Externa				
Organismos Financieros Internacionales			0.00	0.00
Deuda Bilateral				
Títulos y Valores			0.00	0.00
Arrendamientos Financieros				
<i>Subtotal Corto Plazo</i>			<i>0.00</i>	<i>0.00</i>
Largo Plazo				
Deuda Interna				
Instituciones de Crédito			0.00	0.00
Títulos y Valores			0.00	0.00
Arrendamientos Financieros			0.00	0.00
Deuda Externa				
Organismos Financieros Internacionales			0.00	0.00
Deuda Bilateral				
Títulos y Valores			0.00	0.00
Arrendamientos Financieros				
<i>Subtotal Largo Plazo</i>			<i>0.00</i>	<i>0.00</i>
Otros Pasivos			24,144.93	178,615.54
Total Deuda y Otros Pasivos			24,144.93	178,615.54

Bajo protesta de decir verdad declaramos que los Estados Financieros y sus notas, son razonablemente correctos y son responsabilidad del emisor.

Dr. Daniel Seferino Apodaca Larrinaga
Tesorero Municipal


 Ing. Ricardo García Torres
 Coordinador del CMCOF


 CONSEJO MUNICIPAL DE
 CONCERTACIÓN PARA
 LA OBRA PÚBLICA
 DE GUAYMAS SONORA

CONSEJO MUNICIPAL DE CONCERTACION PARA LA OBRA PUBLICA DE GUAYMAS

**Estado Analítico de Ingresos
DEL 01 DE ENERO AL 31 DE DICIEMBRE DE 2024**

Rubro de Ingresos	Ingreso					Diferencia
	Estimado	Ampliaciones y Reducciones	Modificado	Devengado	Recaudado	
	(1)	(2)	(3 = 1 + 2)	(4)	(5)	
Impuestos	0.00	0.00	0.00	0.00	0.00	0.00
Cuotas y Aportaciones de Seguridad Social	0.00	0.00	0.00	0.00	0.00	0.00
Contribuciones de Mejoras	0.00	0.00	0.00	0.00	0.00	0.00
Derechos	0.00	0.00	0.00	0.00	0.00	0.00
Productos	0.00	0.00	0.00	0.00	0.00	0.00
Aprovechamientos	0.00	7,683,822.62	7,683,822.62	7,683,822.62	7,683,822.62	7,683,822.62
Ingresos por Venta de Bienes, Prestación de Servicios y Otros Ingresos	0.00	0.00	0.00	0.00	0.00	0.00
Participaciones, Aportaciones, Convenios, Incentivos Derivados de la Colaboración Fiscal y Fondos Distintos de Aportaciones	6,840,000.00	0.00	6,840,000.00	2,398,993.33	2,398,993.33	-4,441,006.67
Transferencias, Asignaciones, Subsidios y Subvenciones, y Pensiones y Jubilaciones	3,278,200.00	0.00	3,278,200.00	2,642,801.70	2,642,801.70	-635,398.30
Ingresos Derivados de Financiamientos	0.00	0.00	0.00	0.00	0.00	0.00
Total	10,118,200.00	7,683,822.62	17,802,022.62	12,725,617.65	12,725,617.65	

Estado Analítico de Ingresos Por Fuente de Financiamiento	Ingreso					Diferencia
	Estimado	Ampliaciones y Reducciones	Modificado	Devengado	Recaudado	
	(1)	(2)	(3 = 1 + 2)	(4)	(5)	
Ingresos del Poder Ejecutivo Federal o Estatal y de los Municipios						
Impuestos	0.00	0.00	0.00	0.00	0.00	0.00
Cuotas y Aportaciones de Seguridad Social	0.00	0.00	0.00	0.00	0.00	0.00
Contribuciones de Mejoras	0.00	0.00	0.00	0.00	0.00	0.00
Derechos	0.00	0.00	0.00	0.00	0.00	0.00
Productos	0.00	0.00	0.00	0.00	0.00	0.00
Aprovechamientos	0.00	7,683,822.62	7,683,822.62	7,683,822.62	7,683,822.62	7,683,822.62
Participaciones, Aportaciones, Convenios, Incentivos Derivados de la Colaboración Fiscal y Fondos Distintos de Aportaciones	6,840,000.00	0.00	6,840,000.00	2,398,993.33	2,398,993.33	-4,441,006.67
Transferencias, Asignaciones, Subsidios y Subvenciones, y Pensiones y Jubilaciones						
Ingresos de los Entes Públicos de los Poderes Legislativo y Judicial, de los Órganos Autónomos y del Sector Paraestatal o Paramunicipal, así como de las Empresas Productivas del Estado						
Cuotas y Aportaciones de Seguridad Social	0.00	0.00	0.00	0.00	0.00	0.00
Productos	0.00	0.00	0.00	0.00	0.00	0.00
Ingresos por Venta de Bienes, Prestación de Servicios y Otros Ingresos	0.00	0.00	0.00	0.00	0.00	0.00
Transferencias, Asignaciones, Subsidios y Subvenciones, y Pensiones y Jubilaciones	3,278,200.00	0.00	3,278,200.00	2,642,801.70	2,642,801.70	-635,398.30
Ingresos Derivados de Financiamientos						
Ingresos Derivados de Financiamientos	0.00	0.00	0.00	0.00	0.00	0.00
Total	10,118,200.00	7,683,822.62	17,802,022.62	12,725,617.65	12,725,617.65	
				Ingresos excedentes		2,607,417.65

Bajo protesta de decir verdad declaramos que los Estados Financieros y sus notas, son razonablemente correctos y son responsabilidad del emisor.

Dr. Daniel Seferino Apodaca Larrinaga
Tesorero Municipal

ISAF-f1a7f25e-42f9-46bd-2140-73b117440d60
2/13/2025 9:59:01 AM

Ing. Ricardo García Torres
Coordinador del CMCOP



CONSEJO MUNICIPAL DE CONCERTACION PARA LA OBRA PUBLICA DE GUAYMAS

Estado Analítico del Ejercicio del Presupuesto de Egresos

Clasificación por Objeto del Gasto (Capítulo y Concepto)

DEL 01 DE ENERO AL 31 DE DICIEMBRE DE 2024

Concepto	Egresos					Subejercicio
	Aprobado	Ampliaciones / (Reducciones)	Modificado	Devengado	Pagado	
	(1)	(2)	3 = (1 + 2)	(4)	(5)	
Servicios Personales	0.00	0.00	0.00	0.00	0.00	0.00
Remuneraciones al Personal de Carácter Permanente	0.00	0.00	0.00	0.00	0.00	0.00
Remuneraciones al Personal de Carácter Transitorio	0.00	0.00	0.00	0.00	0.00	0.00
Remuneraciones Adicionales y Especiales	0.00	0.00	0.00	0.00	0.00	0.00
Seguridad Social	0.00	0.00	0.00	0.00	0.00	0.00
Otras Prestaciones Sociales y Económicas	0.00	0.00	0.00	0.00	0.00	0.00
Previsiones	0.00	0.00	0.00	0.00	0.00	0.00
Pago de Estímulos a Servidores Públicos	0.00	0.00	0.00	0.00	0.00	0.00
Materiales y Suministros	117,500.00	-4,900.00	112,600.00	73,681.45	73,681.45	38,918.55
Materiales de Administración, Emisión de Documentos y Artículos Oficiales	27,500.00	0.00	27,500.00	17,154.98	17,154.98	10,345.02
Alimentos y Utensilios	15,000.00	0.00	15,000.00	13,607.11	13,607.11	1,392.89
Materias Primas y Materiales de Producción y Comercialización	0.00	0.00	0.00	0.00	0.00	0.00
Materiales y Artículos de Construcción y de Reparación	3,000.00	0.00	3,000.00	0.00	0.00	3,000.00
Productos Químicos, Farmacéuticos y de Laboratorio	0.00	0.00	0.00	0.00	0.00	0.00
Combustibles, Lubricantes y Aditivos	52,000.00	0.00	52,000.00	41,228.71	41,228.71	10,771.29
Vestuario, Blancos, Prendas de Protección y Artículos Deportivos	3,000.00	0.00	3,000.00	0.00	0.00	3,000.00
Materiales y Suministros Para Seguridad	0.00	0.00	0.00	0.00	0.00	0.00
Herramientas, Refacciones y Accesorios Menores	17,000.00	-4,900.00	12,100.00	1,690.65	1,690.65	10,409.35
Servicios Generales	196,500.00	202,200.00	398,700.00	376,526.99	376,526.99	22,173.01
Servicios Básicos	0.00	0.00	0.00	0.00	0.00	0.00
Servicios de Arrendamiento	21,000.00	0.00	21,000.00	20,880.00	20,880.00	120.00
Servicios Profesionales, Científicos, Técnicos y Otros Servicios	160,000.00	2,200.00	162,200.00	162,105.33	162,105.33	94.67
Servicios Financieros, Bancarios y Comerciales	7,500.00	0.00	7,500.00	1,143.76	1,143.76	6,356.24
Servicios de Instalación, Reparación, Mantenimiento y Conservación	7,000.00	0.00	7,000.00	6,425.12	6,425.12	574.88
Servicios de Comunicación Social y Publicidad	0.00	200,000.00	200,000.00	185,839.78	185,839.78	14,160.22
Servicios de Traslado y Viáticos	0.00	0.00	0.00	0.00	0.00	0.00
Servicios Oficiales	0.00	0.00	0.00	0.00	0.00	0.00
Otros Servicios Generales	1,000.00	0.00	1,000.00	133.00	133.00	867.00
Transferencias, Asignaciones, Subsidios y Otras Ayudas	0.00	0.00	0.00	0.00	0.00	0.00
Transferencias Internas y Asignaciones al Sector Público	0.00	0.00	0.00	0.00	0.00	0.00
Transferencias al Resto del Sector Público	0.00	0.00	0.00	0.00	0.00	0.00
Subsidios y Subvenciones	0.00	0.00	0.00	0.00	0.00	0.00
Ayudas Sociales	0.00	0.00	0.00	0.00	0.00	0.00
Pensiones y Jubilaciones	0.00	0.00	0.00	0.00	0.00	0.00
Transferencias a Fideicomisos, Mandatos y Otros Análogos	0.00	0.00	0.00	0.00	0.00	0.00
Transferencias a la Seguridad Social	0.00	0.00	0.00	0.00	0.00	0.00
Donativos	0.00	0.00	0.00	0.00	0.00	0.00
Transferencias al Exterior	0.00	0.00	0.00	0.00	0.00	0.00
Bienes Muebles, Inmuebles e Intangibles	6,000.00	2,700.00	8,700.00	8,698.84	8,698.84	1.16
Mobiliario y Equipo de Administración	6,000.00	2,700.00	8,700.00	8,698.84	8,698.84	1.16
Mobiliario y Equipo Educativo y Recreativo	0.00	0.00	0.00	0.00	0.00	0.00
Equipo e Instrumental Médico y de Laboratorio	0.00	0.00	0.00	0.00	0.00	0.00
Vehículos y Equipo de Transporte	0.00	0.00	0.00	0.00	0.00	0.00
Equipo de Defensa y Seguridad	0.00	0.00	0.00	0.00	0.00	0.00
Maquinaria, Otros Equipos y Herramientas	0.00	0.00	0.00	0.00	0.00	0.00
Activos Biológicos	0.00	0.00	0.00	0.00	0.00	0.00
Bienes Inmuebles	0.00	0.00	0.00	0.00	0.00	0.00
Activos Intangibles	0.00	0.00	0.00	0.00	0.00	0.00
Inversión Pública	9,798,200.00	7,483,822.62	17,282,022.62	10,297,283.09	10,297,283.09	6,984,739.53
Obra Pública en Bienes de Dominio Público	9,798,200.00	7,483,822.62	17,282,022.62	10,297,283.09	10,297,283.09	6,984,739.53
Obra Pública en Bienes Propios	0.00	0.00	0.00	0.00	0.00	0.00
Proyectos Productivos y Acciones de Fomento	0.00	0.00	0.00	0.00	0.00	0.00
Inversiones Financieras y Otras Provisiones	0.00	0.00	0.00	0.00	0.00	0.00
Inversiones Para el Fomento de Actividades Productivas	0.00	0.00	0.00	0.00	0.00	0.00
Acciones y Participaciones de Capital	0.00	0.00	0.00	0.00	0.00	0.00
Compra de Títulos y Valores	0.00	0.00	0.00	0.00	0.00	0.00
Concesión de Préstamos	0.00	0.00	0.00	0.00	0.00	0.00
Inversiones en Fideicomisos, Mandatos y Otros Análogos	0.00	0.00	0.00	0.00	0.00	0.00
Otras Inversiones Financieras	0.00	0.00	0.00	0.00	0.00	0.00
Provisiones para Contingencias y Otras Erogaciones Especiales	0.00	0.00	0.00	0.00	0.00	0.00
Participaciones y Aportaciones	0.00	0.00	0.00	0.00	0.00	0.00
Participaciones	0.00	0.00	0.00	0.00	0.00	0.00
Aportaciones	0.00	0.00	0.00	0.00	0.00	0.00
Convenios	0.00	0.00	0.00	0.00	0.00	0.00
Deuda Pública	0.00	0.00	0.00	0.00	0.00	0.00
Amortización de la Deuda Pública	0.00	0.00	0.00	0.00	0.00	0.00
Intereses de la Deuda Pública	0.00	0.00	0.00	0.00	0.00	0.00
Comisiones de la Deuda Pública	0.00	0.00	0.00	0.00	0.00	0.00
Gastos de la Deuda Pública	0.00	0.00	0.00	0.00	0.00	0.00
Costo por Coberturas	0.00	0.00	0.00	0.00	0.00	0.00
Apoyos Financieros	0.00	0.00	0.00	0.00	0.00	0.00
Adeudos de Ejercicios Fiscales Anteriores (Adefas)	0.00	0.00	0.00	0.00	0.00	0.00
Total del Gasto	10,118,200.00	7,683,822.62	17,802,022.62	10,756,190.37	10,756,190.37	7,045,832.25

Bajo protesta de decir verdad declaramos que los Estados Financieros y sus notas, son razonablemente correctos y son responsabilidad del emisor.

Dr. Daniel Seferino Apodaca Larrinaga
Tesorero Municipal

Ing. Ricardo García Torres
Coordinador del CMOP



CONSEJO MUNICIPAL DE
CONCERTACIÓN PARA
LA OBRA PÚBLICA
DE GUAYMAS SONORA

CONSEJO MUNICIPAL DE CONCERTACION PARA LA OBRA PUBLICA DE GUAYMAS
Estado Analítico del Ejercicio del Presupuesto de Egresos
 Clasificación Administrativa
 DEL 01 DE ENERO AL 31 DE DICIEMBRE DE 2024

Concepto	Egresos					Subejercicio
	Aprobado	Ampliaciones / (Reducciones)	Modificado	Devengado	Pagado	
	(1)	(2)	3 = (1 + 2)	(4)	(5)	
Entidades Paraestatales y Fideicomisos No Empresariales y No Financieros	0.00	0.00	0.00	0.00	0.00	0.00
Instituciones Públicas de la Seguridad Social	0.00	0.00	0.00	0.00	0.00	0.00
Entidades Paraestatales Empresariales No Financieras con Participación Estatal Mayoritaria	10,118,200.00	7,683,822.62	17,802,022.62	10,756,190.37	10,756,190.37	7,045,832.25
Fideicomisos Empresariales No Financieros con Participación Estatal Mayoritaria	0.00	0.00	0.00	0.00	0.00	0.00
Entidades Paraestatales Empresariales Financieras Monetarias con Participación Estatal Mayoritaria	0.00	0.00	0.00	0.00	0.00	0.00
Entidades Paraestatales Empresariales Financieras No Monetarias con Participación Estatal Mayoritaria	0.00	0.00	0.00	0.00	0.00	0.00
Fideicomisos Financieros Públicos con Participación Estatal Mayoritaria	0.00	0.00	0.00	0.00	0.00	0.00
Total del Gasto	10,118,200.00	7,683,822.62	17,802,022.62	10,756,190.37	10,756,190.37	7,045,832.25

Bajo protesta de decir verdad declaramos que los Estados Financieros y sus notas, son razonablemente correctos y son responsabilidad del emisor.

Dr. Daniel Seferino Apodaca Larrinaga
 Tesorero Municipal

Ing. Ricardo García Torres
 Coordinador del CMCOP



CONSEJO MUNICIPAL DE
 CONCERTACIÓN PARA
 LA OBRA PÚBLICA
 DE GUAYMAS SONORA

CONSEJO MUNICIPAL DE CONCERTACION PARA LA OBRA PUBLICA DE GUAYMAS
Estado Analítico del Ejercicio del Presupuesto de Egresos
 Clasificación Económica (por Tipo de Gasto)
 DEL 01 DE ENERO AL 31 DE DICIEMBRE DE 2024

Concepto	Egresos					Subejercicio
	Aprobado	Ampliaciones / (Reducciones)	Modificado	Devengado	Pagado	
	(1)	(2)	3 = (1 + 2)	(4)	(5)	
Gasto Corriente	314,000.00	197,300.00	511,300.00	450,208.44	450,208.44	61,091.56
Gasto de Capital	9,804,200.00	7,486,522.62	17,290,722.62	10,305,981.93	10,305,981.93	6,984,740.69
Amortización de la Deuda y Disminución de Pasivos	0.00	0.00	0.00	0.00	0.00	0.00
Pensiones y Jubilaciones	0.00	0.00	0.00	0.00	0.00	0.00
Participaciones	0.00	0.00	0.00	0.00	0.00	0.00
Total del Gasto	10,118,200.00	7,683,822.62	17,802,022.62	10,756,190.37	10,756,190.37	7,045,832.25

Bajo protesta de decir verdad declaramos que los Estados Financieros y sus notas, son razonablemente correctos y son responsabilidad del emisor.

Dr. Daniel Seferino Apodaca Larrinaga
 Tesorero Municipal

Ing. Ricardo García Torres
 Coordinador del CMCOP



CONSEJO MUNICIPAL DE
 CONCERTACIÓN PARA
 LA OBRA PÚBLICA
 DE GUAYMAS SONORA

CONSEJO MUNICIPAL DE CONCERTACION PARA LA OBRA PUBLICA DE GUAYMAS
Estado Analítico del Ejercicio del Presupuesto de Egresos
Clasificación Funcional (Finalidad y Función)
DEL 01 DE ENERO AL 31 DE DICIEMBRE DE 2024

Concepto	Egresos					Subejercicio
	Aprobado	Ampliaciones / (Reducciones)	Modificado	Devengado	Pagado	
	(1)	(2)	3 = (1 + 2)	(4)	(5)	
GOBIERNO	0.00	0.00	0.00	0.00	0.00	0.00
LEGISLACION	0.00	0.00	0.00	0.00	0.00	0.00
JUSTICIA	0.00	0.00	0.00	0.00	0.00	0.00
COORDINACION DE LA POLITICA DE GOBIERNO	0.00	0.00	0.00	0.00	0.00	0.00
RELACIONES EXTERIORES	0.00	0.00	0.00	0.00	0.00	0.00
ASUNTOS FINANCIEROS Y HACENDARIOS	0.00	0.00	0.00	0.00	0.00	0.00
SEGURIDAD NACIONAL	0.00	0.00	0.00	0.00	0.00	0.00
ASUNTOS DE ORDEN PÚBLICO Y DE SEGURIDAD INTERIOR	0.00	0.00	0.00	0.00	0.00	0.00
OTROS SERVICIOS GENERALES	0.00	0.00	0.00	0.00	0.00	0.00
DESARROLLO SOCIAL	10,118,200.00	7,683,822.62	17,802,022.62	10,756,190.37	10,756,190.37	7,045,832.25
PROTECCION AMBIENTAL	0.00	0.00	0.00	0.00	0.00	0.00
VIVIENDA Y SERVICIOS A LA COMUNIDAD	10,118,200.00	7,683,822.62	17,802,022.62	10,756,190.37	10,756,190.37	7,045,832.25
SALUD	0.00	0.00	0.00	0.00	0.00	0.00
RECREACION, CULTURA Y OTRAS MANIFESTACIONES SOCIALES	0.00	0.00	0.00	0.00	0.00	0.00
EDUCACION	0.00	0.00	0.00	0.00	0.00	0.00
PROTECCION SOCIAL	0.00	0.00	0.00	0.00	0.00	0.00
OTROS ASUNTOS SOCIALES	0.00	0.00	0.00	0.00	0.00	0.00
DESARROLLO ECONOMICO	0.00	0.00	0.00	0.00	0.00	0.00
ASUNTOS ECONOMICOS, COMERCIALES Y LABORALES EN GENERAL	0.00	0.00	0.00	0.00	0.00	0.00
AGROPECUARIA, SILVICULTURA, PESCA Y CAZA	0.00	0.00	0.00	0.00	0.00	0.00
COMBUSTIBLES Y ENERGIA	0.00	0.00	0.00	0.00	0.00	0.00
MINERIA, MANUFACTURAS Y CONSTRUCCION	0.00	0.00	0.00	0.00	0.00	0.00
TRANSPORTE	0.00	0.00	0.00	0.00	0.00	0.00
COMUNICACIONES	0.00	0.00	0.00	0.00	0.00	0.00
TURISMO	0.00	0.00	0.00	0.00	0.00	0.00
CIENCIA, TECNOLOGIA E INNOVACION	0.00	0.00	0.00	0.00	0.00	0.00
OTRAS INDUSTRIAS Y OTROS ASUNTOS ECONOMICOS	0.00	0.00	0.00	0.00	0.00	0.00
OTRAS NO CLASIFICADAS EN FUNCIONES ANTERIORES	0.00	0.00	0.00	0.00	0.00	0.00
TRANSACCIONES DE LA DEUDA PUBLICA / COSTO FINANCIERO DE LA DEUDA	0.00	0.00	0.00	0.00	0.00	0.00
TRANSFERENCIAS, PARTICIPACIONES Y APORTACIONES ENTRE DIFERENTES NIVELES Y	0.00	0.00	0.00	0.00	0.00	0.00
SANEAMIENTO DEL SISTEMA FINANCIERO	0.00	0.00	0.00	0.00	0.00	0.00
ADEUDOS DE EJERCICIOS FISCALES ANTERIORES	0.00	0.00	0.00	0.00	0.00	0.00
Total del Gasto	10,118,200.00	7,683,822.62	17,802,022.62	10,756,190.37	10,756,190.37	7,045,832.25

Bajo protesta de decir verdad declaramos que los Estados Financieros y sus notas, son razonablemente correctos y son responsabilidad del emisor.

Dr. Daniel Seferino Apodaca Larrinaga
Tesorero Municipal

Ing. Ricardo García Torres
Coordinador del CMCOP



CONSEJO MUNICIPAL DE
CONCERTACIÓN PARA
LA OBRA PÚBLICA
DE GUAYMAS SONORA

CONSEJO MUNICIPAL DE CONCERTACIÓN PARA LA OBRA PÚBLICAS DE GUAYMAS


Endeudamiento Neto

Periodo del 1° de Enero al 31 de Diciembre del 2024

Identificación de Crédito o Instrumento	Contratación / Colocación	Amortización	Endeudamiento Neto
	A	B	C=A+B
Total Créditos Bancarios			
Otros Instrumentos de Deuda			
	<u>Nada Que Manifestar</u>		
Total Otros Instrumentos de Deuda			
TOTAL			

Bajo protesta de decir verdad declaramos que los Estados Financieros y sus notas, son razonablemente correctos y son responsabilidad del emisor.

Dr. Daniel Seferino Apodaca Larrinaga
 Tesorero Municipal


Ing. Ricardo García Torres
 Coordinador del CMCOP



**CONSEJO MUNICIPAL DE
 CONCERTACIÓN PARA
 LA OBRA PÚBLICA
 DE GUAYMAS SONORA**

CONSEJO MUNICIPAL DE CONCERTACIÓN PARA LA OBRA PÚBLICAS DE GUAYMAS

Intereses de la Deuda


Periodo del 1° de Enero al 31 de Diciembre del 2024

Identificación de Crédito o Instrumento	Devengado	Pagado
Créditos Bancarios		
Total de Intereses de Créditos Bancarios		
Otros Instrumentos de Deuda		
<u>Nada Que Manifestar</u>		
Total de Intereses de Otros Instrumentos de Deuda		
TOTAL		

Bajo protesta de decir verdad declaramos que los Estados Financieros y sus notas, son razonablemente correctos y son responsabilidad del emisor.

Dr. Daniel Seferino Apodaca Larrinaga
Tesorero Municipal


Ing. Ricardo García López
 Coordinador del CMCCP


**CONSEJO MUNICIPAL DE
 CONCERTACIÓN PARA
 LA OBRA PÚBLICA
 DE GUAYMAS SONORA**

CONSEJO MUNICIPAL DE CONCERTACION PARA LA OBRA PUBLICA DE GUAYMAS

Gasto por Categoría Programática

DEL 01 DE ENERO AL 31 DE DICIEMBRE DE 2024

Concepto	Egresos					Subejercicio
	Aprobado	Ampliaciones / (Reducciones)	Modificado	Devengado	Pagado	
	(1)	(2)	3 = (1 + 2)	(4)	(5)	
Programas						
Subsidios: Sector Social y Privado o Entidades Federativas y Municipios	0.00	0.00	0.00	0.00	0.00	0.00
Sujetos a Reglas de Operación	0.00	0.00	0.00	0.00	0.00	0.00
Otros Subsidios	0.00	0.00	0.00	0.00	0.00	0.00
Desempeño de las Funciones	10,118,200.00	7,683,822.62	17,802,022.62	10,756,190.37	10,756,190.37	7,045,832.25
Prestación de Servicios Públicos	0.00	0.00	0.00	0.00	0.00	0.00
Provisión de Bienes Públicos	0.00	0.00	0.00	0.00	0.00	0.00
Planeación, seguimiento y evaluación de políticas públicas	0.00	0.00	0.00	0.00	0.00	0.00
Promoción y fomento	0.00	0.00	0.00	0.00	0.00	0.00
Regulación y supervisión	0.00	0.00	0.00	0.00	0.00	0.00
Funciones de las Fuerzas Armadas (Únicamente Gobierno Federal)	0.00	0.00	0.00	0.00	0.00	0.00
Específicos	0.00	0.00	0.00	0.00	0.00	0.00
Proyectos de Inversión	10,118,200.00	7,683,822.62	17,802,022.62	10,756,190.37	10,756,190.37	7,045,832.25
Administrativos y de Apoyo	0.00	0.00	0.00	0.00	0.00	0.00
Apoyo al proceso presupuestario y para mejorar la eficiencia instit	0.00	0.00	0.00	0.00	0.00	0.00
Apoyo a la función pública y al mejoramiento de la gestión	0.00	0.00	0.00	0.00	0.00	0.00
Operaciones ajenas	0.00	0.00	0.00	0.00	0.00	0.00
Compromisos	0.00	0.00	0.00	0.00	0.00	0.00
Obligaciones de cumplimiento de resolución jurisdiccional	0.00	0.00	0.00	0.00	0.00	0.00
Desastres Naturales	0.00	0.00	0.00	0.00	0.00	0.00
Obligaciones	0.00	0.00	0.00	0.00	0.00	0.00
Pensiones y jubilaciones	0.00	0.00	0.00	0.00	0.00	0.00
Aportaciones a la seguridad social	0.00	0.00	0.00	0.00	0.00	0.00
Aportaciones a fondos de estabilización	0.00	0.00	0.00	0.00	0.00	0.00
Aportaciones a fondos de inversión y reestructura de pensiones	0.00	0.00	0.00	0.00	0.00	0.00
Programas de Gasto Federalizado (Gobierno Federal)	0.00	0.00	0.00	0.00	0.00	0.00
Gasto Federalizado	0.00	0.00	0.00	0.00	0.00	0.00
Participaciones a entidades federativas y municipios	0.00	0.00	0.00	0.00	0.00	0.00
Costo financiero, deuda o apoyos a deudores y ahorradores de la banca	0.00	0.00	0.00	0.00	0.00	0.00
Adeudos de ejercicios fiscales anteriores	0.00	0.00	0.00	0.00	0.00	0.00
Total del Gasto	10,118,200.00	7,683,822.62	17,802,022.62	10,756,190.37	10,756,190.37	7,045,832.25

Bajo protesta de decir verdad declaramos que los Estados Financieros y sus notas, son razonablemente correctos y son responsabilidad del emisor.

Dr. Daniel Seferino Apodaca Larrinaga
Tesorero Municipal


Ing. Ricardo García Torres
Coordinador del CMCO



CONSEJO MUNICIPAL DE
CONCERTACIÓN PARA
LA OBRA PÚBLICA
DE GUAYMAS SONORA

CONSEJO MUNICIPAL DE CONCERTACION PARA LA OBRA PUBLICA DE GUAYMAS
INDICADORES DE RESULTADOS
DEL 01 DE ENERO AL 31 DE DICIEMBRE DE 2024

Hoja 01 de 01.

Unidad Responsable: Consejo Municipal de Concertación para la Obra Pública de Guaymas
 Clave de Sub-Programa: CMCOP
 Nombre: Desarrollo Urbano y crecimiento sustentable en infraestructura

EVALUACIÓN DE METAS

META		Unidad de Medida	Ponderación %	Gasto		Meta			Porcentaje		
Clave	Descripción			Presup. Modificado	Devengado	Acumulado			E1	E2	E3
						Programada	4° trim	Real			
1	POBLACIONAL BENEFICIADA CON OBRAS DE INFRAESTRUCTURA	PERSONA	2%	150,455.00	215,123.81	14,000	0	13,735	98.11	142.98	98.11
2	PORCENTAJE DE OBRAS PÚBLICAS CONCERTADAS CON LA COMUNIDAD EJECUTADAS	OBRA	82%	16,284,292.62	8,820,076.10	26	0	24	92.31	54.16	92.31
3	RECURSOS APORTADOS POR LOS BENEFICIARIOS PARA LA EJECUCIÓN DE LA OBRA CONCERTADA	PESOS	6%	615,000.00	\$ 645,371.42	\$615,000.00	\$0.00	\$632,219.00	102.80	104.94	102.80
4	REUNIONES REALIZADAS CON LOS COMITÉS DE VECINOS PARA FORMAR EL COMITÉ DE PARTICIPACIÓN SOCIAL (CMCOP)	REUNIÓN	2%	150,455.00	215,123.81	26	0	26	100.00	142.98	100.00
5	INTEGRAR EXPEDIENTES TECNICOS DE CONCERTACION DE OBRA PUBLICA(C.M.C.O.P.)	EXPEDIENTE	2%	150,455.00	215,123.81	26	0	26	100.00	142.98	100.00
6	REUNIONES REALIZADAS DEL CONSEJO DIRECTIVO DEL CMCOP	REUNIÓN	2%	150,455.00	215,123.81	7	3	7	100.00	142.98	100.00
7	INFORMES MENSUALES Y SEMANALES ELABORADOS CON EL AVANCE FÍSICO Y FINANCIERO DE OBRAS EJECUTADAS	INFORME	2%	150,455.00	215,123.81	12	3	12	100.00	142.98	100.00
8	ELABORACIÓN DE ESTADOS FINANCIEROS DEL CMCOP (TRIMESTRALES Y ANUAL)	ESTADO FINANCIERO	2%	150,455.00	215,123.81	5	1	5	100.00	142.98	100.00
TOTAL DEL GASTO DE LA UNIDAD RESPONSABLE			100%	\$17,802,022.62	\$10,756,190.37	PROMEDIO POR UNIDAD			99.15	142.98	99.15

Bajo protesta de decir verdad declaramos que los Estados Financieros y sus notas, son razonablemente correctos y son responsabilidad del emisor.

Dr. Daniel Seferino Apodaca Larrinaga
 Tesorero Municipal


 Ing. Ricardo García Torres
 Coordinador del CMCOP
CONSEJO MUNICIPAL DE CONCERTACIÓN PARA LA OBRA PÚBLICA DE GUAYMAS SONORA



CONSEJO MUNICIPAL DE CONCERTACIÓN PARA LA OBRA PÚBLICA DE GUAYMAS
INDICADORES DE RESULTADOS
DEL 01 DE ENERO AL 31 DE DICIEMBRE DE 2024

CALVE	VARIACIONES, JUSTIFICACIONES Y/O OBSERVACIONES
	<p style="text-align: center;">NADA QUE MANIFESTAR</p>



CONSEJO MUNICIPAL DE CONCERTACIÓN PARA LA OBRA PÚBLICA DE GUAYMAS
PROGRAMA Y PROYECTOS DE INVERSIÓN
PERÍODO DEL 01 DE ENERO AL 31 DE DICIEMBRE DE 2024

Clave y nombre de la partida: **6000 INVERSIÓN PÚBLICA**

No. Obra	Nombre y Ubicación de la(s) obra(s)	IMPORTE				Avance		Metas Reales				Origen del Recurso	Modalidad de Ejecución
		Presupuesto/analítico de proyecto	Presupuesto Modificado	Devengado	Por Devengar	% Físico	% Financ.	Físicas		Población Beneficiada			
								Cant.	U. Medida	Cant.	U. Medida		
61211 Infraest.y equip. En materia de cultura, deporte y recreación													
61211-02/TSAM-339	CONSTRUCCIÓN DE GRADAS PARA EL CAMPO DE DEPORTIVO, DEL EJIDO FRANCISCO MARQUEZ	\$267,455.43	0.00	267,455.43	0.00	100%	100%	144.00 ML	POLÍN 4MT-14	970	PERSONAS	CECOP-BENEF.-MUNICIPIO	Adj. Directa
61211-02/TSAM-164	CONSTRUCCIÓN DE GRADAS PARA EL CAMPO DEPORTIVO, DEL EJIDO GRACIANO SÁNCHEZ	\$187,218.80	0.00	187,218.71	0.09	100%	100%	45.00 M2	LÁMINA GALVANIZADA	520	PERSONAS	CECOP-BENEF.-MUNICIPIO	Adj. Directa
61211-02/TSAM-338	CONSTRUCCIÓN DE GRADAS PARA EL CAMPO DEPORTIVO, DEL EJIDO LÁZARO CÁRDENAS	\$330,910.64	0.00	330,910.63	0.01	100%	100%	144.00 ML	POLÍN 4MT-14	600	PERSONAS	CECOP-BENEF.-MUNICIPIO	Adj. Directa
61211-02/TSAM-163	CONSTRUCCIÓN DE GRADAS PARA EL CAMPO DEPORTIVO, DE LA COMUNIDAD DE LA MISA	\$231,637.45	0.00	231,637.42	0.03	100%	100%	45.00 M2	LÁMINA GALVANIZADA	850	PERSONAS	CECOP-BENEF.-MUNICIPIO	Adj. Directa
61211-02/TSAM-565	CONSTRUCCIÓN DE CANCHA DEPORTIVA DE CONCRETO EN COL. HUMBERTO GUTIÉRREZ	\$589,481.34	0.00	589,481.34	0.00	100%	100%	510.00 M2	LOSA DE CONCRETO	500	PERSONAS	CECOP-BENEF.-MUNICIPIO	Adj. Directa
61211-02/TSAM-496	REHABILITACIÓN DE CANCHA DE USOS MÚLTIPLES EN LA COL. PLAYA DE CORTEZ	\$140,914.40	0.00	140,914.39	0.01	100%	100%	24.62 M2	BANQUETAS DE CONCRETO	300	PERSONAS	CECOP-BENEF.-MUNICIPIO	Adj. Directa
61211-02/TSAM-	CONSTRUCCIÓN DE GRADAS PARA EL ESTADIO DE FUTBOL, EN EL EJIDO FELIPE ÁNGELES	\$0.00	292,104.46	0.00	292,104.46	0%	0%	50.50 M2	LÁMINA GALVANIZADA	500	PERSONAS	CECOP-BENEF.-MUNICIPIO	Adj. Directa
61211-02/TSAM-	CONSTRUCCIÓN DE GRADAS PARA EL CAMPO DE FUTBOL, EN EL EJIDO LÁZARO CÁRDENAS	\$0.00	292,104.46	0.00	292,104.46	0%	0%	50.50 M2	LÁMINA GALVANIZADA	600	PERSONAS	CECOP-BENEF.-MUNICIPIO	Adj. Directa
61211-02/TSAM-	CONSTRUCCIÓN DE GRADAS PARA LOS CAMPOS DE FUTBOL, EN EL EJIDO TRIUNFO DE SANTA ROSA	\$0.00	292,104.46	0.00	292,104.46	0%	0%	50.50 M2	LÁMINA GALVANIZADA	800	PERSONAS	CECOP-BENEF.-MUNICIPIO	Adj. Directa
61211-02/TSAM-	SEGUNDA ETAPA REHABILITACIÓN DE LAS MALLAS CICLONICAS PERIMETRALES DE LAS 2 CANCHAS DE TENIS, DE LA UNIDAD DEPORTIVA JULIO ALFONSO ALFONSO	\$0.00	262,798.25	0.00	262,798.25	0%	0%	225.25 M2	MALLA CICLÓNICA	300	PERSONAS	CECOP-BENEF.-MUNICIPIO	Adj. Directa
61211-02/TSAM-	CONSTRUCCIÓN DE CANCHA DE USOS MÚLTIPLES EN EL EJIDO EDMUNDO SÁNCHEZ (El Chorizo)	\$0.00	711,887.79	0.00	711,887.79	0%	0%	510.00 M2	LOSA DE CONCRETO	70	PERSONAS	CECOP-BENEF.-MUNICIPIO	Adj. Directa
61211-02/TSAM-	SEGUNDA ETAPA DE REHABILITACIÓN DE LA CANCHA MUNICIPAL DE FRONTENIS, A UN COSTADO DEL GIMNASIO MUNICIPAL	\$0.00	232,012.23	0.00	232,012.23	0%	0%	500.00 M2	PIINTURA	100	PERSONAS	CECOP-BENEF.-MUNICIPIO	Adj. Directa
61211-02/TSAM-	CONSTRUCCIÓN DE CERCO PERIMETRAL DEL ESTADIO DE FUTBOL, EN EL EJIDO FRANCISCO MÁRQUEZ	\$0.00	230,878.72	0.00	230,878.72	0%	0%	400.00 ML	MALLA CICLÓNICA	970	PERSONAS	CECOP-BENEF.-MUNICIPIO	Adj. Directa
Sub-Total:		\$1,747,618.06	\$2,313,890.37	\$1,747,617.92	\$2,313,890.51								
61214 Infraest.y equip. En materia de educ. primaria													
61214-02/TSAM-566	CONSTRUCCIÓN DE TEJABAN EN CANCHA DEPORTIVA EN ESC. PRIM. INDÍGENA GRAL. LUIS MATUZ, EN CASAS BLANCAS EN VICAM, CLAVE 26DPB0071Y	\$458,784.18	0.00	458,784.17	0.01	100%	100%	195.08 M2	LÁMINA GALVANIZADA	300	ALUMNOS Y PERSONAL DOCENTE	CECOP-BENEF.-MUNICIPIO	Adj. Directa
61214-02/TSAM-588	INSTALACIÓN DE ALUMBRADO EN ESCUELA PRIMARIA PORFIRIO BUITIMEA, EN EL POBLADO DE VICAM, CLAVE 26DPR0340C	\$95,027.06	0.00	95,027.06	0.00	100%	100%	3.00 PZAS	POSTES	550	ALUMNOS Y PERSONAL DOCENTE	CECOP-BENEF.-MUNICIPIO	Adj. Directa
61214-02/TSAM-591	CONSTRUCCIÓN DE CAMPO DE BEISBOL INFANTIL Y ESCENARIO AL AIRE LIBRE EN ESCUELA PRIMARIA CUAUHTEMOC DE RANCHITO SAN CARLOS, CLAVE 26DPR0253H	\$553,935.08	0.00	553,935.07	0.01	100%	100%	32.00 ML	BLOCK DE CONCRETO	600	ALUMNOS Y PERSONAL DOCENTE	CECOP-BENEF.-MUNICIPIO	Adj. Directa
Sub-Total:		\$1,107,746.32	\$0.00	\$1,107,746.30	\$0.02								

CONSEJO MUNICIPAL DE CONCERTACIÓN PARA LA OBRA PÚBLICA DE GUAYMAS
PROGRAMA Y PROYECTOS DE INVERSIÓN
PERÍODO DEL 01 DE ENERO AL 31 DE DICIEMBRE DE 2024

Clave y nombre de la partida: **6000 INVERSIÓN PÚBLICA**

No. Obra	Nombre y Ubicación de la(s) obra(s)	IMPORTE				Avance		Metas Reales				Origen del Recurso	Modalidad de Ejecución
		Presupuesto/analítico de proyecto	Presupuesto Modificado	Devengado	Por Devengar	% Físico	% Financ.	Físicas		Población Beneficiada			
								Cant.	U. Medida	Cant.	U. Medida		
61215 Infraest.y equip. En materia de educ. secundaria													
61215-02/TSAM-159	CONTINUACIÓN DE TEJABAN EN CANCHA CÍVICA (2ª ETAPA) EN TELESECUNDARIA #287, EN EL POBLADO DE TORIM, CLAVE 26ETV0287W	\$419,260.32	0.00	419,260.32	0.00	100%	100%	219.96 M2	LÁMINA GALVANIZADA	150	ALUMNOS Y PERSONAL DOCENTE	CECOP-BENEF.-MUNICIPIO	Adj. Directa
61215-02/TSAM-589	CONSTRUCCIÓN DE CANCHA MULTIFUNCIONAL EN TELESECUNDARIA 300 DE RANCHITO SAN CARLOS, CLAVE 26ETV0300Z	\$284,933.35	0.00	284,933.34	0.01	100%	100%	255.00 M2	LOSA DE CONCRETO	120	ALUMNOS Y PERSONAL DOCENTE	CECOP-BENEF.-MUNICIPIO	Adj. Directa
61215-02/TSAM-	SEGUNDA ETAPA DE CONSTRUCCIÓN DE CANCHA MULTIFUNCIONAL EN TELESECUNDARIA 300 DE RANCHITO SAN CARLOS, CLAVE 26ETV0300Z	\$0.00	460,062.97	0.00	460,062.97	0%	0%	255.00 M2	LOSA DE CONCRETO	120	ALUMNOS Y PERSONAL DOCENTE	CECOP-BENEF.-MUNICIPIO	Adj. Directa
Sub-Total:		\$704,193.67	\$460,062.97	\$704,193.66	\$460,062.98								
61216 Infraest. y equipamiento en materia de educación media superior													
61216-02/TSAM-341	CONSTRUCCIÓN DE CANCHA MULTIFUNCIONAL PARA ESTUDIANTES DEL COLEGIO DE BACHILLERES, PLANTEL GRAL. JOSÉ MARÍA MAYTORENA, CLAVE 26ECB0023J	\$589,481.34	0.00	589,481.34	0.00	100%	100%	510.00 M2	LOSA DE CONCRETO	850	ALUMNOS Y PERSONAL DOCENTE	CECOP-BENEF.-MUNICIPIO	Adj. Directa
61216-02/TSAM-340	CONSTRUCCIÓN DE COBERTIZO EN PLAZA CÍVICA EN LAS INSTALACIONES DEL CENTRO DE BACHILLERATO TECNOLÓGICO INDUSTRIAL Y DE SERVICIOS #40, CLAVE 26DCT0040Q	\$832,318.15	0.00	832,318.13	0.02	100%	100%	456.00 M2	LÁMINA GALVANIZADA	1200	ALUMNOS Y PERSONAL DOCENTE	CECOP-BENEF.-MUNICIPIO	Adj. Directa
61216-02/TSAM-	CONSTRUCCIÓN DE SEGUNDA ETAPA DE COBERTIZO EN PLAZA CÍVICA EN LAS INSTALACIONES DEL CENTRO DE BACHILLERATO TECNOLÓGICO INDUSTRIAL Y DE SERVICIOS #40	\$0.00	211,226.33	0.00	211,226.33	0%	0%	129.01 M2	LÁMINA GALVANIZADA	1200	ALUMNOS Y PERSONAL DOCENTE	CECOP-BENEF.-MUNICIPIO	Adj. Directa
61216-02/TSAM-	CONSTRUCCIÓN PRIMERA ETAPA DE COBERTIZO EN LA CANCHA MULTIFUNCIONAL PARA ESTUDIANTES DEL COLEGIO DE BACHILLERES, PLANTEL GRAL. JOSÉ MARÍA MAYTORENA, CLAVE 26ECB0023J	\$0.00	1,169,732.61	0.00	1,169,732.61	0%	0%	582.55 M2	LÁMINA GALVANIZADA	850	ALUMNOS Y PERSONAL DOCENTE	CECOP-BENEF.-MUNICIPIO	Adj. Directa
Sub-Total:		\$1,421,799.49	\$1,380,958.94	\$1,421,799.47	\$1,380,958.96								
61219 Infraest. y equipamiento en materia de recintos y edificios públicos													
61219-02/TSAM-342	REHABILITACIÓN DEL SALÓN EJIDAL DE LA COMISARÍA DE LA MISA	\$399,169.59	0.00	399,169.59	0.00	100%	100%	106.39 M2	MURO DE BLOCK	850	PERSONAS	CECOP-BENEF.-MUNICIPIO	Adj. Directa
61219-02/TSAM-165	REMODELACIÓN DE TECHO EN LA IGLESIA APOSTÓLICA DE LA FE DE CRISTO JESÚS A. R., BLVD. PEDRO G. MORENO COL. SAN VICENTE	\$563,893.06	0.00	563,893.05	0.01	100%	100%	176.00 M2	LOSA DE VIGUETA Y CASETÓN	170	PERSONAS	CECOP-BENEF.-MUNICIPIO	Adj. Directa
61219-02/TSAM-590	REHABILITACION DE COBERTIZO DE IGLESIA SAN ANTONIO DE PADUA EN SECTOR RANCHITOS SAN CARLOS	\$73,255.87	0.00	73,255.87	0.00	100%	100%	68.00 M2	GALVATEJA	300	PERSONAS	CECOP-BENEF.-MUNICIPIO	Adj. Directa
61219-02/TSAM-253	CONSTRUCCIÓN DE UN DESAYUNADOR EN EL TEMPLO DE LA IGLESIA CRISTIANA "LA COSECHA"	\$0.00	360,238.27	360,238.27	0.00	100%	100%	51.98 M2	LOSA DE VIGUETA Y CASETON	150	PERSONAS	CECOP-BENEF.-MUNICIPIO	Adj. Directa
61219-02/TSAM-251	REHABILITACIÓN DEL CASINO EN LA COMISARIA DE LA MISA	\$0.00	190,033.02	190,033.02	0.00	100%	100%	27.39 M2	LOSA DE VIGUETA Y CASETÓN	850	PERSONAS	CECOP-BENEF.-MUNICIPIO	Adj. Directa
61219-02/TSAM-252	REHABILITACIÓN SEGUNDA ETAPA DE LA CASA EJIDAL, DE LA COMISARIA LA MISA	\$0.00	203,139.54	203,139.54	0.00	100%	100%	9.00 M2	LOSA DE VIGUETA Y CASETÓN	850	PERSONAS	CECOP-BENEF.-MUNICIPIO	Adj. Directa



CONSEJO MUNICIPAL DE CONCERTACIÓN PARA LA OBRA PÚBLICA DE GUAYMAS
PROGRAMA Y PROYECTOS DE INVERSIÓN
PERÍODO DEL 01 DE ENERO AL 31 DE DICIEMBRE DE 2024

Clave y nombre de la partida: 6000 INVERSIÓN PÚBLICA

No. Obra	Nombre y Ubicación de la(s) obra(s)	IMPORTE				Avance		Metas Reales				Origen del Recurso	Modalidad de Ejecución
		Presupuesto/analítico de proyecto	Presupuesto Modificado	Devengado	Por Devengar	% Físico	% Financ.	Físicas		Población Beneficiada			
								Cant.	U. Medida	Cant.	U. Medida		
61219-02/TSAM-	CONSTRUCCIÓN SEGUNDA ETAPA IGLESIA APOSTÓLICA DE LA FE DE CRISTO JESÚS A. R.	\$0.00	330,947.53	0.00	330,947.53	0%	0%	58.47 M2	LOSA DE VIGUETA Y BOVEDILLA	170	PERSONAS	CECOP-BENEF.-MUNICIPIO	Adj. Directa
61219-02/TSAM-	ÚLTIMA ETAPA DE CONSTRUCCIÓN DEL TEMPLO DE LA IGLESIA COMPAÑERISMO CRISTIANO	\$0.00	480,570.11	0.00	480,570.11	0%	0%	304.00 M2	PLAFÓN	200	PERSONAS	CECOP-BENEF.-MUNICIPIO	Adj. Directa
Sub-Total:		\$1,036,318.52	\$1,564,928.47	\$1,789,729.34	\$811,517.65								
61400 DIVISIÓN DE TERRENOS Y CONSTRUCCIÓN DE OBRAS DE URBANIZACIÓN													
61414 Mejoramiento de imagen urbana													
61414-02/TSAM-497	CONSTRUCCIÓN DE ARCO EN EL ACCESO AL EJIDO EL YAQUI	\$299,990.60	0.00	299,990.54	0.06	100%	100%	2.00 PZAS	COLUMNAS DE CONCRETO	300	PERSONAS	CECOP-BENEF.-MUNICIPIO	Adj. Directa
61419 Plazas cívicas y jardines													
61419-02/TSAM-162	CONSTRUCCIÓN DE KIOSCO EN EL EJIDO GRACIANO SÁNCHEZ	\$209,799.53	0.00	209,799.51	0.02	100%	100%	24.00 M2	GALVATEJJA	520	PERSONAS	CECOP-BENEF.-MUNICIPIO	Adj. Directa
61419-02/TSAM-161	CONSTRUCCIÓN DE KIOSCO EN EL EJIDO NICOLÁS BRAVO	\$209,799.53	0.00	209,799.51	0.02	100%	100%	24.00 M2	GALVATEJJA	250	PERSONAS	CECOP-BENEF.-MUNICIPIO	Adj. Directa
61419-02/TSAM-337	CONSTRUCCIÓN DE PARQUE EN EL EJIDO MARIANO ESCOBEDO	\$219,446.34	0.00	219,446.34	0.00	100%	100%	81.50 M2	PISO DE CONCRETO	200	PERSONAS	CECOP-BENEF.-MUNICIPIO	Adj. Directa
61419-02/TSAM-343	CONSTRUCCIÓN DE PARQUE EN EL EJIDO ADOLFO DE LA HUERTA	\$219,446.34	0.00	219,446.34	0.00	100%	100%	81.50 M2	PISO DE CONCRETO	75	PERSONAS	CECOP-BENEF.-MUNICIPIO	Adj. Directa
61419-02/TSAM-160	CONSTRUCCIÓN DE PARQUE EN EL EJIDO NUEVO SAN FRANCISCO	\$153,612.44	0.00	153,612.37	0.07	100%	100%	81.50 M2	PISO DE CONCRETO	200	PERSONAS	CECOP-BENEF.-MUNICIPIO	Adj. Directa
61419-02/TSAM-344	CONSTRUCCIÓN DE PARQUE EN LAS GUÁSIMAS DE BELEM	\$219,446.32	0.00	219,446.32	0.00	100%	100%	4.00 PZA	BANCAS TUBULAR	600	PERSONAS	CECOP-BENEF.-MUNICIPIO	Adj. Directa
61419-02/TSAM-603	REHABILITACIÓN DEL PARQUE DE LAS VILLAS, LOCALIZADO EN CALLE MANGLAR ENTRE ALTAMAR Y CABO HARO, COL. LAS VILLAS	\$47,470.32	0.00	47,470.32	0.00	100%	100%	60.50 ML	REPISA DE CONCRETO	600	PERSONAS	CECOP-BENEF.-MUNICIPIO	Adj. Directa
61419-02/TSAM-602	CONSTRUCCIÓN DE EXPLANADA EN ÁREA DE PLAZA PRINCIPAL DE LA COMISARÍA DE ORTIZ	\$449,581.19	0.00	449,581.18	0.01	100%	100%	150.00 M2	LOSA DE CONCRETO	2000	PERSONAS	CECOP-BENEF.-MUNICIPIO	Adj. Directa
61419-02/TSAM-246	CONSTRUCCIÓN DE PARQUE INFANTIL EN EJIDO GRACIANO SÁNCHEZ	\$0.00	229,929.28	229,929.28	0.00	100%	100%	81.50 M2	PISO DE CONCRETO	520	PERSONAS	CECOP-BENEF.-MUNICIPIO	Adj. Directa
61419-02/TSAM-249	CONSTRUCCIÓN DE PARQUE INFANTIL EN EJIDO NICOLAS BRAVO	\$0.00	229,929.28	229,929.28	0.00	100%	100%	81.50 M2	PISO DE CONCRETO	250	PERSONAS	CECOP-BENEF.-MUNICIPIO	Adj. Directa
61419-02/TSAM-250	CONSTRUCCIÓN DE PARQUE EN EL EJIDO PALO VERDE	\$0.00	290,047.78	290,047.78	0.00	100%	100%	81.50 M2	PISO DE CONCRETO	300	PERSONAS	CECOP-BENEF.-MUNICIPIO	Adj. Directa
61419-02/TSAM-247	CONSTRUCCIÓN DE UNA EXPLANADA EN PLAZA PÚBLICA ENFRENTA DE LA IGLESIA DEL EJIDO SAN MARCIAL	\$0.00	444,373.24	444,373.24	0.00	100%	100%	255.00 M2	LOSA DE CONCRETO	200	PERSONAS	CECOP-BENEF.-MUNICIPIO	Adj. Directa
61419-02/TSAM-248	AMPLIACIÓN DE LA PLAZA PÚBLICA EN EL EJIDO EL YAQUI	\$0.00	303,324.40	303,324.39	0.01	100%	100%	184.24 M2	FABICACIÓN DE BANQUETA	300	PERSONAS	CECOP-BENEF.-MUNICIPIO	Adj. Directa

CONSEJO MUNICIPAL DE CONCERTACIÓN PARA LA OBRA PÚBLICA DE GUAYMAS
PROGRAMA Y PROYECTOS DE INVERSIÓN
PERÍODO DEL 01 DE ENERO AL 31 DE DICIEMBRE DE 2024

Clave y nombre de la partida: **6000 INVERSIÓN PÚBLICA**

No. Obra	Nombre y Ubicación de la(s) obra(s)	IMPORTE				Avance		Metas Reales				Origen del Recurso	Modalidad de Ejecución
		Presupuesto/analítico de proyecto	Presupuesto Modificado	Devengado	Por Devengar	% Físico	% Financ.	Físicas		Población Beneficiada			
								Cant.	U. Medida	Cant.	U. Medida		
61419-02/TSAM-	AMPLIACIÓN DE LA EXPLANADA DE LA PLAZA PRINCIPAL DE LA COMISARÍA DE ORTIZ	\$0.00	534,556.95	0.00	534,556.95	0%	0%	363.00 M2	LOSA DE CONCRETO	2000	PERSONAS	CECOP-BENEF.-MUNICIPIO	Adj. Directa
61419-02/TSAM-	CONSTRUCCIÓN DE KIOSCO EN EL EJIDO PUNTA DE AGUA	\$0.00	339,518.08	0.00	339,518.08	0%	0%	46.51 M2	GALVATEJA	50	PERSONAS	CECOP-BENEF.-MUNICIPIO	Adj. Directa
61419-02/TSAM-	AMPLIACIÓN DE PISO DE LA PLAZA DEL KIOSCO DEL EJIDO FELIPE ÁNGELES	\$0.00	170,686.87	0.00	170,686.87	0%	0%	160.83 M2	LOSA DE CONCRETO	500	PERSONAS	CECOP-BENEF.-MUNICIPIO	Adj. Directa
61419-02/TSAM-	AMPLIACIÓN DE PISO DEL ÁREA DE BAILE DEL KIOSCO DEL EJIDO PALO VERDE	\$0.00	170,686.87	0.00	170,686.87	0%	0%	160.83 M2	LOSA DE CONCRETO	300	PERSONAS	CECOP-BENEF.-MUNICIPIO	Adj. Directa
61419-02/TSAM-	CONSTRUCCIÓN DE PARQUE RECREATIVO PARA LA COMUNIDAD DE RAHUM, PERTENECIENTE A LA COMISARÍA DE POTAM	\$0.00	229,929.28	0.00	229,929.28	0%	0%	81.50 M2	PISO DE CONCRETO	200	PERSONAS	CECOP-BENEF.-MUNICIPIO	Adj. Directa
61419-02/TSAM-	CONSTRUCCIÓN DE PARQUE INFANTIL EN EL EJIDO SONORA	\$0.00	229,929.28	0.00	229,929.28	0%	0%	81.50 M2	PISO DE CONCRETO	200	PERSONAS	CECOP-BENEF.-MUNICIPIO	Adj. Directa
Sub-Total:		\$1,728,602.01	\$3,172,911.31	\$3,226,205.86	\$1,675,307.46								
61416	CMCOP	1,751,931.33	-1,408,929.44	0.00	343,001.89								
TOTALES:		\$9,798,200.00	\$8,892,752.06	\$10,297,283.09	\$6,984,739.53					26,125			

Declaramos bajo protesta de decir verdad que los estados financieros y sus notas son razonablemente correctos y son propiedad del emisor.

Dr. Daniel Seferino Apodaca Larrinaga
 Tesorero Municipal


 Ing. Ricardo García Torres
 Coordinador del CMCOP



CONSEJO MUNICIPAL DE
 CONCERTACIÓN PARA
 LA OBRA PÚBLICA
 DE GUAYMAS SONORA

JUSTIFICACIONES AL AVANCE FÍSICO FINANCIERO DE LOS PROGRAMAS Y PROYECTOS DE INVERSIÓN

ORGANISMO PARAMUNICIPAL: CMCOP DEL AYUNTAMIENTO: GUAYMAS, SONORA.

Hoja 1 de 1

PERÍODO DEL 01 DE ENERO AL 31 DE DICIEMBRE DE 2024

No. Obra	NOMBRE DE LAS OBRA PÚBLICA	UBICACIÓN	JUSTIFICACIÓN
			LO QUE FALTÓ POR EJERCER, ES PORQUE EL CECOP NO LIBERÓ LOS RECURSO DEL RESTO DE LAS OBRAS DEL PROGRAMA 2024.

CONSEJO MUNICIPAL DE CONCERTACIÓN PARA LA OBRA PÚBLICAS DE GUAYMAS
RELACIÓN DE BIENES MUEBLES
CUENTA PÚBLICA 2024

CÓDIGO	DESCRIPCIÓN DEL BIEN	VALOR EN LIBROS
120-60-06-00	Impresora Multifuncional HP Lasser Jet M1132 MFPImpresora Multifuncional HP Lasser Jet M1132 MFP	\$2,045.98
120-60-08-00	2 KIT DE EQUIPO DE COMPUTO INTEL I5 DE 3.0 GHZ (TURBO 3.2), MEMORIA RAM 8 GB, DISCO DURO 1 TB, GRABADORA DVD, LECTOR DE MEMORIAS, INALAMBRICO, MONITOR LD 23" CON TECLADO, MOUSE Y BOCINAS, SERIE: CPU:46849, 54058 LED: 400666, 600245. Y TARJETA DE VIDEO CHIPSET NVIDIA GT610 2GB DDR3.	\$12,219.00
120-60-09-00	COMPUTADORA DE ESCRITORIO HP COREi3 6GB EN RAM 1TB DD WINDOWS 10 MICRÓFONO Y CÁMARA DIGITAL	\$10,650.00
120-70-02-00	Silla Secretarial Color Negro	\$1.00
120-70-13-00	Escritorio de formaica 2 cajones 1.20X.75 Sec.Munher	\$750.00
120-70-18-00	Escritorio plástico color negro	\$1.00
120-70-19-00	Silla plegable cubierta vinil color blanca	\$1.00
120-70-24-00	Estante multiusos color nogal 180 X 60 X 30 cm	\$1.00
120-70-24-01	Estante cromado 6 niveles 122 X 45 X 183 cm	\$1.00
Resguardo de Infraestructura Urbana y Ecología	Impresora Multifuncional HP Laserjet Pro M130FW (G3Q60A)	\$1.00
Resguardo de Infraestructura Urbana y Ecología	Escritorio Ejecutivo Linea Italia Trento	\$1.00
Resguardo de Infraestructura Urbana y Ecología	Silla de Escritorio con malla negra	\$1.00
Donación	Sala 2 piezas (3-2) color chocolate tapizado vinil	\$2.00
"	Escritorio con 2 cajones color negro con cubierta color madera 1.44 M X 73 CM X 71 CM	\$1.00
"	Sillas color negro cubierta vinil	\$8.00
"	Microondas Winia color gris chico	\$1.00
120-60-10-00	CPU Completa AMD RYZWB 5 16GB de RAAM SSD de 1TB	\$17,049.68
	MOBILIARIO Y EQUIPO DE ADMINISTRACIÓN	\$42,734.66
120-50-00-01	Camión Pick-Up FORD 2003 F 250 XL V8 TM 4X4 AZUL PROFUNDO SERIE 3FTEF18WX3MB36494 MOTOR B36494	\$34,000.00
120-50-00-02	Automovil Nissan Sedan Tida 2018 color blanco Serie 3N1CC1AD1LK191503 Motor HR16827126N	\$112,000.00
	VEHÍCULOS Y EQUIPO DE TRANSPORTE	\$146,000.00
	TOTAL	\$188,734.66

Bajo protesta de decir verdad declaramos que los Estados Financieros y sus notas, son razonablemente correctos y son responsabilidad del emisor.

Dr. Daniel Seferino Apodaca Larrinaga
Tesorero Municipal


Ing. Ricardo García Torres
Coordinador del CMCOP



**CONSEJO MUNICIPAL DE
CONCERTACIÓN PARA
LA OBRA PÚBLICA
DE GUAYMAS SONORA**

CONSEJO MUNICIPAL DE CONCERTACIÓN PARA LA OBRA PÚBLICAS DE GUAYMAS
Resultados de la evaluación del desempeño de los Programas Federales
Periodo del 1° de Enero al 31 de Diciembre del 2024

1. DESCRIPCIÓN DE LA EVALUACIÓN	
1.1 Nombre de la evaluación:	
1.2 Fecha de inicio de la evaluación (dd/mm/aaaa):	
1.3 Fecha de término de la evaluación (dd/mm/aaaa):	
1.4 Nombre de la persona responsable de darle seguimiento a la evaluación y nombre de la unidad administrativa a la que pertenece:	
Nombre:	Unidad administrativa:
1.5 Objetivo general de la evaluación:	
1.6 Objetivos específicos de la evaluación:	
1.7 Metodología utilizada en la evaluación:	
Instrumentos de recolección de información:	
Cuestionarios__ Entrevistas__ Formatos__ Otros__ Especifique:	
Descripción de las técnicas y modelos utilizados:	

2. PRINCIPALES HALLAZGOS DE LA EVALUACIÓN	
2.1 Describir los hallazgos más relevantes de la evaluación:	
2.2 Señalar cuáles son las principales Fortalezas, Oportunidades, Debilidades y Amenazas (FODA), de acuerdo con los temas del programa, estrategia o instituciones.	
2.2.1 Fortalezas:	
2.2.2 Oportunidades:	
2.2.3 Debilidades:	<u>Nada Que Manifestar</u>
2.2.4 Amenazas:	

3. CONCLUSIONES Y RECOMENDACIONES DE LA EVALUACIÓN	
3.1 Describir brevemente las conclusiones de la evaluación:	
3.2 Describir las recomendaciones de acuerdo a su relevancia:	

4. DATOS DE LA INSTANCIA EVALUADORA	
4.1 Nombre del coordinador de la evaluación:	
4.2 Cargo:	
4.3 Institución a la que pertenece:	
4.4 Principales colaboradores:	
4.5 Correo electrónico del coordinador de la evaluación:	
4.6 Teléfono (con clave lada):	

5. IDENTIFICACIÓN DEL (LOS) PROGRAMA(S)	
5.1 Nombre del (los) programa(s) evaluado(s):	
5.2 Siglas:	
5.3 Ente público coordinador del (los) programa(s):	
5.4 Poder público al que pertenece(n) el(los) programa(s):	
Poder Ejecutivo__ Poder Legislativo__ Poder Judicial__ Ente Autónomo__	
5.5 Ambito gubernamental al que pertenece(n) el(los) programa(s):	
Federal__ Estatal__ Local__	
5.6 Nombre de la(s) unidad(es) administrativa(s) y de (los) titular(es) a cargo del (los) programa(s):	

Bajo protesta de decir verdad declaramos que los Estados Financieros y sus notas, son razonablemente correctos y son responsabilidad del emisor.

Dr. Daniel Seferino Apodaca Larrinaga
Tesorero Municipal


Ing. Ricardo García Torres
Coordinador del CMCOP
CONSEJO MUNICIPAL DE CONCERTACIÓN PARA LA OBRA PÚBLICA DE GUAYMAS SONORA

CONSEJO MUNICIPAL DE CONCERTACIÓN PARA LA OBRA PÚBLICAS DE GUAYMAS
RELACIÓN DE CUENTAS BANCARIAS PRODUCTIVAS ESPECÍFICAS
CUENTA PÚBLICA 2024

Fondo, Programa o Convenio	Datos de la Cuenta Bancaria	
	Institución Bancaria	Número de Cuenta
OBRA PÚBLICA CONCERTADA	SCOTIABANK	11202646552

Bajo protesta de decir verdad declaramos que los Estados Financieros y sus notas, son razonablemente correctos y son responsabilidad del emisor.

Dr. Daniel Seferino Apodaca Larrinaga
Tesorero Municipal


Ing. Ricardo García Torres
Coordinador del CMCOP



**CONSEJO MUNICIPAL DE
 CONCERTACIÓN PARA
 LA OBRA PÚBLICA
 DE GUAYMAS SONORA**

CONSEJO MUNICIPAL DE CONCERTACIÓN PARA LA OBRA PÚBLICAS DE GUAYMAS
Esquemas Bursátiles y de Coberturas Financieras
Periodo del 1° de Enero al 31 de Diciembre del 2024
CUENTA PÚBLICA 2024

Nada Que Manifestar

Bajo protesta de decir verdad declaramos que los Estados Financieros y sus notas, son razonablemente correctos y son responsabilidad del emisor.

Dr. Daniel Seferino Apodaca Larrinaga
Tesorero Municipal

Ing. Ricardo García Torres
Coordinador del CMCOR



CONSEJO MUNICIPAL DE
CONCERTACIÓN PARA
LA OBRA PÚBLICA
DE GUAYMAS SONORA

CONSEJO MUNICIPAL DE CONCERTACION PARA LA OBRA PUBLICA DE GUAYMAS

Indicadores de Postura Fiscal

DEL 1 DE ENERO AL 31 DE DICIEMBRE DE 2024

(Cifras en Pesos)

Concepto	Estimado/Aprobado	Devengado	Recaudado/Pagado
I. Ingresos Presupuestarios	10,118,200.00	12,725,617.65	12,725,617.65
1. Ingresos del Gobierno de la Entidad Federativa	0.00	0.00	0.00
2. Ingresos del Sector Paraestatal	10,118,200.00	12,725,617.65	12,725,617.65
II. Egresos Presupuestarios	10,118,200.00	10,756,190.37	10,756,190.37
3. Egresos del Gobierno de la Entidad Federativa	0.00	0.00	0.00
4. Egresos del Sector Paraestatal	10,118,200.00	10,756,190.37	10,756,190.37
III. Balance Presupuestario (Superávit o Déficit) (III = I - II)	0.00	1,969,427.28	1,969,427.28

Concepto	Estimado/Aprobado	Devengado	Recaudado/Pagado
III. Balance presupuestario (Superávit o Déficit)	0.00	1,969,427.28	1,969,427.28
IV. Intereses, Comisiones y Gastos de la Deuda	0.00	0.00	0.00
V. Balance Primario (Superávit o Déficit) (V= III + IV)	0.00	1,969,427.28	1,969,427.28

Concepto	Estimado/Aprobado	Devengado	Recaudado/Pagado
A. Financiamiento	0.00	0.00	0.00
B. Amortización de la deuda	0.00	0.00	0.00
C. Financiamiento Neto	0.00	0.00	0.00

Bajo protesta de decir verdad declaramos que los Estados Financieros y sus notas, son razonablemente correctos y son responsabilidad del emisor.

Dr. Daniel Seferino Apodaca Larrinaga
Tesorero Municipal

Ing. Ricardo García Torres
Coordinador del CMCOP



CONSEJO MUNICIPAL DE
CONCERTACIÓN PARA
LA OBRA PÚBLICA
DE GUAYMAS SONORA

CONSEJO MUNICIPAL DE CONCERTACIÓN PARA LA OBRA PÚBLICAS DE GUAYMAS
Montos pagados por ayudas y subsidios
Periodo del 1° de Enero al 31 de Diciembre del 2024

Concepto	Ayuda a	Subsidio	Sector (económico o social)	Beneficiario	CURP	RFC	Monto Pagado

NADA QUE MANIFESTAR

Bajo protesta de decir verdad declaramos que los Estados Financieros y sus notas, son razonablemente correctos y son responsabilidad del emisor.

Dr. Daniel Seferino Apodaca Larrinaga
 Tesorero Municipal


 Ing. Ricardo García Torres
 Coordinador del CMCOB


 CONSEJO MUNICIPAL DE
 CONCERTACIÓN PARA
 LA OBRA PÚBLICA
 DE GUAYMAS SONORA

CUENTA PÚBLICA 2024
INFORMACIÓN DE CONFORMIDAD
CON LA LEY DE DISCIPLINA
FINANCIERA

CONSEJO MUNICIPAL DE CONCERTACION PARA LA OBRA PUBLICA DE GUAYMAS
Estado de Situación Financiera Detallado - LDF
AL 31 DE DICIEMBRE DE 2024
(PESOS)

Concepto (c)	2024 (d)	31 de diciembre de 2024 (e)	Concepto (c)	2024 (d)	31 de diciembre de 2024 (e)
ACTIVO			PASIVO		
Activo Circulante			Pasivo Circulante		
a. Efectivo y Equivalentes (a=a1+a2+a3+a4+a5+a6+a7)	2,370,011.58	2,370,011.58	a. Cuentas por Pagar a Corto Plazo (a=a1+a2+a3+a4+a5+a6+a7+a8+a9)	178,615.54	178,615.54
a1) Efectivo	0.00	0.00	a1) Servicios Personales por Pagar a Corto Plazo	0.00	0.00
a2) Bancos/Tesorería	2,370,011.58	2,370,011.58	a2) Proveedores por Pagar a Corto Plazo	121,668.07	121,668.07
a3) Bancos/Dependencias y Otros	0.00	0.00	a3) Contratistas por Obras Públicas por Pagar a Corto Plazo	0.00	0.00
a4) Inversiones Temporales (Hasta 3 meses)	0.00	0.00	a4) Participaciones y Aportaciones por Pagar a Corto Plazo	0.00	0.00
a5) Fondos con Afectación Específica	0.00	0.00	a5) Transferencias Otorgadas por Pagar a Corto Plazo	0.00	0.00
a6) Depósitos de Fondos de Terceros en Garantía y/o Administración	0.00	0.00	a6) Intereses, Comisiones y Otros Gastos de la Deuda Pública por Pagar a Corto Plazo	0.00	0.00
a7) Otros Efectivos y Equivalentes	0.00	0.00	a7) Retenciones y Contribuciones por Pagar a Corto Plazo	1,056.25	1,056.25
b. Derechos a Recibir Efectivo o Equivalentes (b=b1+b2+b3+b4+b5+b6+b7)	12.69	12.69	a8) Devoluciones de la Ley de Ingresos por Pagar a Corto Plazo	0.00	0.00
b1) Inversiones Financieras de Corto Plazo	0.00	0.00	a9) Otras Cuentas por Pagar a Corto Plazo	55,891.22	55,891.22
b2) Cuentas por Cobrar a Corto Plazo	6.93	6.93	b. Documentos por Pagar a Corto Plazo (b=b1+b2+b3)	0.00	0.00
b3) Deudores Diversos por Cobrar a Corto Plazo	5.78	5.78	b1) Documentos Comerciales por Pagar a Corto Plazo	0.00	0.00
b4) Ingresos por Recuperar a Corto Plazo	0.00	0.00	b2) Documentos con Contratistas por Obras Públicas por Pagar a Corto Plazo	0.00	0.00
b5) Deudores por Anticipos de la Tesorería a Corto Plazo	0.00	0.00	b3) Otros Documentos por Pagar a Corto Plazo	0.00	0.00
b6) Préstamos Otorgados a Corto Plazo	0.00	0.00	c. Porción a Corto Plazo de la Deuda Pública (c=c1+c2)	0.00	0.00
b7) Otros Derechos a Recibir Efectivo o Equivalentes a Corto Plazo	0.00	0.00	c1) Porción a Corto Plazo de la Deuda Pública	0.00	0.00
c. Derechos a Recibir Bienes o Servicios (c=c1+c2+c3+c4+c5)	0.00	0.00	c2) Porción a Corto Plazo de Arrendamiento Financiero	0.00	0.00
c1) Anticipo a Proveedores por Adquisición de Bienes y Prestación de Servicios a Corto Plazo	0.00	0.00	d. Títulos y Valores a Corto Plazo	0.00	0.00
c2) Anticipo a Proveedores por Adquisición de Bienes Inmuebles y Muebles a Corto Plazo	0.00	0.00	e. Pasivos Diferidos a Corto Plazo (e=e1+e2+e3)	0.00	0.00
c3) Anticipo a Proveedores por Adquisición de Bienes Intangibles a Corto Plazo	0.00	0.00	e1) Ingresos Cobrados por Adelantado a Corto Plazo	0.00	0.00
c4) Anticipo a Contratistas por Obras Públicas a Corto Plazo	0.00	0.00	e2) Intereses Cobrados por Adelantado a Corto Plazo	0.00	0.00
c5) Otros Derechos a Recibir Bienes o Servicios a Corto Plazo	0.00	0.00	e3) Otros Pasivos Diferidos a Corto Plazo	0.00	0.00
d. Inventarios (d=d1+d2+d3+d4+d5)	0.00	0.00	f. Fondos y Bienes de Terceros en Garantía y/o Administración a Corto Plazo (f=f1+f2+f3+f4+f5+f6)	0.00	0.00
d1) Inventario de Mercancías para Venta	0.00	0.00	f1) Fondos en Garantía a Corto Plazo	0.00	0.00
d2) Inventario de Mercancías Terminadas	0.00	0.00	f2) Fondos en Administración a Corto Plazo	0.00	0.00
d3) Inventario de Mercancías en Proceso de Elaboración	0.00	0.00	f3) Fondos Contingentes a Corto Plazo	0.00	0.00
d4) Inventario de Materias Primas, Materiales y Suministros para Producción	0.00	0.00	f4) Fondos de Fideicomisos, Mandatos y Contratos Análogos a Corto Plazo	0.00	0.00
d5) Bienes en Tránsito	0.00	0.00	f5) Otros Fondos de Terceros en Garantía y/o Administración a Corto Plazo	0.00	0.00
e. Almacenes	0.00	0.00	f6) Valores y Bienes en Garantía a Corto Plazo	0.00	0.00
f. Estimación por Pérdida o Deterioro de Activos Circulantes (f=f1+f2)	0.00	0.00	g. Provisiones a Corto Plazo (g=g1+g2+g3)	0.00	0.00
f1) Estimaciones para Cuentas Incobrables por Derechos a Recibir Efectivo o Equivalentes	0.00	0.00	g1) Provisión para Demandas y Juicios a Corto Plazo	0.00	0.00
f2) Estimación por Deterioro de Inventarios	0.00	0.00	g2) Provisión para Contingencias a Corto Plazo	0.00	0.00
g. Otros Activos Circulantes (g=g1+g2+g3+g4)	0.00	0.00	g3) Otras Provisiones a Corto Plazo	0.00	0.00
g1) Valores en Garantía	0.00	0.00	h. Otros Pasivos a Corto Plazo (h=h1+h2+h3)	0.00	0.00
g2) Bienes en Garantía (excluye depósitos de fondos)	0.00	0.00	h1) Ingresos por Clasificar	0.00	0.00
g3) Bienes Derivados de Embargos, Decomisos, Aseguramientos y Dación en Pago	0.00	0.00	h2) Recaudación por Participar	0.00	0.00
g4) Adquisición con Fondos de Terceros	0.00	0.00	h3) Otros Pasivos Circulantes	0.00	0.00
IA. Total de Activos Circulantes (IA = a + b + c + d + e + f + g)	2,370,024.27	2,370,024.27	IIA. Total de Pasivos Circulantes (IIA = a + b + c + d + e + f + g + h)	178,615.54	178,615.54
Activo No Circulante			Pasivo No Circulante		
a. Inversiones Financieras a Largo Plazo	0.00	0.00	a. Cuentas por Pagar a Largo Plazo	0.00	0.00
b. Derechos a Recibir Efectivo o Equivalentes a Largo Plazo	0.00	0.00	b. Documentos por Pagar a Largo Plazo	0.00	0.00
c. Bienes Inmuebles, Infraestructura y Construcciones en Proceso	0.00	0.00	c. Deuda Pública a Largo Plazo	0.00	0.00
d. Bienes Muebles	188,734.66	188,734.66	d. Pasivos Diferidos a Largo Plazo	0.00	0.00
e. Activos Intangibles	0.00	0.00	e. Fondos y Bienes de Terceros en Garantía y/o en Administración a Largo Plazo	0.00	0.00
f. Depreciación, Deterioro y Amortización Acumulada de Bienes	0.00	0.00	f. Provisiones a Largo Plazo	0.00	0.00
g. Activos Diferidos	6,385.04	6,385.04	IIIB. Total de Pasivos No Circulantes (IIIB = a + b + c + d + e + f)	0.00	0.00
h. Estimación por Pérdida o Deterioro de Activos no Circulantes	0.00	0.00	II. Total del Pasivo (II = IIA + IIIB)	178,615.54	178,615.54
i. Otros Activos no Circulantes	0.00	0.00	HACIENDA PÚBLICA/PATRIMONIO		
IB. Total de Activos No Circulantes (IB = a + b + c + d + e + f + g + h + i)	195,119.70	195,119.70	IIIA. Hacienda Pública/Patrimonio Contribuido (IIIA = a + b + c)		
I. Total del Activo (I = IA + IB)	2,565,143.97	2,565,143.97	a. Aportaciones	63,873.93	63,873.93
			b. Donaciones de Capital	0.00	0.00
			c. Actualización de la Hacienda Pública/Patrimonio	12,750.00	12,750.00
				51,123.93	51,123.93
			IIIB. Hacienda Pública/Patrimonio Generado (IIIB = a + b + c + d + e)		
			a. Resultados del Ejercicio (Ahorro/ Desahorro)	2,322,654.50	2,322,654.50
			b. Resultados de Ejercicios Anteriores	-5,705,696.50	-5,705,696.50
			c. Revalúos	8,028,351.00	8,028,351.00
			d. Reservas	0.00	0.00
			e. Rectificaciones de Resultados de Ejercicios Anteriores	0.00	0.00
			IIIC. Exceso o Insuficiencia en la Actualización de la Hacienda Pública/Patrimonio (IIIC=a+b)		
			a. Resultado por Posición Monetaria	0.00	0.00
			b. Resultado por Tenencia de Activos no Monetarios	0.00	0.00
			III. Total Hacienda Pública/Patrimonio (III = IIIA + IIIB + IIIC)	2,386,528.43	2,386,528.43
			IV. Total del Pasivo y Hacienda Pública/Patrimonio (IV = II + III)	2,565,143.97	2,565,143.97

CONSEJO MUNICIPAL DE CONCERTACION PARA LA OBRA PUBLICA DE GUAYMAS
Informe Análítico de la Deuda Pública y Otros Pasivos - LDF
DEL 1 DE ENERO AL 31 DE DICIEMBRE DE 2024
(PESOS)

Denominación de la Deuda Pública y Otros Pasivos (c)	Saldo al 31 de diciembre de 2023 (d)	Disposiciones del Periodo (e)	Amortizaciones del Periodo (f)	Revaluaciones, Reclasificaciones y Otros Ajustes (g)	Saldo Final del Periodo (h) h=d+e-f+g	Pago de Intereses del Periodo (i)	Pago de Comisiones y demás costos asociados durante el Periodo (j)
1. Deuda Pública (1=A+B)	0.00	0.00	0.00	0.00	0.00	0.00	0.00
A. Corto Plazo (A=a1+a2+a3)	0.00	0.00	0.00	0.00	0.00	0.00	0.00
a1) Instituciones de Crédito	0.00	0.00	0.00	0.00	0.00	0.00	0.00
a2) Títulos y Valores	0.00	0.00	0.00	0.00	0.00	0.00	0.00
a3) Arrendamientos Financieros	0.00	0.00	0.00	0.00	0.00	0.00	0.00
B. Largo Plazo (B=b1+b2+b3)	0.00	0.00	0.00	0.00	0.00	0.00	0.00
b1) Instituciones de Crédito	0.00	0.00	0.00	0.00	0.00	0.00	0.00
b2) Títulos y Valores	0.00	0.00	0.00	0.00	0.00	0.00	0.00
b3) Arrendamientos Financieros	0.00	0.00	0.00	0.00	0.00	0.00	0.00
2. Otros Pasivos	24,144.93				178,615.54		
3. Total de la Deuda Pública y Otros Pasivos (3=1+2)	24,144.93	0.00	0.00	0.00	178,615.54	0.00	0.00
4. Deuda Contingente ¹ (Informativo)	0.00	0.00	0.00	0.00	0.00	0.00	0.00
A. Deuda Contingente 1	0.00	0.00	0.00	0.00	0.00	0.00	0.00
B. Deuda Contingente 2	0.00	0.00	0.00	0.00	0.00	0.00	0.00
C. Deuda Contingente XX	0.00	0.00	0.00	0.00	0.00	0.00	0.00
5. Valor de Instrumentos Bono Cupón Cero ² (Informativo)	0.00	0.00	0.00	0.00	0.00	0.00	0.00
A. Instrumento Bono Cupón Cero 1	0.00	0.00	0.00	0.00	0.00	0.00	0.00
B. Instrumento Bono Cupón Cero 2	0.00	0.00	0.00	0.00	0.00	0.00	0.00
C. Instrumento Bono Cupón Cero XX	0.00	0.00	0.00	0.00	0.00	0.00	0.00

¹ Se refiere a cualquier Financiamiento sin fuente o garantía de pago definida, que sea asumida de manera solidaria o subsidiaria por las Entidades Federativas con sus Municipios, organismos descentralizados y empresas de participación estatal mayoritaria y fideicomisos, locales o municipales, y por los Municipios con sus respectivos organismos descentralizados y empresas de participación municipal mayoritaria.

² Se refiere al valor del Bono Cupón Cero que respalda el pago de los créditos asociados al mismo (Activo).

Obligaciones a Corto Plazo (k)	Monto Contratado (l)	Plazo Pactado (m)	Tasa de Interés (n)	Comisiones y Costos Relacionados (o)	Tasa Efectiva (p)
6. Obligaciones a Corto Plazo (Informativo)	0.00	0.00	0.00	0.00	0.00
A. Crédito 1	0.00	0.00	0.00	0.00	0.00
B. Crédito 2	0.00	0.00	0.00	0.00	0.00
C. Crédito XX	0.00	0.00	0.00	0.00	0.00

CONSEJO MUNICIPAL DE CONCERTACIÓN PARA LA OBRA PÚBLICA DE GUAYMAS
INFORME ANALÍTICO DE OBLIGACIONES DIFERENTES DE FINANCIAMIENTOS
DEL 01 DE ENERO AL 31 DE DICIEMBRE DE 2024

Denominación de las Obligaciones Diferentes de Financiamiento	Fecha del Contrato (d)	Fecha de inicio de operación del proyecto (e)	Fecha de Vencimiento (f)	Monto de la inversión pactado (g)	Plazo pactado (h)	Monto promedio mensual del pago de la contraprestación (i)	Monto promedio mensual del pago de la contraprestación correspondiente al pago de inversión (j)	Monto pagado de la inversión al 31 de diciembre de 2024 (k)	Monto pagado de la inversión actualizado al 31 de diciembre de 2024 (l)	Saldo pendiente por pagar de la inversión al 31 de diciembre de 2024 (m=g-l)
A. Asociaciones Público Privadas (APP's) (A=a+b+c+d)										
a) APP 1										
b) APP 2										
c) APP 3										
d) APP 4										
B. Otros Instrumentos (B=a+b+c+d)										
a) Otro Instrumento 1										
b) Otro Instrumento 2										
c) Otro Instrumento 3										
d) Otro Instrumento 4										
C. Total de Obligaciones Diferentes de Financiamiento (C=A+B)										

Nada que Manifestar



CONSEJO MUNICIPAL DE CONCERTACION PARA LA OBRA PUBLICA DE GUAYMAS
Balance Presupuestario - LDF
DEL 1 DE ENERO AL 31 DE DICIEMBRE DE 2024
(PESOS)

Concepto (c)	Estimado/ Aprobado (d)	Devengado	Recaudado/ Pagado
A. Ingresos Totales (A = A1+A2+A3)	10,118,200.00	12,725,617.65	12,725,617.65
A1. Ingresos de Libre Disposición	10,118,200.00	12,725,617.65	12,725,617.65
A2. Transferencias Federales Etiquetadas			
A3. Financiamiento Neto	0.00	0.00	0.00
B. Egresos Presupuestarios1 (B = B1+B2)	10,118,200.00	10,756,190.37	10,756,190.37
B1. Gasto No Etiquetado (sin incluir Amortización de la Deuda Pública)	10,118,200.00	10,756,190.37	10,756,190.37
B2. Gasto Etiquetado (sin incluir Amortización de la Deuda Pública)	0.00	0.00	0.00
C. Remanentes del Ejercicio Anterior (C = C1 + C2)		7,683,822.62	0.00
C1. Remanentes de Ingresos de Libre Disposición aplicados en el periodo		0.00	0.00
C2. Remanentes de Transferencias Federales Etiquetadas aplicados en el periodo		7,683,822.62	0.00
I. Balance Presupuestario (I = A – B + C)	0.00	9,653,249.90	1,969,427.28
II. Balance Presupuestario sin Financiamiento Neto (II = I - A3)	0.00	9,653,249.90	1,969,427.28
III. Balance Presupuestario sin Financiamiento Neto y sin Remanentes del Ejercicio Anterior (III= II - C)	0.00	1,969,427.28	1,969,427.28

Concepto	Aprobado	Devengado	Pagado
E. Intereses, Comisiones y Gastos de la Deuda (E = E1+E2)	0.00	0.00	0.00
E1. Intereses, Comisiones y Gastos de la Deuda con Gasto No Etiquetado	0.00	0.00	0.00
E2. Intereses, Comisiones y Gastos de la Deuda con Gasto Etiquetado	0.00	0.00	0.00
IV. Balance Primario (IV = III + E)	0.00	1,969,427.28	1,969,427.28

Concepto	Estimado/ Aprobado	Devengado	Recaudado/ Pagado
F. Financiamiento (F = F1 + F2)	0.00	0.00	0.00
F1. Financiamiento con Fuente de Pago de Ingresos de Libre Disposición	0.00	0.00	0.00
F2. Financiamiento con Fuente de Pago de Transferencias Federales Etiquetadas	0.00	0.00	0.00
G. Amortización de la Deuda (G = G1 + G2)	0.00	0.00	0.00
G1. Amortización de la Deuda Pública con Gasto No Etiquetado	0.00	0.00	0.00
G2. Amortización de la Deuda Pública con Gasto Etiquetado	0.00	0.00	0.00
A3. Financiamiento Neto (A3 = F – G)	0.00	0.00	0.00

Concepto	Estimado/ Aprobado	Devengado	Recaudado/ Pagado
A1. Ingresos de Libre Disposición	10,118,200.00	12,725,617.65	12,725,617.65
A3.1 Financiamiento Neto con Fuente de Pago de Ingresos de Libre Disposición (A3.1 = F1 – G1)	0.00	0.00	0.00
F1. Financiamiento con Fuente de Pago de Ingresos de Libre Disposición	0.00	0.00	0.00
G1. Amortización de la Deuda Pública con Gasto No Etiquetado	0.00	0.00	0.00
B1. Gasto No Etiquetado (sin incluir Amortización de la Deuda Pública)	10,118,200.00	10,756,190.37	10,756,190.37
C1. Remanentes de Ingresos de Libre Disposición aplicados en el periodo		0.00	0.00
V. Balance Presupuestario de Recursos Disponibles (V = A1 + A3.1 – B1 + C1)	0.00	1,969,427.28	1,969,427.28
VI. Balance Presupuestario de Recursos Disponibles sin Financiamiento Neto (VI = V – A3.1)	0.00	1,969,427.28	1,969,427.28

Concepto	Estimado/ Aprobado	Devengado	Recaudado/ Pagado
A2. Transferencias Federales Etiquetadas	0.00	0.00	0.00
A3.2 Financiamiento Neto con Fuente de Pago de Transferencias Federales Etiquetadas (A3.2 = F2 – G2)	0.00	0.00	0.00
F2. Financiamiento con Fuente de Pago de Transferencias Federales Etiquetadas	0.00	0.00	0.00
G2. Amortización de la Deuda Pública con Gasto Etiquetado	0.00	0.00	0.00
B2. Gasto Etiquetado (sin incluir Amortización de la Deuda Pública)	0.00	0.00	0.00
C2. Remanentes de Transferencias Federales Etiquetadas aplicados en el periodo		7,683,822.62	0.00
VII. Balance Presupuestario de Recursos Etiquetados (VII = A2 + A3.2 – B2 + C2)	0.00	7,683,822.62	0.00
VIII. Balance Presupuestario de Recursos Etiquetados sin Financiamiento Neto (VIII = VII – A3.2)	0.00	7,683,822.62	0.00

CONSEJO MUNICIPAL DE CONCERTACION PARA LA OBRA PUBLICA DE GUAYMAS

Estado Analítico de Ingresos Detallado - LDF

PERÍODO: DEL 1° DE ENERO AL 31 DE DICIEMBRE DE 2024

(PESOS)

Concepto (c)	Ingresos					Diferencia (e)
	Estimado (d)	Ampliaciones/ (Reducciones)	Modificado	Devengado	Recaudado	
Ingresos de Libre Disposición						
A. Impuestos	0.00	0.00	0.00	0.00	0.00	0.00
B. Cuotas y Aportaciones de Seguridad Social	0.00	0.00	0.00	0.00	0.00	0.00
C. Contribuciones de Mejoras	0.00	0.00	0.00	0.00	0.00	0.00
D. Derechos	0.00	0.00	0.00	0.00	0.00	0.00
E. Productos	0.00	0.00	0.00	0.00	0.00	0.00
F. Aprovechamientos	0.00	7,683,822.62	7,683,822.62	7,683,822.62	7,683,822.62	7,683,822.62
G. Ingresos por Ventas de Bienes y Servicios	0.00	0.00	0.00	0.00	0.00	0.00
H. Participaciones (H=h1+h2+h3+h4+h5+h6+h7+h8+h9+h10+h11)	0.00	0.00	0.00	0.00	0.00	0.00
h1) Fondo General de Participaciones	0.00	0.00	0.00	0.00	0.00	0.00
h2) Fondo de Fomento Municipal	0.00	0.00	0.00	0.00	0.00	0.00
h3) Fondo de Fiscalización y Recaudación	0.00	0.00	0.00	0.00	0.00	0.00
h4) Fondo de Compensación	0.00	0.00	0.00	0.00	0.00	0.00
h5) Fondo de Extracción de Hidrocarburos	0.00	0.00	0.00	0.00	0.00	0.00
h6) Impuesto Especial Sobre Producción y Servicios	0.00	0.00	0.00	0.00	0.00	0.00
h7) 0.136% de la Recaudación Federal Participable	0.00	0.00	0.00	0.00	0.00	0.00
h8) 3.17% Sobre Extracción de Petróleo	0.00	0.00	0.00	0.00	0.00	0.00
h9) Gasolinas y Diésel	0.00	0.00	0.00	0.00	0.00	0.00
h10) Fondo del Impuesto Sobre la Renta	0.00	0.00	0.00	0.00	0.00	0.00
h11) Fondo de Estabilización de los Ingresos de las Entidades Federativas	0.00	0.00	0.00	0.00	0.00	0.00
I. Incentivos Derivados de la Colaboración Fiscal (I=i1+i2+i3+i4+i5)	0.00	0.00	0.00	0.00	0.00	0.00
i1) Tenencia o Uso de Vehículos	0.00	0.00	0.00	0.00	0.00	0.00
i2) Fondo de Compensación ISAN	0.00	0.00	0.00	0.00	0.00	0.00
i3) Impuesto Sobre Automóviles Nuevos	0.00	0.00	0.00	0.00	0.00	0.00
i4) Fondo de Compensación de Repecos-Intermedios	0.00	0.00	0.00	0.00	0.00	0.00
i5) Otros Incentivos Económicos	0.00	0.00	0.00	0.00	0.00	0.00
J. Transferencias	3,278,200.00	0.00	3,278,200.00	2,642,801.70	2,642,801.70	-635,398.30
K. Convenios	6,840,000.00	0.00	6,840,000.00	2,398,993.33	2,398,993.33	-4,441,006.67
k1) Otros Convenios y Subsidios	6,840,000.00	0.00	6,840,000.00	2,398,993.33	2,398,993.33	-4,441,006.67
L. Otros Ingresos de Libre Disposición (L=l1+l2)	0.00	0.00	0.00	0.00	0.00	0.00
l1) Participaciones en Ingresos Locales	0.00	0.00	0.00	0.00	0.00	0.00
l2) Otros Ingresos de Libre Disposición	0.00	0.00	0.00	0.00	0.00	0.00
I. Total de Ingresos de Libre Disposición (I=A+B+C+D+E+F+G+H+I+J+K+L)	10,118,200.00	7,683,822.62	17,802,022.62	12,725,617.65	12,725,617.65	2,607,417.65
Ingresos Excedentes de Ingresos de Libre Disposición						2,607,417.65
Transferencias Federales Etiquetadas						
A. Aportaciones (A=a1+a2+a3+a4+a5+a6+a7+a8)	0.00	0.00	0.00	0.00	0.00	0.00
a1) Fondo de Aportaciones para la Nómina Educativa y Gasto Operativo	0.00	0.00	0.00	0.00	0.00	0.00
a2) Fondo de Aportaciones para los Servicios de Salud	0.00	0.00	0.00	0.00	0.00	0.00
a3) Fondo de Aportaciones para la Infraestructura Social	0.00	0.00	0.00	0.00	0.00	0.00
a4) Fondo de Aportaciones para el Fortalecimiento de los Municipios y de las Demarcaciones T	0.00	0.00	0.00	0.00	0.00	0.00
a5) Fondo de Aportaciones Múltiples	0.00	0.00	0.00	0.00	0.00	0.00
a6) Fondo de Aportaciones para la Educación Tecnológica y de Adultos	0.00	0.00	0.00	0.00	0.00	0.00
a7) Fondo de Aportaciones para la Seguridad Pública de los Estados y del Distrito Federal	0.00	0.00	0.00	0.00	0.00	0.00
a8) Fondo de Aportaciones para el Fortalecimiento de las Entidades Federativas	0.00	0.00	0.00	0.00	0.00	0.00
B. Convenios (B=b1+b2+b3+b4)	0.00	0.00	0.00	0.00	0.00	0.00
b1) Convenios de Protección Social en Salud	0.00	0.00	0.00	0.00	0.00	0.00
b2) Convenios de Descentralización	0.00	0.00	0.00	0.00	0.00	0.00
b3) Convenios de Reasignación	0.00	0.00	0.00	0.00	0.00	0.00
b4) Otros Convenios y Subsidios	0.00	0.00	0.00	0.00	0.00	0.00
C. Fondos Distintos de Aportaciones (C=c1+c2)	0.00	0.00	0.00	0.00	0.00	0.00



CONSEJO MUNICIPAL DE CONCERTACION PARA LA OBRA PUBLICA DE GUAYMAS

Estado Analítico de Ingresos Detallado - LDF

PERÍODO: DEL 1º DE ENERO AL 31 DE DICIEMBRE DE 2024

(PESOS)

Concepto (c)	Ingresos					Diferencia (e)
	Estimado (d)	Ampliaciones/ (Reducciones)	Modificado	Devengado	Recaudado	
c1) Fondo para Entidades Federativas y Municipios Productores de Hidrocarburos	0.00	0.00	0.00	0.00	0.00	0.00
c2) Fondo Minero	0.00	0.00	0.00	0.00	0.00	0.00
D. Transferencias, Subsidios y Subvenciones, y Pensiones y Jubilaciones	0.00	0.00	0.00	0.00	0.00	0.00
E. Otras Transferencias Federales Etiquetadas	0.00	0.00	0.00	0.00	0.00	0.00
II. Total de Transferencias Federales Etiquetadas (II = A + B + C + D + E)	0.00	0.00	0.00	0.00	0.00	0.00
III. Ingresos Derivados de Financiamientos (III = A)	0.00	0.00	0.00	0.00	0.00	0.00
A. Ingresos Derivados de Financiamientos	0.00	0.00	0.00	0.00	0.00	0.00
IV. Total de Ingresos (IV = I + II + III)	10,118,200.00	7,683,822.62	17,802,022.62	12,725,617.65	12,725,617.65	2,607,417.65
Datos Informativos						
1. Ingresos Derivados de Financiamientos con Fuente de Pago de Ingresos de Libre Disposición	0.00	0.00	0.00	0.00	0.00	0.00
2. Ingresos Derivados de Financiamientos con Fuente de Pago de Transferencias Federales Etiquetadas	0.00	0.00	0.00	0.00	0.00	0.00
3. Ingresos Derivados de Financiamientos (3 = 1 + 2)	0.00	0.00	0.00	0.00	0.00	0.00



CONSEJO MUNICIPAL DE CONCERTACION PARA LA OBRA PUBLICA DE GUAYMAS

Estado Analítico del Ejercicio del Presupuesto de Egresos Detallado - LDF

Clasificación por Objeto del Gasto (Capítulo y Concepto)

PERIODO: DEL 1° DE ENERO AL 31 DE DICIEMBRE DE 2024

(PESOS)

Concepto (c)	Egresos					Subejercicio (e)
	Aprobado (d)	Ampliaciones/ (Reducciones)	Modificado	Devengado	Pagado	
I. Gasto No Etiquetado (I=A+B+C+D+E+F+G+H+I)	10,118,200.00	7,683,822.62	17,802,022.62	10,756,190.37	10,756,190.37	7,045,832.25
A. Servicios Personales (A=a1+a2+a3+a4+a5+a6+a7)						
a1) Remuneraciones al Personal de Carácter Permanente	0.00	0.00	0.00	0.00	0.00	0.00
a2) Remuneraciones al Personal de Carácter Transitorio	0.00	0.00	0.00	0.00	0.00	0.00
a3) Remuneraciones Adicionales y Especiales	0.00	0.00	0.00	0.00	0.00	0.00
a4) Seguridad Social	0.00	0.00	0.00	0.00	0.00	0.00
a5) Otras Prestaciones Sociales y Económicas	0.00	0.00	0.00	0.00	0.00	0.00
a6) Previsiones	0.00	0.00	0.00	0.00	0.00	0.00
a7) Pago de Estímulos a Servidores Públicos	0.00	0.00	0.00	0.00	0.00	0.00
B. Materiales y Suministros (B=b1+b2+b3+b4+b5+b6+b7+b8+b9)	117,500.00	-4,900.00	112,600.00	73,681.45	73,681.45	38,918.55
b1) Materiales de Administración, Emisión de Documentos y Artículos Oficiales	27,500.00	0.00	27,500.00	17,154.98	17,154.98	10,345.02
b2) Alimentos y Utensilios	15,000.00	0.00	15,000.00	13,607.11	13,607.11	1,392.89
b3) Materias Primas y Materiales de Producción y Comercialización	0.00	0.00	0.00	0.00	0.00	0.00
b4) Materiales y Artículos de Construcción y de Reparación	3,000.00	0.00	3,000.00	0.00	0.00	3,000.00
b5) Productos Químicos, Farmacéuticos y de Laboratorio	0.00	0.00	0.00	0.00	0.00	0.00
b6) Combustibles, Lubricantes y Aditivos	52,000.00	0.00	52,000.00	41,228.71	41,228.71	10,771.29
b7) Vestuario, Blancos, Prendas de Protección y Artículos Deportivos	3,000.00	0.00	3,000.00	0.00	0.00	3,000.00
b8) Materiales y Suministros Para Seguridad	0.00	0.00	0.00	0.00	0.00	0.00
b9) Herramientas, Refacciones y Accesorios Menores	17,000.00	-4,900.00	12,100.00	1,690.65	1,690.65	10,409.35
C. Servicios Generales (C=c1+c2+c3+c4+c5+c6+c7+c8+c9)	196,500.00	202,200.00	398,700.00	376,526.99	376,526.99	22,173.01
c1) Servicios Básicos	0.00	0.00	0.00	0.00	0.00	0.00
c2) Servicios de Arrendamiento	21,000.00	0.00	21,000.00	20,880.00	20,880.00	120.00
c3) Servicios Profesionales, Científicos, Técnicos y Otros Servicios	160,000.00	2,200.00	162,200.00	162,105.33	162,105.33	94.67
c4) Servicios Financieros, Bancarios y Comerciales	7,500.00	0.00	7,500.00	1,143.76	1,143.76	6,356.24
c5) Servicios de Instalación, Reparación, Mantenimiento y Conservación	7,000.00	0.00	7,000.00	6,425.12	6,425.12	574.88
c6) Servicios de Comunicación Social y Publicidad	0.00	200,000.00	200,000.00	185,839.78	185,839.78	14,160.22
c7) Servicios de Traslado y Viáticos	0.00	0.00	0.00	0.00	0.00	0.00
c8) Servicios Oficiales	0.00	0.00	0.00	0.00	0.00	0.00
c9) Otros Servicios Generales	1,000.00	0.00	1,000.00	133.00	133.00	867.00
D. Transferencias, Asignaciones, Subsidios y Otras Ayudas (D=d1+d2+d3+d4+d5+d6+d7+d8+d9)						
d1) Transferencias Internas y Asignaciones al Sector Público	0.00	0.00	0.00	0.00	0.00	0.00
d2) Transferencias al Resto del Sector Público	0.00	0.00	0.00	0.00	0.00	0.00
d3) Subsidios y Subvenciones	0.00	0.00	0.00	0.00	0.00	0.00
d4) Ayudas Sociales	0.00	0.00	0.00	0.00	0.00	0.00
d5) Pensiones y Jubilaciones	0.00	0.00	0.00	0.00	0.00	0.00
d6) Transferencias a Fideicomisos, Mandatos y Otros Análogos	0.00	0.00	0.00	0.00	0.00	0.00
d7) Transferencias a la Seguridad Social	0.00	0.00	0.00	0.00	0.00	0.00
d8) Donativos	0.00	0.00	0.00	0.00	0.00	0.00
d9) Transferencias al Exterior	0.00	0.00	0.00	0.00	0.00	0.00
E. Bienes Muebles, Inmuebles e Intangibles (E=e1+e2+e3+e4+e5+e6+e7+e8+e9)	6,000.00	2,700.00	8,700.00	8,698.84	8,698.84	1.16
e1) Mobiliario y Equipo de Administración	6,000.00	2,700.00	8,700.00	8,698.84	8,698.84	1.16
e2) Mobiliario y Equipo Educativo y Recreativo	0.00	0.00	0.00	0.00	0.00	0.00
e3) Equipo e Instrumental Médico y de Laboratorio	0.00	0.00	0.00	0.00	0.00	0.00
e4) Vehículos y Equipo de Transporte	0.00	0.00	0.00	0.00	0.00	0.00
e5) Equipo de Defensa y Seguridad	0.00	0.00	0.00	0.00	0.00	0.00
e6) Maquinaria, Otros Equipos y Herramientas	0.00	0.00	0.00	0.00	0.00	0.00
e7) Activos Biológicos	0.00	0.00	0.00	0.00	0.00	0.00
e8) Bienes Inmuebles	0.00	0.00	0.00	0.00	0.00	0.00
e9) Activos Intangibles	0.00	0.00	0.00	0.00	0.00	0.00
F. Inversión Pública (F=f1+f2+f3)	9,798,200.00	7,483,822.62	17,282,022.62	10,297,283.09	10,297,283.09	6,984,739.53
f1) Obra Pública en Bienes de Dominio Público	9,798,200.00	7,483,822.62	17,282,022.62	10,297,283.09	10,297,283.09	6,984,739.53
f2) Obra Pública en Bienes Propios	0.00	0.00	0.00	0.00	0.00	0.00
f3) Proyectos Productivos y Acciones de Fomento	0.00	0.00	0.00	0.00	0.00	0.00
G. Inversiones Financieras y Otras Provisiones (G=g1+g2+g3+g4+g5+g6+g7)	0.00	0.00	0.00	0.00	0.00	0.00

CONSEJO MUNICIPAL DE CONCERTACION PARA LA OBRA PUBLICA DE GUAYMAS

Estado Analítico del Ejercicio del Presupuesto de Egresos Detallado - LDF

Clasificación por Objeto del Gasto (Capítulo y Concepto)

PERÍODO: DEL 1° DE ENERO AL 31 DE DICIEMBRE DE 2024

(PESOS)

Concepto (c)	Egresos					Subejercicio (e)
	Aprobado (d)	Ampliaciones/ (Reducciones)	Modificado	Devengado	Pagado	
g1) Inversiones Para el Fomento de Actividades Productivas	0.00	0.00	0.00	0.00	0.00	0.00
g2) Acciones y Participaciones de Capital	0.00	0.00	0.00	0.00	0.00	0.00
g3) Compra de Títulos y Valores	0.00	0.00	0.00	0.00	0.00	0.00
g4) Concesión de Préstamos	0.00	0.00	0.00	0.00	0.00	0.00
g5) Inversiones en Fideicomisos, Mandatos y Otros Análogos	0.00	0.00	0.00	0.00	0.00	0.00
Fideicomiso de Desastres Naturales (Informativo)	0.00	0.00	0.00	0.00	0.00	0.00
g6) Otras Inversiones Financieras	0.00	0.00	0.00	0.00	0.00	0.00
g7) Provisiones para Contingencias y Otras Erogaciones Especiales	0.00	0.00	0.00	0.00	0.00	0.00
H. Participaciones y Aportaciones (H=h1+h2+h3)	0.00	0.00	0.00	0.00	0.00	0.00
h1) Participaciones	0.00	0.00	0.00	0.00	0.00	0.00
h2) Aportaciones	0.00	0.00	0.00	0.00	0.00	0.00
h3) Convenios	0.00	0.00	0.00	0.00	0.00	0.00
I. Deuda Pública (I=i1+i2+i3+i4+i5+i6+i7)	0.00	0.00	0.00	0.00	0.00	0.00
i1) Amortización de la Deuda Pública	0.00	0.00	0.00	0.00	0.00	0.00
i2) Intereses de la Deuda Pública	0.00	0.00	0.00	0.00	0.00	0.00
i3) Comisiones de la Deuda Pública	0.00	0.00	0.00	0.00	0.00	0.00
i4) Gastos de la Deuda Pública	0.00	0.00	0.00	0.00	0.00	0.00
i5) Costo por Coberturas	0.00	0.00	0.00	0.00	0.00	0.00
i6) Apoyos Financieros	0.00	0.00	0.00	0.00	0.00	0.00
i7) Adeudos de Ejercicios Fiscales Anteriores (ADEFAS)	0.00	0.00	0.00	0.00	0.00	0.00
II. Gasto Etiquetado (II=A+B+C+D+E+F+G+H+I)	0.00	0.00	0.00	0.00	0.00	0.00
A. Servicios Personales (A=a1+a2+a3+a4+a5+a6+a7)	0.00	0.00	0.00	0.00	0.00	0.00
a1) Remuneraciones al Personal de Carácter Permanente	0.00	0.00	0.00	0.00	0.00	0.00
a2) Remuneraciones al Personal de Carácter Transitorio	0.00	0.00	0.00	0.00	0.00	0.00
a3) Remuneraciones Adicionales y Especiales	0.00	0.00	0.00	0.00	0.00	0.00
a4) Seguridad Social	0.00	0.00	0.00	0.00	0.00	0.00
a5) Otras Prestaciones Sociales y Económicas	0.00	0.00	0.00	0.00	0.00	0.00
a6) Previsiones	0.00	0.00	0.00	0.00	0.00	0.00
a7) Pago de Estímulos a Servidores Públicos	0.00	0.00	0.00	0.00	0.00	0.00
B. Materiales y Suministros (B=b1+b2+b3+b4+b5+b6+b7+b8+b9)	0.00	0.00	0.00	0.00	0.00	0.00
b1) Materiales de Administración, Emisión de Documentos y Artículos Oficiales	0.00	0.00	0.00	0.00	0.00	0.00
b2) Alimentos y Utensilios	0.00	0.00	0.00	0.00	0.00	0.00
b3) Materias Primas y Materiales de Producción y Comercialización	0.00	0.00	0.00	0.00	0.00	0.00
b4) Materiales y Artículos de Construcción y de Reparación	0.00	0.00	0.00	0.00	0.00	0.00
b5) Productos Químicos, Farmacéuticos y de Laboratorio	0.00	0.00	0.00	0.00	0.00	0.00
b6) Combustibles, Lubricantes y Aditivos	0.00	0.00	0.00	0.00	0.00	0.00
b7) Vestuario, Blancos, Prendas de Protección y Artículos Deportivos	0.00	0.00	0.00	0.00	0.00	0.00
b8) Materiales y Suministros Para Seguridad	0.00	0.00	0.00	0.00	0.00	0.00
b9) Herramientas, Refacciones y Accesorios Menores	0.00	0.00	0.00	0.00	0.00	0.00
C. Servicios Generales (C=c1+c2+c3+c4+c5+c6+c7+c8+c9)	0.00	0.00	0.00	0.00	0.00	0.00
c1) Servicios Básicos	0.00	0.00	0.00	0.00	0.00	0.00
c2) Servicios de Arrendamiento	0.00	0.00	0.00	0.00	0.00	0.00
c3) Servicios Profesionales, Científicos, Técnicos y Otros Servicios	0.00	0.00	0.00	0.00	0.00	0.00
c4) Servicios Financieros, Bancarios y Comerciales	0.00	0.00	0.00	0.00	0.00	0.00
c5) Servicios de Instalación, Reparación, Mantenimiento y Conservación	0.00	0.00	0.00	0.00	0.00	0.00
c6) Servicios de Comunicación Social y Publicidad	0.00	0.00	0.00	0.00	0.00	0.00
c7) Servicios de Traslado y Viáticos	0.00	0.00	0.00	0.00	0.00	0.00
c8) Servicios Oficiales	0.00	0.00	0.00	0.00	0.00	0.00
c9) Otros Servicios Generales	0.00	0.00	0.00	0.00	0.00	0.00
D. Transferencias, Asignaciones, Subsidios y Otras Ayudas (D=d1+d2+d3+d4+d5+d6+d7+d8+d9)	0.00	0.00	0.00	0.00	0.00	0.00
d1) Transferencias Internas y Asignaciones al Sector Público	0.00	0.00	0.00	0.00	0.00	0.00
d2) Transferencias al Resto del Sector Público	0.00	0.00	0.00	0.00	0.00	0.00
d3) Subsidios y Subvenciones	0.00	0.00	0.00	0.00	0.00	0.00

CONSEJO MUNICIPAL DE CONCERTACION PARA LA OBRA PUBLICA DE GUAYMAS

Estado Analítico del Ejercicio del Presupuesto de Egresos Detallado - LDF

Clasificación por Objeto del Gasto (Capítulo y Concepto)

PERÍODO: DEL 1° DE ENERO AL 31 DE DICIEMBRE DE 2024

(PESOS)

Concepto (c)	Egresos					Subejercicio (e)
	Aprobado (d)	Ampliaciones/ (Reducciones)	Modificado	Devengado	Pagado	
d4) Ayudas Sociales	0.00	0.00	0.00	0.00	0.00	0.00
d5) Pensiones y Jubilaciones	0.00	0.00	0.00	0.00	0.00	0.00
d6) Transferencias a Fideicomisos, Mandatos y Otros Análogos	0.00	0.00	0.00	0.00	0.00	0.00
d7) Transferencias a la Seguridad Social	0.00	0.00	0.00	0.00	0.00	0.00
d8) Donativos	0.00	0.00	0.00	0.00	0.00	0.00
d9) Transferencias al Exterior	0.00	0.00	0.00	0.00	0.00	0.00
E. Bienes Muebles, Inmuebles e Intangibles (E=e1+e2+e3+e4+e5+e6+e7+e8+e9)	0.00	0.00	0.00	0.00	0.00	0.00
e1) Mobiliario y Equipo de Administración	0.00	0.00	0.00	0.00	0.00	0.00
e2) Mobiliario y Equipo Educativo y Recreativo	0.00	0.00	0.00	0.00	0.00	0.00
e3) Equipo e Instrumental Médico y de Laboratorio	0.00	0.00	0.00	0.00	0.00	0.00
e4) Vehículos y Equipo de Transporte	0.00	0.00	0.00	0.00	0.00	0.00
e5) Equipo de Defensa y Seguridad	0.00	0.00	0.00	0.00	0.00	0.00
e6) Maquinaria, Otros Equipos y Herramientas	0.00	0.00	0.00	0.00	0.00	0.00
e7) Activos Biológicos	0.00	0.00	0.00	0.00	0.00	0.00
e8) Bienes Inmuebles	0.00	0.00	0.00	0.00	0.00	0.00
e9) Activos Intangibles	0.00	0.00	0.00	0.00	0.00	0.00
F. Inversión Pública (F=f1+f2+f3)	0.00	0.00	0.00	0.00	0.00	0.00
f1) Obra Pública en Bienes de Dominio Público	0.00	0.00	0.00	0.00	0.00	0.00
f2) Obra Pública en Bienes Propios	0.00	0.00	0.00	0.00	0.00	0.00
f3) Proyectos Productivos y Acciones de Fomento	0.00	0.00	0.00	0.00	0.00	0.00
G. Inversiones Financieras y Otras Provisiones (G=g1+g2+g3+g4+g5+g6+g7)	0.00	0.00	0.00	0.00	0.00	0.00
g1) Inversiones Para el Fomento de Actividades Productivas	0.00	0.00	0.00	0.00	0.00	0.00
g2) Acciones y Participaciones de Capital	0.00	0.00	0.00	0.00	0.00	0.00
g3) Compra de Títulos y Valores	0.00	0.00	0.00	0.00	0.00	0.00
g4) Concesión de Préstamos	0.00	0.00	0.00	0.00	0.00	0.00
g5) Inversiones en Fideicomisos, Mandatos y Otros Análogos	0.00	0.00	0.00	0.00	0.00	0.00
Fideicomiso de Desastres Naturales (Informativo)	0.00	0.00	0.00	0.00	0.00	0.00
g6) Otras Inversiones Financieras	0.00	0.00	0.00	0.00	0.00	0.00
g7) Provisiones para Contingencias y Otras Erogaciones Especiales	0.00	0.00	0.00	0.00	0.00	0.00
H. Participaciones y Aportaciones (H=h1+h2+h3)	0.00	0.00	0.00	0.00	0.00	0.00
h1) Participaciones	0.00	0.00	0.00	0.00	0.00	0.00
h2) Aportaciones	0.00	0.00	0.00	0.00	0.00	0.00
h3) Convenios	0.00	0.00	0.00	0.00	0.00	0.00
I. Deuda Pública (I=i1+i2+i3+i4+i5+i6+i7)	0.00	0.00	0.00	0.00	0.00	0.00
i1) Amortización de la Deuda Pública	0.00	0.00	0.00	0.00	0.00	0.00
i2) Intereses de la Deuda Pública	0.00	0.00	0.00	0.00	0.00	0.00
i3) Comisiones de la Deuda Pública	0.00	0.00	0.00	0.00	0.00	0.00
i4) Gastos de la Deuda Pública	0.00	0.00	0.00	0.00	0.00	0.00
i5) Costo por Coberturas	0.00	0.00	0.00	0.00	0.00	0.00
i6) Apoyos Financieros	0.00	0.00	0.00	0.00	0.00	0.00
i7) Adeudos de Ejercicios Fiscales Anteriores (ADEFAS)	0.00	0.00	0.00	0.00	0.00	0.00
III. Total de Egresos (III = I + II)	10,118,200.00	7,683,822.62	17,802,022.62	10,756,190.37	10,756,190.37	7,045,832.25

CONSEJO MUNICIPAL DE CONCERTACION PARA LA OBRA PUBLICA DE GUAYMAS

Estado Analítico del Ejercicio del Presupuesto de Egresos Detallado - LDF

Clasificación Administrativa

PERÍODO: DEL 1º DE ENERO AL AL 31 DE DICIEMBRE DE 2024
(PESOS)

Concepto (c)	Egresos					Subejercicio (e)
	Aprobado (d)	Ampliaciones/ (Reducciones)	Modificado	Devengado	Pagado	
I. Gasto No Etiquetado (I=A)						
A.Coordinador Municipal	10,118,200.00	7,683,822.62	17,802,022.62	10,756,190.37	10,756,190.37	7,045,832.25
	10,118,200.00	7,683,822.62	17,802,022.62	10,756,190.37	10,756,190.37	7,045,832.25
II. Gasto Etiquetado (II=A)						
A.Coordinador Municipal	0.00	0.00	0.00	0.00	0.00	0.00
	0.00	0.00	0.00	0.00	0.00	0.00
III. Total de Egresos (III = I + II)	10,118,200.00	7,683,822.62	17,802,022.62	10,756,190.37	10,756,190.37	7,045,832.25

CONSEJO MUNICIPAL DE CONCERTACION PARA LA OBRA PUBLICA DE GUAYMAS

Estado Analítico del Ejercicio del Presupuesto de Egresos Detallado - LDF

Clasificación Funcional (Finalidad y Función)

PERÍODO: DEL 1° DE ENERO AL 31 DE DICIEMBRE DE 2024

(PESOS)

Concepto (c)	Egresos					Subejercicio (e)
	Aprobado (d)	Ampliaciones/ (Reducciones)	Modificado	Devengado	Pagado	
I. Gasto No Etiquetado (I=A+B+C+D)	10,118,200.00	7,683,822.62	17,802,022.62	10,756,190.37	10,756,190.37	7,045,832.25
A. Gobierno (A=a1+a2+a3+a4+a5+a6+a7+a8)	0.00	0.00	0.00	0.00	0.00	0.00
a1) Legislación	0.00	0.00	0.00	0.00	0.00	0.00
a2) Justicia	0.00	0.00	0.00	0.00	0.00	0.00
a3) Coordinación de la Política de Gobierno	0.00	0.00	0.00	0.00	0.00	0.00
a4) Relaciones Exteriores	0.00	0.00	0.00	0.00	0.00	0.00
a5) Asuntos Financieros y Hacendarios	0.00	0.00	0.00	0.00	0.00	0.00
a6) Seguridad Nacional	0.00	0.00	0.00	0.00	0.00	0.00
a7) Asuntos de Orden Público y de Seguridad Interior	0.00	0.00	0.00	0.00	0.00	0.00
a8) Otros Servicios Generales	0.00	0.00	0.00	0.00	0.00	0.00
B. Desarrollo Social (B=b1+b2+b3+b4+b5+b6+b7)	10,118,200.00	7,683,822.62	17,802,022.62	10,756,190.37	10,756,190.37	7,045,832.25
b1) Protección Ambiental	0.00	0.00	0.00	0.00	0.00	0.00
b2) Vivienda y Servicios a la Comunidad	10,118,200.00	7,683,822.62	17,802,022.62	10,756,190.37	10,756,190.37	7,045,832.25
b3) Salud	0.00	0.00	0.00	0.00	0.00	0.00
b4) Recreación, Cultura y Otras Manifestaciones Sociales	0.00	0.00	0.00	0.00	0.00	0.00
b5) Educación	0.00	0.00	0.00	0.00	0.00	0.00
b6) Protección Social	0.00	0.00	0.00	0.00	0.00	0.00
b7) Otros Asuntos Sociales	0.00	0.00	0.00	0.00	0.00	0.00
C. Desarrollo Económico (C=c1+c2+c3+c4+c5+c6+c7+c8+c9)	0.00	0.00	0.00	0.00	0.00	0.00
c1) Asuntos Económicos, Comerciales y Laborales en General	0.00	0.00	0.00	0.00	0.00	0.00
c2) Agropecuaria, Silvicultura, Pesca y Caza	0.00	0.00	0.00	0.00	0.00	0.00
c3) Combustibles y Energía	0.00	0.00	0.00	0.00	0.00	0.00
c4) Minería, Manufacturas y Construcción	0.00	0.00	0.00	0.00	0.00	0.00
c5) Transporte	0.00	0.00	0.00	0.00	0.00	0.00
c6) Comunicaciones	0.00	0.00	0.00	0.00	0.00	0.00
c7) Turismo	0.00	0.00	0.00	0.00	0.00	0.00
c8) Ciencia, Tecnología e Innovación	0.00	0.00	0.00	0.00	0.00	0.00
c9) Otras Industrias y Otros Asuntos Económicos	0.00	0.00	0.00	0.00	0.00	0.00
D. Otras No Clasificadas en Funciones Anteriores (D=d1+d2+d3+d4)	0.00	0.00	0.00	0.00	0.00	0.00
d1) Transacciones de la Deuda Pública / Costo Financiero de la Deuda	0.00	0.00	0.00	0.00	0.00	0.00
d2) Transferencias, Participaciones y Aportaciones Entre Diferentes Niveles y Órdenes de Gobierno	0.00	0.00	0.00	0.00	0.00	0.00
d3) Saneamiento del Sistema Financiero	0.00	0.00	0.00	0.00	0.00	0.00
d4) Adeudos de Ejercicios Fiscales Anteriores	0.00	0.00	0.00	0.00	0.00	0.00
II: Gasto Etiquetado (II=A+B+C+D)	0.00	0.00	0.00	0.00	0.00	0.00
A. Gobierno (A=a1+a2+a3+a4+a5+a6+a7+a8)	0.00	0.00	0.00	0.00	0.00	0.00
a1) Legislación	0.00	0.00	0.00	0.00	0.00	0.00
a2) Justicia	0.00	0.00	0.00	0.00	0.00	0.00
a3) Coordinación de la Política de Gobierno	0.00	0.00	0.00	0.00	0.00	0.00
a4) Relaciones Exteriores	0.00	0.00	0.00	0.00	0.00	0.00
a5) Asuntos Financieros y Hacendarios	0.00	0.00	0.00	0.00	0.00	0.00
a6) Seguridad Nacional	0.00	0.00	0.00	0.00	0.00	0.00
a7) Asuntos de Orden Público y de Seguridad Interior	0.00	0.00	0.00	0.00	0.00	0.00
a8) Otros Servicios Generales	0.00	0.00	0.00	0.00	0.00	0.00
B. Desarrollo Social (B=b1+b2+b3+b4+b5+b6+b7)	0.00	0.00	0.00	0.00	0.00	0.00
b1) Protección Ambiental	0.00	0.00	0.00	0.00	0.00	0.00
b2) Vivienda y Servicios a la Comunidad	0.00	0.00	0.00	0.00	0.00	0.00
b3) Salud	0.00	0.00	0.00	0.00	0.00	0.00
b4) Recreación, Cultura y Otras Manifestaciones Sociales	0.00	0.00	0.00	0.00	0.00	0.00



CONSEJO MUNICIPAL DE CONCERTACION PARA LA OBRA PUBLICA DE GUAYMAS

Estado Analítico del Ejercicio del Presupuesto de Egresos Detallado - LDF

Clasificación Funcional (Finalidad y Función)

PERÍODO: DEL 1º DE ENERO AL AL 31 DE DICIEMBRE DE 2024

(PESOS)

Concepto (c)	Egresos					Subejercicio (e)
	Aprobado (d)	Ampliaciones/ (Reducciones)	Modificado	Devengado	Pagado	
b5) Educación	0.00	0.00	0.00	0.00	0.00	0.00
b6) Protección Social	0.00	0.00	0.00	0.00	0.00	0.00
b7) Otros Asuntos Sociales	0.00	0.00	0.00	0.00	0.00	0.00
C. Desarrollo Económico (C=c1+c2+c3+c4+c5+c6+c7+c8+c9)	0.00	0.00	0.00	0.00	0.00	0.00
c1) Asuntos Económicos, Comerciales y Laborales en General	0.00	0.00	0.00	0.00	0.00	0.00
c2) Agropecuaria, Silvicultura, Pesca y Caza	0.00	0.00	0.00	0.00	0.00	0.00
c3) Combustibles y Energía	0.00	0.00	0.00	0.00	0.00	0.00
c4) Minería, Manufacturas y Construcción	0.00	0.00	0.00	0.00	0.00	0.00
c5) Transporte	0.00	0.00	0.00	0.00	0.00	0.00
c6) Comunicaciones	0.00	0.00	0.00	0.00	0.00	0.00
c7) Turismo	0.00	0.00	0.00	0.00	0.00	0.00
c8) Ciencia, Tecnología e Innovación	0.00	0.00	0.00	0.00	0.00	0.00
c9) Otras Industrias y Otros Asuntos Económicos	0.00	0.00	0.00	0.00	0.00	0.00
D. Otras No Clasificadas en Funciones Anteriores (D=d1+d2+d3+d4)	0.00	0.00	0.00	0.00	0.00	0.00
d1) Transacciones de la Deuda Pública / Costo Financiero de la Deuda	0.00	0.00	0.00	0.00	0.00	0.00
d2) Transferencias, Participaciones y Aportaciones Entre Diferentes Niveles y Órdenes de Gobierno	0.00	0.00	0.00	0.00	0.00	0.00
d3) Saneamiento del Sistema Financiero	0.00	0.00	0.00	0.00	0.00	0.00
d4) Adeudos de Ejercicios Fiscales Anteriores	0.00	0.00	0.00	0.00	0.00	0.00
III. Total de Egresos (III = I + II)	10,118,200.00	7,683,822.62	17,802,022.62	10,756,190.37	10,756,190.37	7,045,832.25



CONSEJO MUNICIPAL DE CONCERTACION PARA LA OBRA PUBLICA DE GUAYMAS

Estado Analítico del Ejercicio del Presupuesto de Egresos Detallado - LDF

Clasificación de Servicios Personales por Categoría

PERÍODO: DEL 1º DE ENERO AL 31 DE DICIEMBRE DE 2024

(PESOS)

Concepto (c)	Egresos					Subejercicio (e)
	Aprobado (d)	Ampliaciones/ (Reducciones)	Modificado	Devengado	Pagado	
I. Gasto No Etiquetado (I=A+B+C+D+E+F)	0.00	0.00	0.00	0.00	0.00	0.00
A. Personal Administrativo	0.00	0.00	0.00	0.00	0.00	0.00
B. Magisterio	0.00	0.00	0.00	0.00	0.00	0.00
C. Servicios de Salud (C=c1+c2)	0.00	0.00	0.00	0.00	0.00	0.00
c1) Personal Administrativo	0.00	0.00	0.00	0.00	0.00	0.00
c2) Personal Médico, paramédico y afín	0.00	0.00	0.00	0.00	0.00	0.00
D. Seguridad Pública	0.00	0.00	0.00	0.00	0.00	0.00
E. Gastos asociados a la implementación de nuevas leyes federales o reformas a las mismas (E=e1+e2)	0.00	0.00	0.00	0.00	0.00	0.00
e1) Nombre del Programa o Ley 1	0.00	0.00	0.00	0.00	0.00	0.00
e1) Nombre del Programa o Ley 2	0.00	0.00	0.00	0.00	0.00	0.00
F. Sentencias laborales definitivas	0.00	0.00	0.00	0.00	0.00	0.00
			<u>Nada Que Manifestar</u>			
II. Gasto Etiquetado (I=A+B+C+D+E+F)	0.00	0.00	0.00	0.00	0.00	0.00
A. Personal Administrativo	0.00	0.00	0.00	0.00	0.00	0.00
B. Magisterio	0.00	0.00	0.00	0.00	0.00	0.00
C. Servicios de Salud (C=c1+c2)	0.00	0.00	0.00	0.00	0.00	0.00
c1) Personal Administrativo	0.00	0.00	0.00	0.00	0.00	0.00
c2) Personal Médico, paramédico y afín	0.00	0.00	0.00	0.00	0.00	0.00
D. Seguridad Pública	0.00	0.00	0.00	0.00	0.00	0.00
E. Gastos asociados a la implementación de nuevas leyes federales o reformas a las mismas (E=e1+e2)	0.00	0.00	0.00	0.00	0.00	0.00
e1) Nombre del Programa o Ley 1	0.00	0.00	0.00	0.00	0.00	0.00
e1) Nombre del Programa o Ley 2	0.00	0.00	0.00	0.00	0.00	0.00
F. Sentencias laborales definitivas	0.00	0.00	0.00	0.00	0.00	0.00
III. Total de Gasto en Servicios Personales (III = I + II)	0.00	0.00	0.00	0.00	0.00	0.00



CONSEJO MUNICIPAL DE CONCERTACIÓN PARA LA OBRA PÚBLICA DE GUAYMAS
Guía de Cumplimiento de la Ley de Disciplina Financiera de las Entidades Federativas y Municipios
Del 1 de enero al 31 de diciembre de 2024

Indicadores de Observancia (c)	Implementación		Resultado		Fundamento (h)	Comentarios (i)
	SI	NO	Monto o valor (f)	Unidad (pesos/porcentaje) (g)		
	Mecanismo de Verificación (d)	Fecha estimada de cumplimiento (e)				

INDICADORES PRESUPUESTARIOS

A. INDICADORES CUANTITATIVOS

1 Balance Presupuestario Sostenible (j)

a. Propuesto	Iniciativa de Ley de Ingresos y Proyecto de Presupuesto de Egresos		\$ 10,118,200.00	pesos	Art. 6 y 19 de la LDF	
b. Aprobado	Ley de Ingresos y Presupuesto de Egresos		\$ 10,118,200.00	pesos	Art. 6 y 19 de la LDF	
c. Ejercido	Cuenta Pública / Formato 4 LDF		\$ 10,756,190.37	pesos	Art. 6 y 19 de la LDF	

2 Balance Presupuestario de Recursos Disponibles Sostenible (k)

a. Propuesto	Iniciativa de Ley de Ingresos y Proyecto de Presupuesto de Egresos		\$ 10,118,200.00	pesos	Art. 6 y 19 de la LDF	
b. Aprobado	Ley de Ingresos y Presupuesto de Egresos		\$ 10,118,200.00	pesos	Art. 6 y 19 de la LDF	
c. Ejercido	Cuenta Pública / Formato 4 LDF		\$ 10,756,190.37	pesos	Art. 6 y 19 de la LDF	

3 Financiamiento Neto dentro del Techo de Financiamiento Neto (l)

a. Propuesto	Iniciativa de Ley de Ingresos		\$ 10,118,200.00	pesos	Art. 6, 19 y 46 de la LDF	
b. Aprobado	Ley de Ingresos		\$ 10,118,200.00	pesos	Art. 6, 19 y 46 de la LDF	
c. Ejercido	Cuenta Pública / Formato 4 LDF		\$ 10,756,190.37	pesos	Art. 6, 19 y 46 de la LDF	

4 Recursos destinados a la atención de desastres naturales

a. Asignación al fideicomiso para desastres naturales (m)

a.1 Aprobado	Reporte Trim. Formato 6 a)		-	pesos	Art. 9 de la LDF	
a.2 Pagado	Cuenta Pública / Formato 6 a)		-	pesos	Art. 9 de la LDF	
b. Aportación promedio realizada por la Entidad Federativa durante	Autorizaciones de recursos aprobados por el FONDEN		-	pesos	Art. 9 de la LDF	
c. Saldo del fideicomiso para desastres naturales (o)	Cuenta Pública / Auxiliar de Cuentas		-	pesos	Art. 9 de la LDF	
d. Costo promedio de los últimos 5 ejercicios de la reconstrucción de infraestructura dañada por desastres naturales (p)	Autorizaciones de recursos aprobados por el FONDEN		-	pesos	Art. 9 de la LDF	

5 Techo para servicios personales (q)

a. Asignación en el Presupuesto de Egresos	Reporte Trim. Formato 6 d)		-	pesos	Art. 10 y 21 de la LDF	
b. Ejercido	Reporte Trim. Formato 6 d)		-	pesos	Art. 13 fracc. V y 21 de la LDF	

6 Previsiones de gasto para compromisos de pago derivados de APPs (r)

a. Asignación en el Presupuesto de Egresos	Presupuesto de Egresos		-	pesos	Art. 11 y 21 de la LDF	
--	------------------------	--	---	-------	------------------------	--

7 Techo de ADEFAS para el ejercicio fiscal (s)

a. Propuesto	Proyecto de Presupuesto de Egresos		-	pesos	Art. 12 y 20 de la LDF	
b. Aprobado	Reporte Trim. Formato 6 a)		-	pesos	Art. 12 y 20 de la LDF	
c. Ejercido	Cuenta Pública / Formato 6 a)		-	pesos	Art. 12 y 20 de la LDF	

B. INDICADORES CUALITATIVOS

1 Iniciativa de Ley de Ingresos y Proyecto de Presupuesto de Egresos

a. Objetivos anuales, estrategias y metas para el ejercicio fiscal (t)	Iniciativa de Ley de Ingresos y Proyecto de Presupuesto de Egresos		-		Art. 5 y 18 de la LDF	
b. Proyecciones de ejercicios posteriores (u)	Iniciativa de Ley de Ingresos y Proyecto de Presupuesto de Egresos / Formatos 7 a) y b)		-		Art. 5 y 18 de la LDF	
c. Descripción de riesgos relevantes y propuestas de acción para enfrentarlos (v)	Iniciativa de Ley de Ingresos y Proyecto de Presupuesto de Egresos		-		Art. 5 y 18 de la LDF	
d. Resultados de ejercicios fiscales anteriores y el ejercicio fiscal en cuestión (w)	Iniciativa de Ley de Ingresos y Proyecto de Presupuesto de Egresos / Formatos 7 c) y d)		-		Art. 5 y 18 de la LDF	

CONSEJO MUNICIPAL DE CONCERTACIÓN PARA LA OBRA PÚBLICA DE GUAYMAS
Guía de Cumplimiento de la Ley de Disciplina Financiera de las Entidades Federativas y Municipios
Del 1 de enero al 31 de diciembre de 2024

Indicadores de Observancia (c)	Implementación		Resultado		Fundamento (h)	Comentarios (i)
	SI	NO	Monto o valor (f)	Unidad (pesos/porcentaje) (g)		
	Mecanismo de Verificación (d)	Fecha estimada de cumplimiento (e)				
INDICADORES PRESUPUESTARIOS						
e. Estudio actuarial de las pensiones de sus trabajadores (x)	Proyecto de Presupuesto de Egresos / Formato 8		-		Art. 5 y 18 de la LDF	
2 Balance Presupuestario de Recursos Disponibles, en caso de ser negativo						
a. Razones excepcionales que justifican el Balance Presupuestario de Recursos Disponibles negativo (y)	Iniciativa de Ley de Ingresos o Proyecto de Presupuesto de Egresos		-		Art. 6 y 19 de la LDF	
b. Fuente de recursos para cubrir el Balance Presupuestario de Recursos Disponibles negativo (z)	Iniciativa de Ley de Ingresos o Proyecto de Presupuesto de Egresos		-		Art. 6 y 19 de la LDF	
c. Número de ejercicios fiscales y acciones necesarias para cubrir el Balance Presupuestario de Recursos Disponibles negativo (aa)	Iniciativa de Ley de Ingresos o Proyecto de Presupuesto de Egresos		-		Art. 6 y 19 de la LDF	
d. Informes Trimestrales sobre el avance de las acciones para recuperar el Balance Presupuestario de Recursos Disponibles (bb)	Reporte Trím. y Cuenta Pública		-		Art. 6 y 19 de la LDF	
3 Servicios Personales						
a. Remuneraciones de los servidores públicos (cc)	Proyecto de Presupuesto		-		Art. 10 y 21 de la LDF	
b. Previsiones salariales y económicas para cubrir incrementos salariales, creación de plazas y otros (dd)	Proyecto de Presupuesto		-		Art. 10 y 21 de la LDF	
INDICADORES DEL EJERCICIO PRESUPUESTARIO						
A. INDICADORES CUANTITATIVOS						
1 Ingresos Excedentes derivados de Ingresos de Libre Disposición						
a. Monto de Ingresos Excedentes derivados de ILD (ee)	Cuenta Pública / Formato 5		-	pesos	Art. 14 y 21 de la LDF	
b. Monto de Ingresos Excedentes derivados de ILD destinados al fin del A. 14, fracción I de la LDF (ff)	Cuenta Pública		-	pesos	Art. 14 y 21 de la LDF	
c. Monto de Ingresos Excedentes derivados de ILD destinados al fin del A. 14, fracción II, a) de la LDF (gg)	Cuenta Pública		-	pesos	Art. 14 y 21 de la LDF	
d. Monto de Ingresos Excedentes derivados de ILD destinados al fin del A. 14, fracción II, b) de la LDF (hh)	Cuenta Pública		-	pesos	Art. 14 y 21 de la LDF	
e. Monto de Ingresos Excedentes derivados de ILD destinados al fin del artículo noveno transitorio de la LDF (ii)			-	pesos	Art. Noveno Transitorio de la LDF	
B. INDICADORES CUALITATIVOS						
1 Análisis Costo-Beneficio para programas o proyectos de inversión mayores a 10 millones de UDIS (jj)	Página de internet de la Secretaría de Finanzas o Tesorería Municipal		-		Art. 13 frac. III y 21 de la LDF	
2 Análisis de conveniencia y análisis de transferencia de riesgos de los proyectos APPs (kk)	Página de internet de la Secretaría de Finanzas o Tesorería Municipal		-		Art. 13 frac. III y 21 de la LDF	
3 Identificación de población objetivo, destino y temporalidad de subsidios (ll)	Página de internet de la Secretaría de Finanzas o Tesorería Municipal		-		Art. 13 frac. VII y 21 de la LDF	
INDICADORES DE DEUDA PÚBLICA						
A. INDICADORES CUANTITATIVOS						
1 Obligaciones a Corto Plazo						
a. Límite de Obligaciones a Corto Plazo (mm)			-	pesos	Art. 30 frac. I de la LDF	
b. Obligaciones a Corto Plazo (nn)			-	pesos	Art. 30 frac. I de la LDF	

Bajo protesta de decir verdad declaramos que los Estados Financieros y sus notas, son razonablemente correctos y son responsabilidad del emisor.

Dr. Daniel Seferino Apodaca Larrinaga
 Tesorero Municipal


 Ing. Ricardo García Torres
 Coordinador del CMCO

**CONSEJO MUNICIPAL DE
 CONCERTACIÓN PARA
 LA OBRA PÚBLICA
 DE GUAYMAS SONORA**

CUENTA PÚBLICA 2024
INFORMACIÓN ADICIONAL
SOLICITADA POR EL ISAF

**BALANZA DE COMPROBACIÓN
DEL 1° DE ENERO AL 31 DE DICIEMBRE DE 2024**

ORGANISMO PARAMUNICIPAL: CONSEJO MUNICIPAL DE CONCERTACION PARA LA OBRA PUBLICA DE GUAYMAS
MUNICIPIO DE GUAYMAS, SONORA.

CUENTA	NOMBRE DE LA CUENTA	Deudora Acreedora	SALDO ANTERIOR		MOVIMIENTOS		SALDO ACTUAL	
			Debe	Haber	Debe	Haber	Debe	Haber
1111	Efectivo	D	0.00	0.00	10,000.00	10,000.00	0.00	0.00
1112	Bancos/Tesorería	D	7,929,943.24	0.00	5,048,398.16	10,608,329.82	2,370,011.58	0.00
1122	Cuentas por Cobrar Corto Plaz	D	0.00	0.00	1.50	-5.43	6.93	0.00
1123	Deudores Diversos por Cobrar	D	5.76	0.00	0.00	0.00	5.76	0.00
1235	Construcciones en Proceso en	D	846,523.33	0.00	10,297,283.09	11,143,806.42	0.00	0.00
1241	Mobiliario y Equipo de Admini	D	34,035.82	0.00	8,698.84	0.00	42,734.66	0.00
1244	Vehículos y Equipo de Transpo	D	146,000.00	0.00	0.00	0.00	146,000.00	0.00
1279	Otros Activos Diferidos	D	6,385.04	0.00	0.00	0.00	6,385.04	0.00
2112	Proveedores por Pagar a Corto	A	0.00	0.00	0.00	121,668.07	0.00	121,668.07
2117	Retenciones y Contribuciones	A	0.00	-5.68	3,663.07	4,725.00	0.00	1,056.25
2119	Otras Cuentas por Pagar a Cor	A	0.00	24,150.61	15,332.43	47,073.04	0.00	55,891.22
3120	Donaciones	A	0.00	12,750.00	0.00	0.00	0.00	12,750.00
3130	Patrimonio	A	0.00	51,123.93	0.00	0.00	0.00	51,123.93
3220	Resultados de Ejercicios Ante	A	0.00	8,874,874.33	846,523.33	0.00	0.00	8,028,351.00
4213	Convenios	A	0.00	0.00	0.00	2,398,993.33	0.00	2,398,993.33
4221	Transferencias Internas y Asi	A	0.00	0.00	0.00	2,642,801.70	0.00	2,642,801.70
5121	Materiales de Administración,	D	0.00	0.00	17,154.98	0.00	17,154.98	0.00
5122	Alimentos y Utensilios	D	0.00	0.00	13,607.11	0.00	13,607.11	0.00
5126	Combustibles, Lubricantes y A	D	0.00	0.00	41,228.71	0.00	41,228.71	0.00
5129	Herramientas, Refacciones y A	D	0.00	0.00	1,690.65	0.00	1,690.65	0.00
5132	Servicios de Arrendamiento	D	0.00	0.00	20,880.00	0.00	20,880.00	0.00
5133	Servicios Profesionales, Cien	D	0.00	0.00	162,105.33	0.00	162,105.33	0.00
5134	Servicios Financieros, Bancar	D	0.00	0.00	1,143.76	0.00	1,143.76	0.00
5135	Servicios de Instalación, Rep	D	0.00	0.00	6,425.12	0.00	6,425.12	0.00
5136	Servicios de Comunicación Soc	D	0.00	0.00	185,839.78	0.00	185,839.78	0.00
5139	Otros Servicios Generales	D	0.00	0.00	133.00	0.00	133.00	0.00
5611	Construcción de Bienes no Cap	D	0.00	0.00	10,297,283.09	0.00	10,297,283.09	0.00
8110	Ley de Ingresos Estimada	D	0.00	0.00	10,118,200.00	0.00	10,118,200.00	0.00
8120	Ley de Ingresos por Ejecutar	A	0.00	0.00	12,725,617.65	17,802,022.62	0.00	5,076,404.97
8130	Modificaciones a la Ley de In	D	0.00	0.00	7,683,822.62	0.00	7,683,822.62	0.00
8140	Ley de Ingresos Devengada	A	0.00	0.00	12,725,617.65	12,725,617.65	0.00	0.00
8150	Ley de Ingresos Recaudada	A	0.00	0.00	0.00	12,725,617.65	0.00	12,725,617.65
8210	Presupuesto de Egresos Aproba	A	0.00	0.00	0.00	10,118,200.00	0.00	10,118,200.00
8220	Presupuesto de Egresos por Ej	D	0.00	0.00	17,802,022.62	10,756,190.37	7,045,832.25	0.00
8230	Modificaciones al Presupuesto	A	0.00	0.00	0.00	7,683,822.62	0.00	7,683,822.62
8240	Presupuesto de Egresos Compro	D	0.00	0.00	10,756,190.37	10,756,190.37	0.00	0.00
8250	Presupuesto de Egresos Deveng	D	0.00	0.00	10,756,190.37	10,756,190.37	0.00	0.00
8260	Presupuesto de Egresos Ejerci	D	0.00	0.00	10,756,190.37	10,756,190.37	0.00	0.00
8270	Presupuesto de Egresos Pagado	D	0.00	0.00	10,756,190.37	0.00	10,756,190.37	0.00
SUMAS IGUALES			8,962,893.19	8,962,893.19	131,057,433.97	131,057,433.97	48,916,680.74	48,916,680.74

Declaramos bajo protesta de decir verdad que los estados financieros y sus notas son razonablemente correctos y son propiedad del emisor.

Dr. Daniel Seferino Apodaca Larrinaga
Tesorero Municipal

ISAF-f94c3bfe-f52f-bb2f-988b-7c13a91a4c80
2/13/2025 11:24:41 AM

Ing. Ricardo García Torres
Coordinador del CMCOP



**CONCILIACIÓN BANCARIA DE LA CUENTA No. 11202646552
DEL BANCO SCOTIABANK, AL 31 DE DICIEMBRE DE 2024**

**MUNICIPIO DE: GUAYMAS, SONORA.
ORGANISMO PARAMUNICIPAL CMCOP**

**SALDO SEGÚN ESTADO DE CUENTA
AL 31 DE DICIEMBRE DE 2024**

\$ 2,370,010.57

MAS: DEPÓSITOS EN TRANSITO

	<u>FECHA</u>	<u>CONCEPTO</u>		
DEPOSITO			\$	
DEPOSITO			\$	\$

MENOS: CHEQUES EN TRANSITO

<u>No. CHEQUE</u>	<u>FECHA</u>	<u>BENEFICIARIO</u>	<u>IMPORTE</u>	\$

MAS: CRÉDITOS DEL BANCO NO CONSIDERADOS

DOCUMENTO No _____ COBRADO POR EL BANCO
INTERESES COBRADOS SOBRE DOCUMENTO No _____
ERROR AL REGISTRAR CHEQUE No _____ A NOMBRE
DE _____ \$ _____ \$

MENOS: CARGOS DEL BANCO NO CORRESPONDIDOS

CARGOS POR SERVICIOS BANCARIOS
HONORARIOS POR COBRO DE DOCUMENTOS
CHEQUE SIN FONDOS DE _____ (NOMBRE O INSTITUCION) \$ _____ \$

SALDO SEGÚN LIBROS AL 31 DE DICIEMBRE DE 2024

\$ 2,370,010.57



**CONSEJO MUNICIPAL DE
CONCERTACIÓN PARA
LA OBRA PÚBLICA
DE GUAYMAS SONORA**



**Autorizó
Ing. Ricardo García Torres
Coordinador del CMCOP**



003950

CONSEJO MUNICIPAL DE CONCERTACION PARA L
 CALLE 23 AV ABELARDO L RODRIGUEZ SN
 GUAYMAS CENTRO
 GUAYMAS
 C.P. 85400 C.R. 08000 SUC 112001

Estado de Cuenta

TEMP GOB C/PAGARE

Cuenta	11202646552
CLABE	044770112026465528
Fecha de corte	31-DIC-24
Periodo	02-DIC-24/31-DIC-24
No. de días en el periodo	30
Moneda	NACIONAL
Banca	RED DE SUCURSAL



R.F.C. Cliente XAXX010101000
 Sucursal GUAYMAS
 AV. AQUILES SERDÁN 76 CP 85400
 SONORA
 Ciudad GUAYMAS, SON

Resumen de Saldos		Comportamiento de transacciones en tu cuenta	
Saldo inicial	\$1,540,864.95	Saldo inicial = \$1,540,864.95 Saldo final = \$2,370,010.57	
(+) Depósitos	\$1,623,742.76		
(+) Intereses recibidos (Tasa 0.00%)	\$0.00	* Incluye impuestos	
(-) Retiros	\$794,479.40	Depósitos	\$1,623,742.76
(-) Comisiones cobradas	\$101.50	Intereses	\$0.00
(-) Impuestos	\$16.24	Retiros en efectivo	-\$794,479.64
(=) Saldo final de la cuenta	\$2,370,010.57	Otros cargos*	-\$101.50
(+) Saldo final inversiones a plazo		Comisiones	-\$16.24
(=) Saldo final cuenta + inversiones	\$2,370,010.57	Por uso de Línea de Sobregiro	
Sdo. Prom. Mín. requerido en cuenta	\$0.00	Tasa de interés ordinaria	0.00%
Sdo. Prom. (1) de la Cta. DICIEMBRE	\$1,093,226.65	Tasa de interés moratoria	0.00%
		Int. efectivamente pagados	\$0.00
		Comisiones cargadas	NO APLICAN

1 Es el promedio de los saldos diarios del periodo.

A PARTIR DEL 06-ENE-26 SERÁ ACTUALIZADO EL CONTRATO MÚLTIPLE DE OPERACIONES PASIVAS Y SERVICIOS BANCARIOS Y FINANCIEROS DE PERSONAS FÍSICAS. PARA MÁS INFORMACIÓN CONSULTA SCOTIABANK.COM.MX/CONTRATOS.

Actualiza tus datos fiscales

Actualiza tu RFC, Nombre o Denominación Social, Domicilio Fiscal (C.P) y Régimen Fiscal a través de scotiabank.com.mx/csf Ingresas y da clic en Carga de Constancia de Situación Fiscal, sigue los pasos para ingresar tu CSF, no mayor a 3 meses en formato PDF, garantizando la emisión de tu comprobante fiscal (CFDI). De no contar con tus datos actualizados, se emitirá con datos genéricos.

SI DESEAS RECIBIR PAGOS A TRAVES DE TRANSFERENCIAS ELECTRONICAS DE FONDOS INTERBANCARIOS (APLICA SOLO EN MONEDA NACIONAL), DEBERAS INFORMAR A LAS PERSONAS QUE ENVIARAN LOS PAGOS RESPECTIVOS, TU NUMERO DE CLABE: 044770112026465528

Detalle de los movimientos

Fecha	Concepto	Origen / Referencia	Depósito	Retiro	Saldo
02 DIC	SEL TRANSF. INTERBANCARIA SPEI BBVA MEXICO COMPRA DE VALES DE COMBUSTIBLE /38204694 13:19:26 2024120240044836K0000063369595 FECHA OPERACION: 02 DIC GRUPO EL REY CORPORATIVO S. DE R.L. DE C/012730001106335509	000000000000000000130		\$3,000.00	\$1,537,864.96
02 DIC	TRASPASOS A OTROS BANCOS (SPEI)	1736204694		\$7.00	\$1,537,857.96
02 DIC	IVA - COMISIONES	16.00%		\$1.12	\$1,537,856.83
05 DIC	SEL TRASPASO ENTRE CUENTAS RICARDO GARCIA TORRES REPOSICION DE FONDO FIJO 001748994540 10:18:54	000000000000000000131		\$3,063.43	\$1,534,793.40
05 DIC	SEL TRANSF. INTERBANCARIA SPEI BANAMEX PAGO FACT-1810 Y 1825 RENTA NOV-DIC COPI /49023964 10:25:08 2024120540044836K0000063443635 FECHA OPERACION: 05 DIC CHRISTIAN G MARISCAL CASTILLO /002770701037644235	000000000000000000132		\$3,442.50	\$1,531,350.90
05 DIC	TRASPASOS A OTROS BANCOS (SPEI)	1749023964		\$7.00	\$1,531,343.90
05 DIC	IVA - COMISIONES	16.00%		\$1.12	\$1,531,342.78
05 DIC	COBRO DE COMISION SCOTIA EN LINEA TRASPASOS MISMO BANCO NUM OP 000000001 000000000000000000350962683 051224	000000000000000000000000		\$4.50	\$1,531,338.28
05 DIC	FORMA DE PAGO 03 IVA POR COMISIONES SCOTIA EN LINEA TRASPASOS MISMO BANCO NUM OP 000000001 000000000000000000350962683 051224	16.00%		\$0.72	\$1,531,337.56
06 DIC	SEL TRANSF. INTERBANCARIA SPEI BANORTE PAGO FACT.-1078 ESTIMACION 1 CONTRATO-01 /53565223 16:20:35 2024120640044836K0000063508145 FECHA OPERACION: 06 DIC CONSTRUCTORA Y SUPERVISORA VIS A, SA DE C/072760011185195388	000000000000000000133		\$122,896.74	\$1,408,440.82
06 DIC	TRASPASOS A OTROS BANCOS (SPEI)	1753565223		\$7.00	\$1,408,433.82
06 DIC	IVA - COMISIONES	16.00%		\$1.12	\$1,408,432.70
06 DIC	SEL TRANSF. INTERBANCARIA SPEI BANORTE PAGO FACT.-1080 ESTIMACION 2 CONTRATO-04 /53580565 16:24:32 2024120640044836K0000063508436 FECHA OPERACION: 06 DIC CONSTRUCTORA Y SUPERVISORA VIS A, SA DE C/072760011185195388	000000000000000000134		\$35,470.70	\$1,372,962.00
06 DIC	TRASPASOS A OTROS BANCOS (SPEI)	1753580565		\$7.00	\$1,372,955.00
06 DIC	IVA - COMISIONES	16.00%		\$1.12	\$1,372,953.88
06 DIC	SEL TRANSF. INTERBANCARIA SPEI BANORTE PAGO FACT.-1081 ESTIMACION 2 CONTRATO-05 /53706305 17:03:00 2024120640044836K0000063511759 FECHA OPERACION: 06 DIC CONSTRUCTORA Y SUPERVISORA VIS A, SA DE C/072760011185195388	000000000000000000134		\$33,861.56	\$1,339,092.32
06 DIC	TRASPASOS A OTROS BANCOS (SPEI)	1753706305		\$7.00	\$1,339,085.32
06 DIC	IVA - COMISIONES	16.00%		\$1.12	\$1,339,084.20
06 DIC	SEL TRANSF. INTERBANCARIA SPEI	000000000000000000136		\$196,245.93	\$1,142,838.27

"Para los efectos del art. 100 de la Ley de Instituciones de Crédito, se hace constar que la presente impresión proviene de medios magnéticos y digitales que obran en los archivos de esta Institución"

Scotiabank Inverlat S.A.

ISAF-44c52789-61ac-ddfe-933e-120874c8c25b

2/13/2025 11:00:04 AM



Detalle de tus movimientos

Fecha	Concepto	Origen / Referencia	Depósito	Retiro	Saldo
	BANORTE PAGO FACT.-1079 ESTIMACION 1 CONTRATO-06 /53715035 17:07:03 2024120640044836K0000063512094 FECHA OPERACION: 06 DIC CONSTRUCTORA Y SUPERVISORA VIS A, SA DE C./072760011185196388				
06 DIC	TRASPASOS A OTROS BANCOS (SPEI)	1753715035		\$7.00	\$1,142,831.27
06 DIC	IVA - COMISIONES	16.00%		\$1.12	\$1,142,830.15
13 DIC	SEL TRANSF. INTERBANCARIA SPEI BBVA MEXICO	000000000000000000138		\$64,808.36	\$1,078,021.79
	PAGO FACT.-152 ESTIMACION 2 CONTRATO-03 /66832918 15:35:42 2024121240044836K0000063636671 FECHA OPERACION: 12 DIC AUF CONSTRUCCIONES, S.A. DE C .V. /012760001203454900				
13 DIC	TRASPASOS A OTROS BANCOS (SPEI)	1766632918		\$7.00	\$1,078,014.79
13 DIC	IVA - COMISIONES	16.00%		\$1.12	\$1,078,013.67
13 DIC	SEL TRANSF. INTERBANCARIA SPEI BBVA MEXICO	000000000000000000138		\$90,893.09	\$987,120.58
	BANORTE PAGO FACT.-1085 ESTIMACION 2 CONTRATO-01 /66840560 15:41:33 2024121240044836K0000063636637 FECHA OPERACION: 12 DIC CONSTRUCTORA Y SUPERVISORA VIS A, SA DE C./072760011185196388				
13 DIC	TRASPASOS A OTROS BANCOS (SPEI)	1766840560		\$7.00	\$987,113.58
13 DIC	IVA - COMISIONES	16.00%		\$1.12	\$987,112.46
13 DIC	SEL TRANSF. INTERBANCARIA SPEI BBVA MEXICO	000000000000000000139		\$110,775.84	\$876,336.62
	PAGO FACT.-154 ESTIMACION 1 CONTRATO-02 /66795021 15:45:38 2024121240044836K0000063636941 FECHA OPERACION: 12 DIC AUF CONSTRUCCIONES, S.A. DE C .V. /012760001203454900				
13 DIC	TRASPASOS A OTROS BANCOS (SPEI)	1766795021		\$7.00	\$876,329.62
13 DIC	IVA - COMISIONES	16.00%		\$1.12	\$876,328.50
13 DIC	SEL TRANSF. INTERBANCARIA SPEI BBVA MEXICO	000000000000000000140		\$34,045.07	\$842,283.43
	PAGO FACT.-153 ESTIMACION 2 CONTRATO-06 /66856983 15:53:51 2024121240044836K0000063637192 FECHA OPERACION: 12 DIC AUF CONSTRUCCIONES, S.A. DE C .V. /012760001203454900				
13 DIC	TRASPASOS A OTROS BANCOS (SPEI)	1766856983		\$7.00	\$842,276.43
13 DIC	IVA - COMISIONES	16.00%		\$1.12	\$842,275.31
13 DIC	TRANSF INTERBANCARIA SPEI TRANSF INTERBANCARIA SPEI / CMCOPTOS OPE 002601002412130000961941 13 DIC MUNICIPIO DE GUAYMAS SONORA /012760001146207049	000000000000001312248	\$17,521.50		\$859,796.81
13 DIC	COBRO DE COMISION SCOTIA EN LINEA MOVIMIENTOS NUM OP 00000002 0000000000000000350862683 131224	000000000000000000000000		\$6.00	\$859,790.81
13 DIC	FORMA DE PAGO 03 IVA POR COMISIONES SCOTIA EN LINEA MOVIMIENTOS NUM OP 00000002	16.00%		\$0.96	\$859,789.85

Detalle de tus movimientos

Fecha	Concepto	Origen / Referencia	Depósito	Retiro	Saldo
18 DIC	0000000000000000350562683 131224 FORMA DE PAGO 03 SEL TRANSF. INTERBANCARIA SPEI BANORTE PAGO FACT.-1099 ESTIMACION 3 CONTRATO-04 /86284880 15:50:24 2024121840044836K0000063826046 FECHA OPERACION: 18 DIC CONSTRUCTORA Y SUPERVISORA VIS A, SA DE C:072760011185195388	00000000000000000141		\$31,992.06	\$827,797.79
18 DIC	TRASPASOS A OTROS BANCOS (SPEI)	1785264980		\$7.00	\$827,790.79
18 DIC	IVA - COMISIONES	16.00%		\$1.12	\$827,789.67
18 DIC	SEL TRANSF. INTERBANCARIA SPEI BANORTE PAGO FACT.-1100 ESTIMACION 3 CONTRATO-05 /85294022 15:55:09 2024121840044836K0000063826306 FECHA OPERACION: 18 DIC CONSTRUCTORA Y SUPERVISORA VIS A, SA DE C:072760011185195388	00000000000000000142		\$31,992.06	\$795,797.61
18 DIC	TRASPASOS A OTROS BANCOS (SPEI)	1785294022		\$7.00	\$795,790.61
18 DIC	IVA - COMISIONES	16.00%		\$1.12	\$795,789.49
18 DIC	SEL TRANSF. INTERBANCARIA SPEI BBVA MEXICO PAGO FACT.- 157 ESTIMACION 3 CONTRATO-06 /86254768 15:57:33 2024121840044836K0000063826469 FECHA OPERACION: 18 DIC AUFÍ CONSTRUCCIONES, S.A. DE C .V. /012760001203454900	00000000000000000143		\$31,992.06	\$763,797.43
18 DIC	TRASPASOS A OTROS BANCOS (SPEI)	1785254768		\$7.00	\$763,790.43
18 DIC	IVA - COMISIONES	16.00%		\$1.12	\$763,789.31
30 DIC	TRANSF INTERBANCARIA SPEI TRANSF INTERBANCARIA SPEI /APORTACION CMCO 002601002412310000222272 30 DIC MUNICIPIO DE GUAYMAS SONORA /012760001176518805	00000000000003012248	\$1,606,221.26		\$2,370,010.57

LAS TASAS DE INTERES ESTAN EXPRESADAS EN TERMINOS ANUALES SIMPLES.

EN EL CASO DE ENVIO DE TRANSFERENCIAS SPEI EL NOMBRE DEL BENEFICIARIO ES UN DATO NO CERTIFICADO POR ESTA INSTITUCION.
CoDi ES UNA MARCA REGISTRADA DEL BANCO DE MEXICO, Y LA MISMA ES UTILIZADA BAJO LICENCIA

LOS SIGUIENTES DATOS SON INFORMATIVOS POR LO QUE, EN SU CASO, YA SE ENCUENTRAN CONSIDERADOS EN EL DETALLE DE TUS MOVIMIENTOS

Total de comisiones cobradas en el Periodo:	\$101.50
--	----------

SI INVIERTES A PLAZO A TRAVÉS DE TU CUENTA ÚNICA, TENDRÁS ACCESO A UNA LINEA DE PROTECCIÓN PARA EMERGENCIAS DE HASTA EL 80% DEL MONTO DE TU INVERSIÓN. PREGUNTA A TU EJECUTIVO



Te recordamos que, de acuerdo al artículo 61 de la Ley de Instituciones de Crédito, si tu cuenta no tiene movimientos* por tres años consecutivos, tus recursos serán traspasados a una cuenta global concentradora y si permanecen sin movimientos por tres años más, serán traspasados a la beneficencia pública hasta por el monto señalado en el citado artículo.

*Los depósitos y retiros programados automáticamente o los realizados por el propio banco, no se consideran movimientos en términos de esta disposición.

"Para los efectos del art. 100 de la Ley de Instituciones de Crédito, se hace constar que la presente impresión proviene de medios magnéticos y digitales que obran en los archivos de esta Institución"

Scotiabank Inverlat S.A.

ISAF-44c52789-61ac-ddfe-933e-120874c8c25b

2/13/2025 11:00:04 AM

CONSEJO MUNICIPAL DE CONCERTACION PARA LA OBRA PUBLICA DE GUAYMAS
Relaciones Analíticas de Enero - Diciembre 2024

Subcuentas	Catálogo	Saldo Anterior	Debe	Haber	Saldo ACTUAL
1111 Efectivo					
	1 Caja general		10,000.00	10,000.00	
	Efectivo		10,000.00	10,000.00	
1112 Bancos/Tesorería					
	1 Scotiabank Inverlat	7,929,942.23	5,048,398.16	10,608,329.82	2,370,010.57
	2 HSBC	1.01			1.01
	Bancos/Tesorería	7,929,943.24	5,048,398.16	10,608,329.82	2,370,011.58
1122 Cuentas por Cobrar Corto Plazo					
	2 Diferencia SAT		1.50	-5.43	6.93
	Cuentas por Cobrar Corto Pla		1.50	-5.43	6.93
1123 Deudores Diversos por Cobrar a					
	1 Diferencia de Fact. 1137	-0.01			-0.01
	2 Carlos A. Irigoyen Cardenas	5.77			5.77
	Deudores Diversos por Cobrar	5.76			5.76
1235 Construcciones en Proceso en B					
0004 61211 02 11	RECURSOS FISCALES	149,599.82	332,198.54	481,798.36	
0004 61211 02 16	RECURSOS ESTATALES		1,348,989.38	1,348,989.38	
0004 61211 02 17	APORTACIONES COMUNIDAD	29,910.00	66,430.00	96,340.00	
0004 61211 02	GASTO DE CAPITAL	179,509.82	1,747,617.92	1,927,127.74	
0004 61211	INFRAEST CULTURA, DEPORTE Y	179,509.82	1,747,617.92	1,927,127.74	
0004 61214 02 11	RECURSOS FISCALES		276,753.89	276,753.89	
0004 61214 02 16	RECURSOS ESTATALES		775,422.41	775,422.41	
0004 61214 02 17	APORTACIONES COMUNIDAD		55,570.00	55,570.00	
0004 61214 02	GASTO DE CAPITAL		1,107,746.30	1,107,746.30	
0004 61214	INFRAES Y EQUIP EDUC PRIMAR		1,107,746.30	1,107,746.30	
0004 61215 02 11	RECURSOS FISCALES	139,683.00	71,230.00	210,913.00	
0004 61215 02 16	RECURSOS ESTATALES		618,713.66	618,713.66	
0004 61215 02 17	APORTACIONES COMUNIDAD	40,000.00	14,250.00	54,250.00	
0004 61215 02	GASTO DE CAPITAL	179,683.00	704,193.66	883,876.66	
0004 61215	INFRAE Y EQUIP EDUC SECUNDAR	179,683.00	704,193.66	883,876.66	
0004 61216 02 11	RECURSOS FIACALES		281,064.84	281,064.84	
0004 61216 02 16	RECURSOS ESTATALES		995,259.63	995,259.63	
0004 61216 02 17	APORTACION COMUNIDAD		145,475.00	145,475.00	
0004 61216 02	GASTO DE CAPITAL		1,421,799.47	1,421,799.47	
0004 61216	INFRAEST Y EQ EDUC MEDIA SUP		1,421,799.47	1,421,799.47	
0004 61219 02 11	RECURSOS FISCALES	120,834.45	282,595.67	391,231.34	12,198.78
0004 61219 02 16	RECURSOS ESTATALES		1,409,779.67	1,421,978.45	-12,198.78
0004 61219 02 17	APORTACIONES COMUNIDAD	120,834.00	97,354.00	218,188.00	
0004 61219 02	GASTOS DE CAPITAL	241,668.45	1,789,729.34	2,031,397.79	0.00
0004 61219	INFRAESTRUC EDIFICIOS PUBLIC	241,668.45	1,789,729.34	2,031,397.79	0.00
0004 61414 02 11	Recursos Fiscales		74,997.18	74,997.18	
0004 61414 02 16	Recursos Estatales		209,993.36	209,993.36	
0004 61414 02 17	Aportación Comunidad		15,000.00	15,000.00	
0004 61414 02	Gasto de Capital		299,990.54	299,990.54	
0004 61414	MEJORAMIENTO DE IMAGEN URBAN		299,990.54	299,990.54	
0004 61419 02 11	RECURSOS FISCALES	204,662.06	658,422.80	863,084.86	
0004 61419 02 16	RECURSOS ESTATALES		2,430,307.51	2,430,307.51	
0004 61419 02 17	APORTACIÓN BENEFICIARIOS	41,000.00	137,475.55	178,475.55	
0004 61419 02	GASTO DE CAPITAL	245,662.06	3,226,205.86	3,471,867.92	
0004 61419	PLAZAS CÍVICAS Y JARDINES	245,662.06	3,226,205.86	3,471,867.92	
	4 CONST DE OBRA DE URBANIZACIO	846,523.33	10,297,283.09	11,143,806.42	0.00
	Construcciones en Proceso en	846,523.33	10,297,283.09	11,143,806.42	0.00
1241 Mobiliario y Equipo de Adminis					
0001 51101 02 14	Ingresos Propios	750.00			750.00
0001 51101 02	Gasto de Capital	750.00			750.00
0001 51101	Muebles de Oficina y Estante	750.00			750.00
	1 Muebles de Oficina y Estante	750.00			750.00
0003 51501 02 11	Recursos Fiscales	8,350.84	8,698.84		17,049.68
0003 51501 02 14	Ingresos Propios	24,934.98			24,934.98
0003 51501 02	Gasto de Capital	33,285.82	8,698.84		41,984.66
0003 51501	Eq. de computo y de tecnolog	33,285.82	8,698.84		41,984.66
	3 Equipo de Cómputo y de Tecno	33,285.82	8,698.84		41,984.66
	Mobiliario y Equipo de Admin	34,035.82	8,698.84		42,734.66
1244 Vehículos y Equipo de Transpor					
0001 54101 02 11	RECURSOS FISCALES	112,000.00			112,000.00
0001 54101 02 14	Ingresos Propios	34,000.00			34,000.00
0001 54101 02	Gastos de Capital	146,000.00			146,000.00
0001 54101	Automóviles y Equipo Terre	146,000.00			146,000.00
	1 Vehículos y Equipo Terrestre	146,000.00			146,000.00
	Vehículos y Equipo de Transp	146,000.00			146,000.00
1279 Otros Activos Diferidos					
	1 Anticipos de ISR y IETU	6,385.04			6,385.04
	Otros Activos Diferidos	6,385.04			6,385.04

CONSEJO MUNICIPAL DE CONCERTACION PARA LA OBRA PUBLICA DE GUAYMAS
Relaciones Analíticas de Enero - Diciembre 2024

Subcuentas	Catálogo	Saldo Anterior	Debe	Haber	Saldo ACTUAL
2112	Proveedores por Pagar a Corto				
	6 Gastos por Pagar no Empresas			57.70	57.70
	9 CONSTRUC Y SUPERV VISA, SA C			71,932.10	71,932.10
	10 AUFÍ CONSTRUCCIONES, SA DE C			49,678.27	49,678.27
	Proveedores por Pagar a Cort			121,668.07	121,668.07
2117	Retenciones y Contribuciones p				
	2 I.S.R. RETENIDO POR NOMINA	-5.60	-5.60		
0003 00001	I.S.R. RETENIDO POR ENTERAR		3,500.00	4,500.00	1,000.00
	3 10% ISR RETENIDO PERSONAS FI		3,500.00	4,500.00	1,000.00
	9 ISR RETENIDO RESICO	-0.08	168.67	225.00	56.25
	Retenciones y Contribuciones	-5.68	3,663.07	4,725.00	1,056.25
2119	Otras Cuentas por Pagar a Cort				
	1 CECOP	2,498.36		2,882.02	5,380.38
	2 UNISON	2,498.36		2,882.02	5,380.38
	3 I.C.I.C.		15,332.43	19,213.49	3,881.06
	4 Insp. y Vig. Constructores	16,655.53		19,213.49	35,869.02
	5 C.C.I.E.	2,498.36		2,882.02	5,380.38
	Otras Cuentas por Pagar a Co	24,150.61	15,332.43	47,073.04	55,891.22
3120	Donaciones				
	Donaciones	12,750.00			12,750.00
3130	Patrimonio				
	Patrimonio	51,123.93			51,123.93
3220	Resultados de Ejercicios Anter				
	Resultados de Ejercicios Ant	8,874,874.33	846,523.33		8,028,351.00
4213	Convenios				
0008 08326	CECOP			1,923,646.41	1,923,646.41
0008 08399	Particulares			475,346.92	475,346.92
	8 Convenios			2,398,993.33	2,398,993.33
	Convenios			2,398,993.33	2,398,993.33
4221	Transferencias Internas y Asig				
0009 09101	Transferencias Internas y As			2,642,801.70	2,642,801.70
	9 Transferencias, Asignaciones			2,642,801.70	2,642,801.70
	Transferencias Internas y As			2,642,801.70	2,642,801.70
5121	Materiales de Administración,				
0211 21101 01 11	Recursos Fiscales		11,584.48		11,584.48
0211 21101 01	Gasto Corriente		11,584.48		11,584.48
0211 21101	Materiales, Útiles y equipos		11,584.48		11,584.48
	211 Materiales, útiles y equipos		11,584.48		11,584.48
0212 21201 01 11	Recursos Fiscales		754.00		754.00
0212 21201 01	Gasto Corriente		754.00		754.00
0212 21201	Materiales y Útiles de impre		754.00		754.00
	212 Materiales y útiles de impre		754.00		754.00
0216 21601 01 11	Recursos Fiscales		3,062.50		3,062.50
0216 21601 01	Gasto Corriente		3,062.50		3,062.50
0216 21601	Material de limpieza		3,062.50		3,062.50
	216 Material de limpieza		3,062.50		3,062.50
0218 21801 01 11	Recursos Fiscales		1,754.00		1,754.00
0218 21801 01	Gasto Corriente		1,754.00		1,754.00
0218 21801	Placas, engomados, calcamoni		1,754.00		1,754.00
	218 Materiales para el registro		1,754.00		1,754.00
	Materiales de Administración		17,154.98		17,154.98
5122	Alimentos y Utensilios				
0221 22101 01 11	Recursos Fiscales		13,607.11		13,607.11
0221 22101 01	Gasto Corriente		13,607.11		13,607.11
0221 22101	Productos alimenticios para		13,607.11		13,607.11
	221 Productos alimenticios para		13,607.11		13,607.11
	Alimentos y Utensilios		13,607.11		13,607.11
5126	Combustibles, Lubricantes y Ad				
0261 26101 01 11	Recursos Fiscales		41,228.71		41,228.71
0261 26101 01	Gasto Corriente		41,228.71		41,228.71
0261 26101	Combustibles		41,228.71		41,228.71
	261 Combustibles, lubricantes y		41,228.71		41,228.71
	Combustibles, Lubricantes y		41,228.71		41,228.71
5129	Herramientas, Refacciones y Ac				
0294 29401 01 11	Recursos Fiscales		917.01		917.01
0294 29401 01	Gasto Corriente		917.01		917.01
0294 29401	Refacciones y accesorios men		917.01		917.01
	294 Refacciones y accesorios men		917.01		917.01
0296 29601 01 11	Recursos Fiscales		773.64		773.64
0296 29601 01	Gasto Corriente		773.64		773.64
0296 29601	Refacciones y accesorios men		773.64		773.64
	296 Refacciones y accesorios men		773.64		773.64
	Herramientas, Refacciones y		1,690.65		1,690.65
5132	Servicios de Arrendamiento				

CONSEJO MUNICIPAL DE CONCERTACION PARA LA OBRA PUBLICA DE GUAYMAS
Relaciones Analíticas de Enero - Diciembre 2024

Subcuentas	Catálogo	Saldo Anterior	Debe	Haber	Saldo ACTUAL
0323 32302 01 11	Recursos Fiscales		20,880.00		20,880.00
0323 32302 01	Gasto Corriente		20,880.00		20,880.00
0323 32302	Arrendamiento de equipo y bi		20,880.00		20,880.00
	323 Arrendamiento de mobiliario		20,880.00		20,880.00
	Servicios de Arrendamiento		20,880.00		20,880.00
5133 Servicios Profesionales, Cient					
0331 33101 01 11	Recursos Fiscales		62,113.33		62,113.33
0331 33101 01	Gasto Corriente		62,113.33		62,113.33
0331 33101	Servicios legales, de contab		62,113.33		62,113.33
	331 Servicios legales, de contab		62,113.33		62,113.33
0332 33201 01 11	Recursos Fiscales		99,992.00		99,992.00
0332 33201 01	Gasto Corriente		99,992.00		99,992.00
0332 33201	Servicios de diseño, arquite		99,992.00		99,992.00
	332 Servicios de diseño, arquite		99,992.00		99,992.00
	Servicios Profesionales, Cie		162,105.33		162,105.33
5134 Servicios Financieros, Bancari					
0341 34101 01 11	Recursos Fiscales		1,143.76		1,143.76
0341 34101 01	Gasto Corriente		1,143.76		1,143.76
0341 34101	Servicios financieros y banc		1,143.76		1,143.76
	341 Servicios financieros y banc		1,143.76		1,143.76
	Servicios Financieros, Banca		1,143.76		1,143.76
5135 Servicios de Instalación, Repa					
0352 35201 01 11	Recursos Fiscales		631.12		631.12
0352 35201 01	Gasto Corriente		631.12		631.12
0352 35201	Mantenimiento y conservacion		631.12		631.12
	352 Instalación, reparación y ma		631.12		631.12
0355 35501 01 11	Recursos Fiscales		5,794.00		5,794.00
0355 35501 01	Gasto Corriente		5,794.00		5,794.00
0355 35501	Mantenimiento y conservacion		5,794.00		5,794.00
	355 Reparación y mantenimiento d		5,794.00		5,794.00
	Servicios de Instalación, Re		6,425.12		6,425.12
5136 Servicios de Comunicación Soci					
0361 36101 01 11	Recursos Fiscales		185,839.78		185,839.78
0361 36101 01	Gasto Corriente		185,839.78		185,839.78
0361 36101	Difusion por radio, televisi		185,839.78		185,839.78
	361 Difusión por radio, televisi		185,839.78		185,839.78
	Servicios de Comunicación So		185,839.78		185,839.78
5139 Otros Servicios Generales					
0395 39501 01 11	Recursos Fiscales		133.00		133.00
0395 39501 01	Gasto Corriente		133.00		133.00
0395 39501	Penas, multas, accesorios y		133.00		133.00
	395 Penas, multas, accesorios y		133.00		133.00
	Otros Servicios Generales		133.00		133.00
5611 Construcción de Bienes no Capi					
0612 61211 02 11	RECURSOS FISCALES		332,198.54		332,198.54
0612 61211 02 16	RECURSOS ESTATALES		1,348,989.38		1,348,989.38
0612 61211 02 17	APORTACIÓN COMUNIDAD		66,430.00		66,430.00
0612 61211 02	GASTO DE CAPITAL		1,747,617.92		1,747,617.92
0612 61211	INFRAEST CULTURA, DEPORTE Y		1,747,617.92		1,747,617.92
0612 61214 02 11	RECURSOS FISCALES		276,753.89		276,753.89
0612 61214 02 16	RECURSOS ESTATALES		775,422.41		775,422.41
0612 61214 02 17	APORTACIONES COMUNIDAD		55,570.00		55,570.00
0612 61214 02	GASTO DE CAPITAL		1,107,746.30		1,107,746.30
0612 61214	INFRAEST Y EQUIP EDUC PRIMAR		1,107,746.30		1,107,746.30
0612 61215 02 11	RECURSOS FISCALES		71,230.00		71,230.00
0612 61215 02 16	RECURSOS ESTATALES		618,713.66		618,713.66
0612 61215 02 17	APORTACIONES COMUNIDAD		14,250.00		14,250.00
0612 61215 02	GASTO DE CAPITAL		704,193.66		704,193.66
0612 61215	INFRAE Y EQUIP EDUC SECUNDRAR		704,193.66		704,193.66
0612 61216 02 11	RECURSOS FISCALES		281,064.84		281,064.84
0612 61216 02 16	RECURSOS ESTATALES		995,259.63		995,259.63
0612 61216 02 17	APORTACIONES COMUNIDAD		145,475.00		145,475.00
0612 61216 02	GASTO DE CAPITAL		1,421,799.47		1,421,799.47
0612 61216	INFRAEST Y EQ EDUC MEDIA SUP		1,421,799.47		1,421,799.47
0612 61219 02 11	RECURSOS FISCALES		270,396.89		270,396.89
0612 61219 02 16	RECURSOS ESTATALES		1,421,978.45		1,421,978.45
0612 61219 02 17	APORTACION COMUNIDAD		97,354.00		97,354.00
0612 61219 02	GASTO DE CAPITAL		1,789,729.34		1,789,729.34
0612 61219	INFRAESTRUC EDIFICIOS PUBLIC		1,789,729.34		1,789,729.34
	612 EDIFICACIÓN NO HABITACIONAL		6,771,086.69		6,771,086.69
0614 61414 02 11	Recursos Fiscales		74,997.18		74,997.18
0614 61414 02 16	Recursos Estatales		209,993.36		209,993.36
0614 61414 02 17	Aportación Comunidad		15,000.00		15,000.00
0614 61414 02	Gasto de Capital		299,990.54		299,990.54

CONSEJO MUNICIPAL DE CONCERTACION PARA LA OBRA PUBLICA DE GUAYMAS
Relaciones Analíticas de Enero - Diciembre 2024

Subcuentas	Catálogo	Saldo Anterior	Debe	Haber	Saldo ACTUAL
0614 61414	MEJORAMIENTO DE IMAGEN URBAN		299,990.54		299,990.54
0614 61419 02 11	RECURSOS FISCALES		658,422.80		658,422.80
0614 61419 02 16	RECURSOS ESTATALES		2,430,307.51		2,430,307.51
0614 61419 02 17	APORTACIÓN COMUNIDAD		137,475.55		137,475.55
0614 61419 02	GASTO DE CAPITAL		3,226,205.86		3,226,205.86
0614 61419	PLAZAS CÍVICAS Y JARDINES		3,226,205.86		3,226,205.86
	614 División de Terrenos y Const		3,526,196.40		3,526,196.40
	Construcción de Bienes no Ca		10,297,283.09		10,297,283.09
8110	Ley de Ingresos Estimada				
0008 08326	CMCOP		6,225,000.00		6,225,000.00
0008 08399	PARTICULARES		615,000.00		615,000.00
	8 Participaciones, Aportacione		6,840,000.00		6,840,000.00
0009 09101	Transferencias Internas		3,278,200.00		3,278,200.00
	9 Transferencias, Asignaciones		3,278,200.00		3,278,200.00
	Ley de Ingresos Estimada		10,118,200.00		10,118,200.00
8120	Ley de Ingresos por Ejecutar				
0006 06110	Remanente de Ejercicios Ante		7,683,822.62	7,683,822.62	
	6 Aprovechamientos		7,683,822.62		7,683,822.62
0008 08326	CMCOP		1,923,646.41	6,225,000.00	4,301,353.59
0008 08399	PARTICULARES		475,346.92	615,000.00	139,653.08
	8 Participaciones, Aportacione		2,398,993.33	6,840,000.00	4,441,006.67
0009 09101	Transferencias Asignadas		2,642,801.70	3,278,200.00	635,398.30
	9 Transferencias, Asignaciones		2,642,801.70	3,278,200.00	635,398.30
	Ley de Ingresos por Ejecutar		12,725,617.65	17,802,022.62	5,076,404.97
8130	Modificaciones a la Ley de Ing				
0006 06110	Remanente de Ejercicios Ante		7,683,822.62		7,683,822.62
	6 Aprovechamientos		7,683,822.62		7,683,822.62
	Modificaciones a la Ley de I		7,683,822.62		7,683,822.62
8140	Ley de Ingresos Devengada				
0006 06110	Remanente de Ejercicios Ante		7,683,822.62	7,683,822.62	
	6 Aprovechamientos		7,683,822.62		7,683,822.62
0008 08326	CMCOP		1,923,646.41	1,923,646.41	
0008 08399	PARTICULARES		475,346.92	475,346.92	
	8 Participaciones, Aportacione		2,398,993.33	2,398,993.33	
0009 09101	Transferencias Asignadas		2,642,801.70	2,642,801.70	
	9 Transferencias, Asignaciones		2,642,801.70	2,642,801.70	
	Ley de Ingresos Devengada		12,725,617.65	12,725,617.65	
8150	Ley de Ingresos Recaudada				
0006 06110	Remanente de Ejercicios Ante			7,683,822.62	7,683,822.62
	6 Aprovechamientos			7,683,822.62	7,683,822.62
0008 08326	CMCOP			1,923,646.41	1,923,646.41
0008 08399	PARTICULARES			475,346.92	475,346.92
	8 Participaciones, Aportacione			2,398,993.33	2,398,993.33
0009 09101	Transferencias Asignadas			2,642,801.70	2,642,801.70
	9 Transferencias, Asignaciones			2,642,801.70	2,642,801.70
	Ley de Ingresos Recaudada			12,725,617.65	12,725,617.65
8210	Presupuesto de Egresos Aprobado				
2000 21101 01 11	Recursos Fiscales			15,000.00	15,000.00
2000 21101 01	Gasto Corriente			15,000.00	15,000.00
2000 21101	Materiales, Útiles y equipos			15,000.00	15,000.00
2000 21201 01 11	Recursos Fiscales			5,000.00	5,000.00
2000 21201 01	Gasto Corriente			5,000.00	5,000.00
2000 21201	Materiales y Útiles de impre			5,000.00	5,000.00
2000 21601 01 11	Recursos Fiscales			5,000.00	5,000.00
2000 21601 01	Gasto Corriente			5,000.00	5,000.00
2000 21601	Material de limpieza			5,000.00	5,000.00
2000 21801 01 11	Recursos Fiscales			2,500.00	2,500.00
2000 21801 01	Gasto Corriente			2,500.00	2,500.00
2000 21801	Placas, engomados, calcamoni			2,500.00	2,500.00
2000 22101 01 11	Recursos Fiscales			15,000.00	15,000.00
2000 22101 01	Gasto Corriente			15,000.00	15,000.00
2000 22101	Productos alimenticios para			15,000.00	15,000.00
2000 24601 01 11	Recursos Fiscales			1,000.00	1,000.00
2000 24601 01	Gasto Corriente			1,000.00	1,000.00
2000 24601	Material eléctrico y electro			1,000.00	1,000.00
2000 24801 01 11	Recursos Fiscales			1,000.00	1,000.00
2000 24801 01	Gasto Corriente			1,000.00	1,000.00
2000 24801	Materiales complementarios			1,000.00	1,000.00
2000 24901 01 11	Recursos Fiscales			1,000.00	1,000.00
2000 24901 01	Gasto Corriente			1,000.00	1,000.00
2000 24901	Otros materiales y artículos			1,000.00	1,000.00
2000 26101 01 11	Recursos Fiscales			50,000.00	50,000.00
2000 26101 01	Gasto Corriente			50,000.00	50,000.00

CONSEJO MUNICIPAL DE CONCERTACION PARA LA OBRA PUBLICA DE GUAYMAS
Relaciones Analíticas de Enero - Diciembre 2024

Subcuentas	Catálogo	Saldo Anterior	Debe	Haber	Saldo ACTUAL
2000 26101	Combustibles			50,000.00	50,000.00
2000 26102 01 11	Recursos Fiscales			2,000.00	2,000.00
2000 26102 01	Gasto Corriente			2,000.00	2,000.00
2000 26102	Lubricantes y Aditivos			2,000.00	2,000.00
2000 27101 01 11	Recursos Fiscales			3,000.00	3,000.00
2000 27101 01	Gasto Corriente			3,000.00	3,000.00
2000 27101	Vestuario y uniformes			3,000.00	3,000.00
2000 29101 01 11	Recursos Fiscales			1,000.00	1,000.00
2000 29101 01	Gasto Corriente			1,000.00	1,000.00
2000 29101	Herramientas menores			1,000.00	1,000.00
2000 29201 01 11	Recursos Fiscales			1,000.00	1,000.00
2000 29201 01	Gasto Corriente			1,000.00	1,000.00
2000 29201	Refacciones y accesorios men			1,000.00	1,000.00
2000 29301 01 11	Recursos Fiscales			1,000.00	1,000.00
2000 29301 01	Gasto Corriente			1,000.00	1,000.00
2000 29301	Refacciones y accesorios men			1,000.00	1,000.00
2000 29401 01 11	Recursos Fiscales			3,000.00	3,000.00
2000 29401 01	Gasto Corriente			3,000.00	3,000.00
2000 29401	Refacciones y accesorios men			3,000.00	3,000.00
2000 29601 01 11	Recursos Fiscales			10,000.00	10,000.00
2000 29601 01	Gasto Corriente			10,000.00	10,000.00
2000 29601	Refacciones y accesorios men			10,000.00	10,000.00
2000 29901 01 11	Recursos Fiscales			1,000.00	1,000.00
2000 29901 01	Gasto Corriente			1,000.00	1,000.00
2000 29901	Refacciones y accesorios men			1,000.00	1,000.00
	2000 Materiales y Suministros			117,500.00	117,500.00
3000 32302 01 11	Recursos Fiscales			21,000.00	21,000.00
3000 32302 01	Gasto Corriente			21,000.00	21,000.00
3000 32302	Arrendamiento de equipo y bi			21,000.00	21,000.00
3000 33101 01 11	Recursos Fiscales			60,000.00	60,000.00
3000 33101 01	Gasto Corriente			60,000.00	60,000.00
3000 33101	Servicios legales, de contab			60,000.00	60,000.00
3000 33201 01 11	Recursos Fiscales			100,000.00	100,000.00
3000 33201 01	Gasto Corriente			100,000.00	100,000.00
3000 33201	Servicios de diseño, arquite			100,000.00	100,000.00
3000 34101 01 11	Recursos Fiscales			6,500.00	6,500.00
3000 34101 01	Gasto Corriente			6,500.00	6,500.00
3000 34101	Servicios financieros y banc			6,500.00	6,500.00
3000 34701 01 11	Recursos Fiscales			1,000.00	1,000.00
3000 34701 01	Gasto Corriente			1,000.00	1,000.00
3000 34701	Fletes y maniobras			1,000.00	1,000.00
3000 35201 01 11	Recursos Fiscales			1,000.00	1,000.00
3000 35201 01	Gasto Corriente			1,000.00	1,000.00
3000 35201	Mantenimiento y conservacion			1,000.00	1,000.00
3000 35501 01 11	Recursos Fiscales			6,000.00	6,000.00
3000 35501 01	Gasto Corriente			6,000.00	6,000.00
3000 35501	Mantenimiento y conservacion			6,000.00	6,000.00
3000 39501 01 11	Recursos Fiscales			1,000.00	1,000.00
3000 39501 01	Gasto Corriente			1,000.00	1,000.00
3000 39501	Penas, multas, accesorios y			1,000.00	1,000.00
	3000 Servicios Generales			196,500.00	196,500.00
5000 51101 02 11	Recursos Fiscales			6,000.00	6,000.00
5000 51101 02	Gasto de Capital			6,000.00	6,000.00
5000 51101	Muebles de Oficina y Estante			6,000.00	6,000.00
	5000 Bienes Muebles e Inmuebles			6,000.00	6,000.00
6000 61211 02 11	RECURSOS FISCALES			332,198.54	332,198.54
6000 61211 02 16	RECURSOS ESTATALES			1,348,989.52	1,348,989.52
6000 61211 02 17	OTROS RECURSOS - BENEFICIARI			66,430.00	66,430.00
6000 61211 02	GASTO DE CAPITAL			1,747,618.06	1,747,618.06
6000 61211	INFRAEST CULTURA, DEPORTE Y			1,747,618.06	1,747,618.06
6000 61214 02 11	RECURSOS FISCALES			276,753.89	276,753.89
6000 61214 02 16	RECURSOS ESTATALES			775,422.43	775,422.43
6000 61214 02 17	APORTACIONES COMUNIDAD			55,570.00	55,570.00
6000 61214 02	GASTO DE CAPITAL			1,107,746.32	1,107,746.32
6000 61214	INFRAES Y EQUIP EDUC PRIMAR			1,107,746.32	1,107,746.32
6000 61215 02 11	RECURSOS FISCALES			71,230.00	71,230.00
6000 61215 02 16	RECURSOS ESTATALES			618,713.67	618,713.67
6000 61215 02 17	APORTACIONES COMUNIDAD			14,250.00	14,250.00
6000 61215 02	GASTO DE CAPITAL			704,193.67	704,193.67
6000 61215	INFRAE Y EQUIP EDUC SECUNDAR			704,193.67	704,193.67
6000 61216 02 11	RECURSOS FIACALES			281,064.84	281,064.84
6000 61216 02 16	RECURSOS ESTATALES			995,259.65	995,259.65
6000 61216 02 17	APORTACION COMUNIDAD			145,475.00	145,475.00
6000 61216 02	GASTO DE CAPITAL			1,421,799.49	1,421,799.49

CONSEJO MUNICIPAL DE CONCERTACION PARA LA OBRA PUBLICA DE GUAYMAS
Relaciones Analíticas de Enero - Diciembre 2024

Subcuentas	Catálogo	Saldo Anterior	De be	Haber	Saldo ACTUAL
6000 61216	INFRAEST Y EQ EDUC MEDIA SUP			1,421,799.49	1,421,799.49
6000 61219 02 11	RECURSOS FISCALES			118,067.64	118,067.64
6000 61219 02 16	RECURSOS ESTATALES			894,590.88	894,590.88
6000 61219 02 17	APORTACIONES COMUNIDAD			23,660.00	23,660.00
6000 61219 02	GASTOS DE CAPITAL			1,036,318.52	1,036,318.52
6000 61219	INFRAESTRUC EDIFICIOS PUBLIC			1,036,318.52	1,036,318.52
6000 61414 02 11	RECURSOS FISCALES			74,997.18	74,997.18
6000 61414 02 16	RECURSOS ESTATALES			209,993.42	209,993.42
6000 61414 02 17	APORTACIÓN COMUNIDAD			15,000.00	15,000.00
6000 61414 02	GASTO DE CAPITAL			299,990.60	299,990.60
6000 61414	Mejoramiento de Imagen Urban			299,990.60	299,990.60
6000 61416 02 11	RECURSOS FISCALES			262,789.70	262,789.70
6000 61416 02 16	RECURSOS ESTATALES			1,226,351.93	1,226,351.93
6000 61416 02 17	APORTACION COMUNIDAD			262,789.70	262,789.70
6000 61416 02	GASTO DE CAPITAL			1,751,931.33	1,751,931.33
6000 61416	CMCOP			1,751,931.33	1,751,931.33
6000 61419 02 11	RECURSOS FISCALES			284,020.61	284,020.61
6000 61419 02 16	RECURSOS ESTATALES			1,381,984.85	1,381,984.85
6000 61419 02 17	OTROS RECURSOS - BENEFICIARI			62,596.55	62,596.55
6000 61419 02	GASTO DE CAPITAL			1,728,602.01	1,728,602.01
6000 61419	PLAZAS CÍVICAS Y JARDINES			1,728,602.01	1,728,602.01
	6000 INVERSION PÚBLICA			9,798,200.00	9,798,200.00
	Presupuesto de Egresos Aprob			10,118,200.00	10,118,200.00
8220	Presupuesto de Egresos por Eje				
2000 21101 01 11	Recursos Fiscales		15,000.00	11,584.48	3,415.52
2000 21101 01	Gasto Corriente		15,000.00	11,584.48	3,415.52
2000 21101	Materiales, Útiles y equipos		15,000.00	11,584.48	3,415.52
2000 21201 01 11	Recursos Fiscales		5,000.00	754.00	4,246.00
2000 21201 01	Gasto Corriente		5,000.00	754.00	4,246.00
2000 21201	Materiales y Útiles de impre		5,000.00	754.00	4,246.00
2000 21601 01 11	Recursos Fiscales		5,000.00	3,062.50	1,937.50
2000 21601 01	Gasto Corriente		5,000.00	3,062.50	1,937.50
2000 21601	Material de limpieza		5,000.00	3,062.50	1,937.50
2000 21801 01 11	Recursos Fiscales		2,500.00	1,754.00	746.00
2000 21801 01	Gasto Corriente		2,500.00	1,754.00	746.00
2000 21801	Placas, engomados, calcamoni		2,500.00	1,754.00	746.00
2000 22101 01 11	Recursos Fiscales		15,000.00	13,607.11	1,392.89
2000 22101 01	Gasto Corriente		15,000.00	13,607.11	1,392.89
2000 22101	Productos alimenticios para		15,000.00	13,607.11	1,392.89
2000 24601 01 11	Recursos Fiscales		1,000.00		1,000.00
2000 24601 01	Gasto Corriente		1,000.00		1,000.00
2000 24601	Material eléctrico y electro		1,000.00		1,000.00
2000 24801 01 11	Recursos Fiscales		1,000.00		1,000.00
2000 24801 01	Gasto Corriente		1,000.00		1,000.00
2000 24801	Materiales complementarios		1,000.00		1,000.00
2000 24901 01 11	Recursos Fiscales		1,000.00		1,000.00
2000 24901 01	Gasto Corriente		1,000.00		1,000.00
2000 24901	Otros materiales y articulos		1,000.00		1,000.00
2000 26101 01 11	Recursos Fiscales		50,000.00	41,228.71	8,771.29
2000 26101 01	Gasto Corriente		50,000.00	41,228.71	8,771.29
2000 26101	Combustibles		50,000.00	41,228.71	8,771.29
2000 26102 01 11	Recursos Fiscales		2,000.00		2,000.00
2000 26102 01	Gasto Corriente		2,000.00		2,000.00
2000 26102	Lubricantes y Aditivos		2,000.00		2,000.00
2000 27101 01 11	Recursos Fiscales		3,000.00		3,000.00
2000 27101 01	Gasto Corriente		3,000.00		3,000.00
2000 27101	Vestuario y uniformes		3,000.00		3,000.00
2000 29101 01 11	Recursos Fiscales		1,000.00		1,000.00
2000 29101 01	Gasto Corriente		1,000.00		1,000.00
2000 29101	Herramientas menores		1,000.00		1,000.00
2000 29201 01 11	Recursos Fiscales		1,000.00		1,000.00
2000 29201 01	Gasto Corriente		1,000.00		1,000.00
2000 29201	Refacciones y accesorios men		1,000.00		1,000.00
2000 29301 01 11	Recursos Fiscales		1,000.00		1,000.00
2000 29301 01	Gasto Corriente		1,000.00		1,000.00
2000 29301	Refacciones y accesorios men		1,000.00		1,000.00
2000 29401 01 11	Recursos Fiscales		3,000.00	917.01	2,082.99
2000 29401 01	Gasto Corriente		3,000.00	917.01	2,082.99
2000 29401	Refacciones y accesorios men		3,000.00	917.01	2,082.99
2000 29601 01 11	Recursos Fiscales		5,100.00	773.64	4,326.36
2000 29601 01	Gasto Corriente		5,100.00	773.64	4,326.36
2000 29601	Refacciones y accesorios men		5,100.00	773.64	4,326.36
2000 29901 01 11	Recursos Fiscales		1,000.00		1,000.00
2000 29901 01	Gasto Corriente		1,000.00		1,000.00

CONSEJO MUNICIPAL DE CONCERTACION PARA LA OBRA PUBLICA DE GUAYMAS
Relaciones Analíticas de Enero - Diciembre 2024

Subcuentas	Catálogo	Saldo Anterior	De be	H a b e r	Saldo ACTUAL
2000 29901	Refacciones y accesorios men		1,000.00		1,000.00
2000	Materiales y Suministros		112,600.00	73,681.45	38,918.55
3000 32302 01 11	Recursos Fiscales		21,000.00	20,880.00	120.00
3000 32302 01	Gasto Corriente		21,000.00	20,880.00	120.00
3000 32302	Arrendamiento de equipo y bi		21,000.00	20,880.00	120.00
3000 33101 01 11	Recursos Fiscales		62,200.00	62,113.33	86.67
3000 33101 01	Gasto Corriente		62,200.00	62,113.33	86.67
3000 33101	Servicios legales, de contab		62,200.00	62,113.33	86.67
3000 33201 01 11	Recursos Fiscales		100,000.00	99,992.00	8.00
3000 33201 01	Gasto Corriente		100,000.00	99,992.00	8.00
3000 33201	Servicios de diseño, arquite		100,000.00	99,992.00	8.00
3000 34101 01 11	Recursos Fiscales		6,500.00	1,143.76	5,356.24
3000 34101 01	Gasto Corriente		6,500.00	1,143.76	5,356.24
3000 34101	Servicios financieros y banc		6,500.00	1,143.76	5,356.24
3000 34701 01 11	Recursos Fiscales		1,000.00		1,000.00
3000 34701 01	Gasto Corriente		1,000.00		1,000.00
3000 34701	Fletes y maniobras		1,000.00		1,000.00
3000 35201 01 11	Recursos Fiscales		1,000.00	631.12	368.88
3000 35201 01	Gasto Corriente		1,000.00	631.12	368.88
3000 35201	Mantenimiento y conservacion		1,000.00	631.12	368.88
3000 35501 01 11	Recursos Fiscales		6,000.00	5,794.00	206.00
3000 35501 01	Gasto Corriente		6,000.00	5,794.00	206.00
3000 35501	Mantenimiento y conservacion		6,000.00	5,794.00	206.00
3000 36101 01 11	Recursos Fiscales		200,000.00	185,839.78	14,160.22
3000 36101 01	Gasto Corriente		200,000.00	185,839.78	14,160.22
3000 36101	Difusion por radio, televisi		200,000.00	185,839.78	14,160.22
3000 39501 01 11	Recursos Fiscales		1,000.00	133.00	867.00
3000 39501 01	Gasto Corriente		1,000.00	133.00	867.00
3000 39501	Penas, multas, accesorios y		1,000.00	133.00	867.00
3000	Servicios Generales		398,700.00	376,526.99	22,173.01
5000 51501 02 11	Recursos Fiscales		8,700.00	8,698.84	1.16
5000 51501 02	Gasto de Capital		8,700.00	8,698.84	1.16
5000 51501	Eq. de computo y de tecnolog		8,700.00	8,698.84	1.16
5000	Bienes Muebles e Inmuebles		8,700.00	8,698.84	1.16
6000 61211 02 11	RECURSOS FISCALES		896,162.66	332,198.54	563,964.12
6000 61211 02 16	RECURSOS ESTATALES		2,983,222.77	1,348,989.38	1,634,233.39
6000 61211 02 17	OTROS RECURSOS - BENEFICIARI		182,123.00	66,430.00	115,693.00
6000 61211 02	GASTO DE CAPITAL		4,061,508.43	1,747,617.92	2,313,890.51
6000 61211	INFRAEST CULTURA, DEPORTE Y		4,061,508.43	1,747,617.92	2,313,890.51
6000 61214 02 11	RECURSOS FISCALES		276,753.89	276,753.89	
6000 61214 02 16	RECURSOS ESTATALES		775,422.43	775,422.41	0.02
6000 61214 02 17	APORTACIONES COMUNIDAD		55,570.00	55,570.00	
6000 61214 02	GASTO DE CAPITAL		1,107,746.32	1,107,746.30	0.02
6000 61214	INFRAES Y EQUIP EDUC PRIMAR		1,107,746.32	1,107,746.30	0.02
6000 61215 02 11	RECURSOS FISCALES		186,248.89	71,230.00	115,018.89
6000 61215 02 16	RECURSOS ESTATALES		940,757.75	618,713.66	322,044.09
6000 61215 02 17	APORTACIONES COMUNIDAD		37,250.00	14,250.00	23,000.00
6000 61215 02	GASTO DE CAPITAL		1,164,256.64	704,193.66	460,062.98
6000 61215	INFRAE Y EQUIP EDUC SECUNDAR		1,164,256.64	704,193.66	460,062.98
6000 61216 02 11	RECURSOS FIACALES		605,181.57	281,064.84	324,116.73
6000 61216 02 16	RECURSOS ESTATALES		1,961,930.91	995,259.63	966,671.28
6000 61216 02 17	APORTACION COMUNIDAD		235,645.95	145,475.00	90,170.95
6000 61216 02	GASTO DE CAPITAL		2,802,758.43	1,421,799.47	1,380,958.96
6000 61216	INFRAEST Y EQ EDUC MEDIA SUP		2,802,758.43	1,421,799.47	1,380,958.96
6000 61219 02 11	RECURSOS FISCALES		440,182.05	282,595.67	157,586.38
6000 61219 02 16	RECURSOS ESTATALES		1,990,040.81	1,409,779.67	580,261.14
6000 61219 02 17	APORTACIONES COMUNIDAD		171,024.13	97,354.00	73,670.13
6000 61219 02	GASTOS DE CAPITAL		2,601,246.99	1,789,729.34	811,517.65
6000 61219	INFRAESTRUC EDIFICIOS PUBLIC		2,601,246.99	1,789,729.34	811,517.65
6000 61414 02 11	Recursos Fiscales		74,997.18	74,997.18	
6000 61414 02 16	Recursos Estatales		209,993.42	209,993.36	0.06
6000 61414 02 17	Aportación Beneficiarios		15,000.00	15,000.00	
6000 61414 02	Gasto de capital		299,990.60	299,990.54	0.06
6000 61414	Mejoramiento de imagen urban		299,990.60	299,990.54	0.06
6000 61416 02 16	RECURSOS ESTATALES		80,212.19		80,212.19
6000 61416 02 17	APORTACION COMUNIDAD		262,789.70		262,789.70
6000 61416 02	GASTO DE CAPITAL		343,001.89		343,001.89
6000 61416	CMCOP		343,001.89		343,001.89
6000 61419 02 11	RECURSOS FISCALES		1,077,249.17	658,422.80	418,826.37
6000 61419 02 16	RECURSOS ESTATALES		3,603,022.76	2,430,307.51	1,172,715.25
6000 61419 02 17	OTROS RECURSOS - BENEFICIARI		221,241.39	137,475.55	83,765.84
6000 61419 02	GASTO DE CAPITAL		4,901,513.32	3,226,205.86	1,675,307.46
6000 61419	PLAZAS CÍVICAS Y JARDINES		4,901,513.32	3,226,205.86	1,675,307.46

CONSEJO MUNICIPAL DE CONCERTACION PARA LA OBRA PUBLICA DE GUAYMAS
Relaciones Analíticas de Enero - Diciembre 2024

Subcuentas	Catálogo	Saldo Anterior	Debe	Haber	Saldo ACTUAL
	6000 INVERSION PÚBLICA		17,282,022.62	10,297,283.09	6,984,739.53
	Presupuesto de Egresos por E		17,802,022.62	10,756,190.37	7,045,832.25
8230	Modificaciones al Presupuesto				
2000 29601 01 11	Recursos Fiscales			-4,900.00	-4,900.00
2000 29601 01	Gasto Corriente			-4,900.00	-4,900.00
2000 29601	Refacciones y accesorios men			-4,900.00	-4,900.00
	2000 Materiales y Suministros			-4,900.00	-4,900.00
3000 33101 01 11	Recursos Fiscales			2,200.00	2,200.00
3000 33101 01	Gasto Corriente			2,200.00	2,200.00
3000 33101	Servicios legales, de contab			2,200.00	2,200.00
3000 36101 01 11	Recursos Fiscales			200,000.00	200,000.00
3000 36101 01	Gasto Corriente			200,000.00	200,000.00
3000 36101	Difusion por radio, televisi			200,000.00	200,000.00
	3000 Servicios Generales			202,200.00	202,200.00
5000 51101 02 11	Recursos Fiscales			-6,000.00	-6,000.00
5000 51101 02	Gasto de Capital			-6,000.00	-6,000.00
5000 51101	Muebles de Oficina y Estante			-6,000.00	-6,000.00
5000 51501 02 11	Recursos Fiscales			8,700.00	8,700.00
5000 51501 02	Gasto de Capital			8,700.00	8,700.00
5000 51501	Eq. de computo y de tecnolog			8,700.00	8,700.00
	5000 Bienes Muebles e Inmuebles			2,700.00	2,700.00
6000 61211 02 11	RECURSOS FISCALES			563,964.12	563,964.12
6000 61211 02 16	RECURSOS ESTATALES			1,634,233.25	1,634,233.25
6000 61211 02 17	OTROS RECURSOS - BENEFICIARI			115,693.00	115,693.00
6000 61211 02	GASTO DE CAPITAL			2,313,890.37	2,313,890.37
6000 61211	INFRAEST CULTURA, DEPORTE Y			2,313,890.37	2,313,890.37
6000 61215 02 11	RECURSOS FISCALES			115,018.89	115,018.89
6000 61215 02 16	RECURSOS ESTATALES			322,044.08	322,044.08
6000 61215 02 17	APORTACIONES COMUNIDAD			23,000.00	23,000.00
6000 61215 02	GASTO DE CAPITAL			460,062.97	460,062.97
6000 61215	INFRAE Y EQUIP EDUC SECUNDAR			460,062.97	460,062.97
6000 61216 02 11	RECURSOS FIACALES			324,116.73	324,116.73
6000 61216 02 16	RECURSOS ESTATALES			966,671.26	966,671.26
6000 61216 02 17	APORTACION COMUNIDAD			90,170.95	90,170.95
6000 61216 02	GASTO DE CAPITAL			1,380,958.94	1,380,958.94
6000 61216	INFRAEST Y EQ EDUC MEDIA SUP			1,380,958.94	1,380,958.94
6000 61219 02 11	RECURSOS FISCALES			322,114.41	322,114.41
6000 61219 02 16	RECURSOS ESTATALES			1,095,449.93	1,095,449.93
6000 61219 02 17	APORTACIONES COMUNIDAD			147,364.13	147,364.13
6000 61219 02	GASTOS DE CAPITAL			1,564,928.47	1,564,928.47
6000 61219	INFRAESTRUC EDIFICIOS PUBLIC			1,564,928.47	1,564,928.47
6000 61416 02 11	RECURSOS FISCALES			-262,789.70	-262,789.70
6000 61416 02 16	RECURSOS ESTATALES			-1,146,139.74	-1,146,139.74
6000 61416 02	GASTO DE CAPITAL			-1,408,929.44	-1,408,929.44
6000 61416	CMCOP			-1,408,929.44	-1,408,929.44
6000 61419 02 11	RECURSOS FISCALES			793,228.56	793,228.56
6000 61419 02 16	RECURSOS ESTATALES			2,221,037.91	2,221,037.91
6000 61419 02 17	OTROS RECURSOS - BENEFICIARI			158,644.84	158,644.84
6000 61419 02	GASTO DE CAPITAL			3,172,911.31	3,172,911.31
6000 61419	PLAZAS CÍVICAS Y JARDINES			3,172,911.31	3,172,911.31
	6000 INVERSION PÚBLICA			7,483,822.62	7,483,822.62
	Modificaciones al Presupuest			7,683,822.62	7,683,822.62
8240	Presupuesto de Egresos Comprom				
2000 21101 01 11	Recursos Fiscales		11,584.48	11,584.48	
2000 21101 01	Gasto Corriente		11,584.48	11,584.48	
2000 21101	Materiales, Útiles y equipos		11,584.48	11,584.48	
2000 21201 01 11	Recursos Fiscales		754.00	754.00	
2000 21201 01	Gasto Corriente		754.00	754.00	
2000 21201	Materiales y Útiles de impre		754.00	754.00	
2000 21601 01 11	Recursos Fiscales		3,062.50	3,062.50	
2000 21601 01	Gasto Corriente		3,062.50	3,062.50	
2000 21601	Material de limpieza		3,062.50	3,062.50	
2000 21801 01 11	Recursos Fiscales		1,754.00	1,754.00	
2000 21801 01	Gasto Corriente		1,754.00	1,754.00	
2000 21801	Placas, engomados, calcamoni		1,754.00	1,754.00	
2000 22101 01 11	Recursos Fiscales		13,607.11	13,607.11	
2000 22101 01	Gasto Corriente		13,607.11	13,607.11	
2000 22101	Productos alimenticios para		13,607.11	13,607.11	
2000 26101 01 11	Recursos Fiscales		41,228.71	41,228.71	
2000 26101 01	Gasto Corriente		41,228.71	41,228.71	
2000 26101	Combustibles		41,228.71	41,228.71	
2000 29401 01 11	Recursos Fiscales		917.01	917.01	
2000 29401 01	Gasto Corriente		917.01	917.01	

CONSEJO MUNICIPAL DE CONCERTACION PARA LA OBRA PUBLICA DE GUAYMAS
Relaciones Analíticas de Enero - Diciembre 2024

Subcuentas	Catálogo	Saldo Anterior	De be	Ha ber	Saldo ACTUAL
2000 29401	Refacciones y accesorios men		917.01	917.01	
2000 29601 01 11	Recursos Fiscales		773.64	773.64	
2000 29601 01	Gasto Corriente		773.64	773.64	
2000 29601	Refacciones y accesorios men		773.64	773.64	
	2000 Materiales y Suministros		73,681.45	73,681.45	
3000 32302 01 11	Recursos Fiscales		20,880.00	20,880.00	
3000 32302 01	Gasto Corriente		20,880.00	20,880.00	
3000 32302	Arrendamiento de equipo y bi		20,880.00	20,880.00	
3000 33101 01 11	Recursos Fiscales		62,113.33	62,113.33	
3000 33101 01	Gasto Corriente		62,113.33	62,113.33	
3000 33101	Servicios legales, de contab		62,113.33	62,113.33	
3000 33201 01 11	Recursos Fiscales		99,992.00	99,992.00	
3000 33201 01	Gasto Corriente		99,992.00	99,992.00	
3000 33201	Servicios de diseño, arquite		99,992.00	99,992.00	
3000 34101 01 11	Recursos Fiscales		1,143.76	1,143.76	
3000 34101 01	Gasto Corriente		1,143.76	1,143.76	
3000 34101	Servicios financieros y banc		1,143.76	1,143.76	
3000 35201 01 11	Recursos Fiscales		631.12	631.12	
3000 35201 01	Gasto Corriente		631.12	631.12	
3000 35201	Mantenimiento y conservacion		631.12	631.12	
3000 35501 01 11	Recursos Fiscales		5,794.00	5,794.00	
3000 35501 01	Gasto Corriente		5,794.00	5,794.00	
3000 35501	Mantenimiento y conservacion		5,794.00	5,794.00	
3000 36101 01 11	Recursos Fiscales		185,839.78	185,839.78	
3000 36101 01	Gasto Corriente		185,839.78	185,839.78	
3000 36101	Difusion por radio, televisi		185,839.78	185,839.78	
3000 39501 01 11	Recursos Fiscales		133.00	133.00	
3000 39501 01	Gasto Corriente		133.00	133.00	
3000 39501	Penas, multas, accesorios y		133.00	133.00	
	3000 Servicios Generales		376,526.99	376,526.99	
5000 51501 02 11	Recursos Fiscales		8,698.84	8,698.84	
5000 51501 02	Gasto de Capital		8,698.84	8,698.84	
5000 51501	Eq. de computo y de tecnolog		8,698.84	8,698.84	
	5000 Bienes Muebles e Inmuebles		8,698.84	8,698.84	
6000 61211 02 11	RECURSOS FISCALES		332,198.54	332,198.54	
6000 61211 02 16	RECURSOS ESTATALES		1,348,989.38	1,348,989.38	
6000 61211 02 17	OTROS RECURSOS - BENEFICIARI		66,430.00	66,430.00	
6000 61211 02	GASTO DE CAPITAL		1,747,617.92	1,747,617.92	
6000 61211	INFRAEST CULTURA, DEPORTE Y		1,747,617.92	1,747,617.92	
6000 61214 02 11	RECURSOS FISCALES		276,753.89	276,753.89	
6000 61214 02 16	RECURSOS ESTATALES		775,422.41	775,422.41	
6000 61214 02 17	APORTACIONES COMUNIDAD		55,570.00	55,570.00	
6000 61214 02	GASTO DE CAPITAL		1,107,746.30	1,107,746.30	
6000 61214	INFRAES Y EQUIP EDUC PRIMAR		1,107,746.30	1,107,746.30	
6000 61215 02 11	RECURSOS FISCALES		71,230.00	71,230.00	
6000 61215 02 16	RECURSOS ESTATALES		618,713.66	618,713.66	
6000 61215 02 17	APORTACIONES COMUNIDAD		14,250.00	14,250.00	
6000 61215 02	GASTO DE CAPITAL		704,193.66	704,193.66	
6000 61215	INFRAE Y EQUIP EDUC SECUNDAR		704,193.66	704,193.66	
6000 61216 02 11	RECURSOS FIACALES		281,064.84	281,064.84	
6000 61216 02 16	RECURSOS ESTATALES		995,259.63	995,259.63	
6000 61216 02 17	APORTACION COMUNIDAD		145,475.00	145,475.00	
6000 61216 02	GASTO DE CAPITAL		1,421,799.47	1,421,799.47	
6000 61216	INFRAEST Y EQ EDUC MEDIA SUP		1,421,799.47	1,421,799.47	
6000 61219 02 11	RECURSOS FISCALES		282,595.67	282,595.67	
6000 61219 02 16	RECURSOS ESTATALES		1,409,779.67	1,409,779.67	
6000 61219 02 17	APORTACIONES COMUNIDAD		97,354.00	97,354.00	
6000 61219 02	GASTOS DE CAPITAL		1,789,729.34	1,789,729.34	
6000 61219	INFRAESTRUC EDIFICIOS PUBLIC		1,789,729.34	1,789,729.34	
6000 61414 02 11	Recursos Fiscales		74,997.18	74,997.18	
6000 61414 02 16	Recursos Estatales		209,993.36	209,993.36	
6000 61414 02 17	Aportación Beneficiarios		15,000.00	15,000.00	
6000 61414 02	Gasto de Capital		299,990.54	299,990.54	
6000 61414	Mejoramiento de imagen urban		299,990.54	299,990.54	
6000 61419 02 11	RECURSOS FISCALES		658,422.80	658,422.80	
6000 61419 02 16	RECURSOS ESTATALES		2,430,307.51	2,430,307.51	
6000 61419 02 17	OTROS RECURSOS - BENEFICIARI		137,475.55	137,475.55	
6000 61419 02	GASTO DE CAPITAL		3,226,205.86	3,226,205.86	
6000 61419	PLAZAS CÍVICAS Y JARDINES		3,226,205.86	3,226,205.86	
	6000 INVERSION PÚBLICA		10,297,283.09	10,297,283.09	
	Presupuesto de Egresos Compr		10,756,190.37	10,756,190.37	
8250 Presupuesto de Egresos Devenga					
2000 21101 01 11	Recursos Fiscales		11,584.48	11,584.48	

CONSEJO MUNICIPAL DE CONCERTACION PARA LA OBRA PUBLICA DE GUAYMAS
Relaciones Analíticas de Enero - Diciembre 2024

Subcuentas	Catálogo	Saldo Anterior	De be	Ha ber	Saldo ACTUAL
2000 21101 01	Gasto Corriente		11,584.48	11,584.48	
2000 21101	Materiales, Utiles y equipos		11,584.48	11,584.48	
2000 21201 01 11	Recursos Fiscales		754.00	754.00	
2000 21201 01	Gasto Corriente		754.00	754.00	
2000 21201	Materiales y Utiles de impre		754.00	754.00	
2000 21601 01 11	Recursos Fiscales		3,062.50	3,062.50	
2000 21601 01	Gasto Corriente		3,062.50	3,062.50	
2000 21601	Material de limpieza		3,062.50	3,062.50	
2000 21801 01 11	Recursos Fiscales		1,754.00	1,754.00	
2000 21801 01	Gasto Corriente		1,754.00	1,754.00	
2000 21801	Placas, engomados, calcamoni		1,754.00	1,754.00	
2000 22101 01 11	Recursos Fiscales		13,607.11	13,607.11	
2000 22101 01	Gasto Corriente		13,607.11	13,607.11	
2000 22101	Productos alimenticios para		13,607.11	13,607.11	
2000 26101 01 11	Recursos Fiscales		41,228.71	41,228.71	
2000 26101 01	Gasto Corriente		41,228.71	41,228.71	
2000 26101	Combustibles		41,228.71	41,228.71	
2000 29401 01 11	Recursos Fiscales		917.01	917.01	
2000 29401 01	Gasto Corriente		917.01	917.01	
2000 29401	Refacciones y accesorios men		917.01	917.01	
2000 29601 01 11	Recursos Fiscales		773.64	773.64	
2000 29601 01	Gasto Corriente		773.64	773.64	
2000 29601	Refacciones y accesorios men		773.64	773.64	
	2000 Materiales y Suministros		73,681.45	73,681.45	
3000 32302 01 11	Recursos Fiscales		20,880.00	20,880.00	
3000 32302 01	Gasto Corriente		20,880.00	20,880.00	
3000 32302	Arrendamiento de equipo y bi		20,880.00	20,880.00	
3000 33101 01 11	Recursos Fiscales		62,113.33	62,113.33	
3000 33101 01	Gasto Corriente		62,113.33	62,113.33	
3000 33101	Servicios legales, de contab		62,113.33	62,113.33	
3000 33201 01 11	Recursos Fiscales		99,992.00	99,992.00	
3000 33201 01	Gasto Corriente		99,992.00	99,992.00	
3000 33201	Servicios de diseño, arquite		99,992.00	99,992.00	
3000 34101 01 11	Recursos Fiscales		1,143.76	1,143.76	
3000 34101 01	Gasto Corriente		1,143.76	1,143.76	
3000 34101	Servicios financieros y banc		1,143.76	1,143.76	
3000 35201 01 11	Recursos Fiscales		631.12	631.12	
3000 35201 01	Gasto Corriente		631.12	631.12	
3000 35201	Mantenimiento y conservacion		631.12	631.12	
3000 35501 01 11	Recursos Fiscales		5,794.00	5,794.00	
3000 35501 01	Gasto Corriente		5,794.00	5,794.00	
3000 35501	Mantenimiento y conservacion		5,794.00	5,794.00	
3000 36101 01 11	Recursos Fiscales		185,839.78	185,839.78	
3000 36101 01	Gasto Corriente		185,839.78	185,839.78	
3000 36101	Difusion por radio, televisi		185,839.78	185,839.78	
3000 39501 01 11	Recursos Fiscales		133.00	133.00	
3000 39501 01	Gasto Corriente		133.00	133.00	
3000 39501	Penas, multas, accesorios y		133.00	133.00	
	3000 Servicios Generales		376,526.99	376,526.99	
5000 51501 02 11	Recursos Fiscales		8,698.84	8,698.84	
5000 51501 02	Gasto de Capital		8,698.84	8,698.84	
5000 51501	Eq. de computo y de tecnolog		8,698.84	8,698.84	
	5000 Bienes Muebles e Inmuebles		8,698.84	8,698.84	
6000 61211 02 11	RECURSOS FISCALES		332,198.54	332,198.54	
6000 61211 02 16	RECURSOS ESTATALES		1,348,989.38	1,348,989.38	
6000 61211 02 17	OTROS RECURSOS - BENEFICIARI		66,430.00	66,430.00	
6000 61211 02	GASTO DE CAPITAL		1,747,617.92	1,747,617.92	
6000 61211	INFRAEST CULTURA, DEPORTE Y		1,747,617.92	1,747,617.92	
6000 61214 02 11	RECURSOS FISCALES		276,753.89	276,753.89	
6000 61214 02 16	RECURSOS ESTATALES		775,422.41	775,422.41	
6000 61214 02 17	APORTACIONES COMUNIDAD		55,570.00	55,570.00	
6000 61214 02	GASTO DE CAPITAL		1,107,746.30	1,107,746.30	
6000 61214	INFRAES Y EQUIP EDUC PRIMAR		1,107,746.30	1,107,746.30	
6000 61215 02 11	RECURSOS FISCALES		71,230.00	71,230.00	
6000 61215 02 16	RECURSOS ESTATALES		618,713.66	618,713.66	
6000 61215 02 17	APORTACIONES COMUNIDAD		14,250.00	14,250.00	
6000 61215 02	GASTO DE CAPITAL		704,193.66	704,193.66	
6000 61215	INFRAE Y EQUIP EDUC SECUNDAR		704,193.66	704,193.66	
6000 61216 02 11	RECURSOS FIACALES		281,064.84	281,064.84	
6000 61216 02 16	RECURSOS ESTATALES		995,259.63	995,259.63	
6000 61216 02 17	APORTACION COMUNIDAD		145,475.00	145,475.00	
6000 61216 02	GASTO DE CAPITAL		1,421,799.47	1,421,799.47	
6000 61216	INFRAEST Y EQ EDUC MEDIA SUP		1,421,799.47	1,421,799.47	



CONSEJO MUNICIPAL DE CONCERTACION PARA LA OBRA PUBLICA DE GUAYMAS
Relaciones Analíticas de Enero - Diciembre 2024

Subcuentas	Catálogo	Saldo Anterior	De be	Haber	Saldo ACTUAL
6000 61219 02 11	RECURSOS FISCALES		282,595.67	282,595.67	
6000 61219 02 16	RECURSOS ESTATALES		1,409,779.67	1,409,779.67	
6000 61219 02 17	APORTACIONES COMUNIDAD		97,354.00	97,354.00	
6000 61219 02	GASTOS DE CAPITAL		1,789,729.34	1,789,729.34	
6000 61219	INFRAESTRUC EDIFICIOS PUBLIC		1,789,729.34	1,789,729.34	
6000 61414 02 11	Recursos Fiscales		74,997.18	74,997.18	
6000 61414 02 16	Recursos Estatales		209,993.36	209,993.36	
6000 61414 02 17	Aportación Beneficiarios		15,000.00	15,000.00	
6000 61414 02	Gasto de Capital		299,990.54	299,990.54	
6000 61414	Mejoramiento de imagen urban		299,990.54	299,990.54	
6000 61419 02 11	RECURSOS FISCALES		658,422.80	658,422.80	
6000 61419 02 16	RECURSOS ESTATALES		2,430,307.51	2,430,307.51	
6000 61419 02 17	OTROS RECURSOS - BENEFICIARI		137,475.55	137,475.55	
6000 61419 02	GASTO DE CAPITAL		3,226,205.86	3,226,205.86	
6000 61419	PLAZAS CÍVICAS Y JARDINES		3,226,205.86	3,226,205.86	
6000	INVERSION PÚBLICA		10,297,283.09	10,297,283.09	
	Presupuesto de Egresos Deven		10,756,190.37	10,756,190.37	
8260	Presupuesto de Egresos Ejercid				
2000 21101 01 11	Recursos Fiscales		11,584.48	11,584.48	
2000 21101 01	Gasto Corriente		11,584.48	11,584.48	
2000 21101	Materiales, Útiles y equipos		11,584.48	11,584.48	
2000 21201 01 11	Recursos Fiscales		754.00	754.00	
2000 21201 01	Gasto Corriente		754.00	754.00	
2000 21201	Materiales y Útiles de impre		754.00	754.00	
2000 21601 01 11	Recursos Fiscales		3,062.50	3,062.50	
2000 21601 01	Gasto Corriente		3,062.50	3,062.50	
2000 21601	Material de limpieza		3,062.50	3,062.50	
2000 21801 01 11	Recursos Fiscales		1,754.00	1,754.00	
2000 21801 01	Gasto Corriente		1,754.00	1,754.00	
2000 21801	Placas, engomados, calcamoni		1,754.00	1,754.00	
2000 22101 01 11	Recursos Fiscales		13,607.11	13,607.11	
2000 22101 01	Gasto Corriente		13,607.11	13,607.11	
2000 22101	Productos alimenticios para		13,607.11	13,607.11	
2000 26101 01 11	Recursos Fiscales		41,228.71	41,228.71	
2000 26101 01	Gasto Corriente		41,228.71	41,228.71	
2000 26101	Combustibles		41,228.71	41,228.71	
2000 29401 01 11	Recursos Fiscales		917.01	917.01	
2000 29401 01	Gasto Corriente		917.01	917.01	
2000 29401	Refacciones y accesorios men		917.01	917.01	
2000 29601 01 11	Recursos Fiscales		773.64	773.64	
2000 29601 01	Gasto Corriente		773.64	773.64	
2000 29601	Refacciones y accesorios men		773.64	773.64	
3000 32302 01 11	2000 Materiales y Suministros		73,681.45	73,681.45	
3000 32302 01	Recursos Fiscales		20,880.00	20,880.00	
3000 32302	Gasto Corriente		20,880.00	20,880.00	
3000 33101 01 11	Arrendamiento de equipo y bi		20,880.00	20,880.00	
3000 33101 01	Recursos Fiscales		62,113.33	62,113.33	
3000 33101	Gasto Corriente		62,113.33	62,113.33	
3000 33201 01 11	Servicios legales, de contab		62,113.33	62,113.33	
3000 33201 01	Recursos Fiscales		99,992.00	99,992.00	
3000 33201	Gasto Corriente		99,992.00	99,992.00	
3000 34101 01 11	Servicios de diseño, arquite		99,992.00	99,992.00	
3000 34101 01	Recursos Fiscales		1,143.76	1,143.76	
3000 34101	Gasto Corriente		1,143.76	1,143.76	
3000 35201 01 11	Servicios financieros y banc		1,143.76	1,143.76	
3000 35201 01	Recursos Fiscales		631.12	631.12	
3000 35201	Gasto Corriente		631.12	631.12	
3000 35501 01 11	Mantenimiento y conservacion		631.12	631.12	
3000 35501 01	Recursos Fiscales		5,794.00	5,794.00	
3000 35501	Gasto Corriente		5,794.00	5,794.00	
3000 36101 01 11	Mantenimiento y conservacion		5,794.00	5,794.00	
3000 36101 01	Recursos Fiscales		185,839.78	185,839.78	
3000 36101	Gasto Corriente		185,839.78	185,839.78	
3000 39501 01 11	Difusion por radio, televisi		185,839.78	185,839.78	
3000 39501 01	Recursos Fiscales		133.00	133.00	
3000 39501	Gasto Corriente		133.00	133.00	
5000 51501 02 11	Penas, multas, accesorios y		133.00	133.00	
5000 51501 02	3000 Servicios Generales		376,526.99	376,526.99	
5000 51501	Recursos Fiscales		8,698.84	8,698.84	
6000 61211 02 11	Gasto de Capital		8,698.84	8,698.84	
6000 61211 02 16	Eq. de computo y de tecnolog		8,698.84	8,698.84	
	5000 Bienes Muebles e Inmuebles		8,698.84	8,698.84	
	RECURSOS FISCALES		332,198.54	332,198.54	
	RECURSOS ESTATALES		1,348,989.38	1,348,989.38	

CONSEJO MUNICIPAL DE CONCERTACION PARA LA OBRA PUBLICA DE GUAYMAS
Relaciones Analíticas de Enero - Diciembre 2024

Subcuentas	Catálogo	Saldo Anterior	De be	Ha ber	Saldo ACTUAL
6000 61211 02 17	OTROS RECURSOS - BENEFICIARI		66,430.00	66,430.00	
6000 61211 02	GASTOS DE CAPITAL		1,747,617.92	1,747,617.92	
6000 61211	INFRAEST CULTURA, DEPORTE Y		1,747,617.92	1,747,617.92	
6000 61214 02 11	RECURSOS FISCALES		276,753.89	276,753.89	
6000 61214 02 16	RECURSOS ESTATALES		775,422.41	775,422.41	
6000 61214 02 17	APORTACIONES COMUNIDAD		55,570.00	55,570.00	
6000 61214 02	GASTO DE CAPITAL		1,107,746.30	1,107,746.30	
6000 61214	INFRAES Y EQUIP EDUC PRIMAR		1,107,746.30	1,107,746.30	
6000 61215 02 11	RECURSOS FISCALES		71,230.00	71,230.00	
6000 61215 02 16	RECURSOS ESTATALES		618,713.66	618,713.66	
6000 61215 02 17	APORTACIONES COMUNIDAD		14,250.00	14,250.00	
6000 61215 02	GASTO DE CAPITAL		704,193.66	704,193.66	
6000 61215	INFRAE Y EQUIP EDUC SECUNDAR		704,193.66	704,193.66	
6000 61216 02 11	RECURSOS FIACALES		281,064.84	281,064.84	
6000 61216 02 16	RECURSOS ESTATALES		995,259.63	995,259.63	
6000 61216 02 17	APORTACION COMUNIDAD		145,475.00	145,475.00	
6000 61216 02	GASTO DE CAPITAL		1,421,799.47	1,421,799.47	
6000 61216	INFRAEST Y EQ EDUC MEDIA SUP		1,421,799.47	1,421,799.47	
6000 61219 02 11	RECURSOS FISCALES		282,595.67	282,595.67	
6000 61219 02 16	RECURSOS ESTATALES		1,409,779.67	1,409,779.67	
6000 61219 02 17	APORTACIONES COMUNIDAD		97,354.00	97,354.00	
6000 61219 02	GASTOS DE CAPITAL		1,789,729.34	1,789,729.34	
6000 61219	INFRAESTRUC EDIFICIOS PUBLIC		1,789,729.34	1,789,729.34	
6000 61414 02 11	Recursos Fiscales		74,997.18	74,997.18	
6000 61414 02 16	Recursos Estatales		209,993.36	209,993.36	
6000 61414 02 17	Aportación Beneficiarios		15,000.00	15,000.00	
6000 61414 02	Gasto de Capital		299,990.54	299,990.54	
6000 61414	Mejoramiento de imagen urban		299,990.54	299,990.54	
6000 61419 02 11	RECURSOS FISCALES		658,422.80	658,422.80	
6000 61419 02 16	RECURSOS ESTATALES		2,430,307.51	2,430,307.51	
6000 61419 02 17	OTROS RECURSOS - BENEFICIARI		137,475.55	137,475.55	
6000 61419 02	GASTO DE CAPITAL		3,226,205.86	3,226,205.86	
6000 61419	PLAZAS CÍVICAS Y JARDINES		3,226,205.86	3,226,205.86	
6000	INVERSION PÚBLICA		10,297,283.09	10,297,283.09	
	Presupuesto de Egresos Ejerc		10,756,190.37	10,756,190.37	
8270	Presupuesto de Egresos Pagado				
2000 21101 01 11	Recursos Fiscales		11,584.48		11,584.48
2000 21101 01	Gasto Corriente		11,584.48		11,584.48
2000 21101	Materiales, Utiles y equipos		11,584.48		11,584.48
2000 21201 01 11	Recursos Fiscales		754.00		754.00
2000 21201 01	Gasto Corriente		754.00		754.00
2000 21201	Materiales y Utiles de impre		754.00		754.00
2000 21601 01 11	Recursos Fiscales		3,062.50		3,062.50
2000 21601 01	Gasto Corriente		3,062.50		3,062.50
2000 21601	Material de limpieza		3,062.50		3,062.50
2000 21801 01 11	Recursos Fiscales		1,754.00		1,754.00
2000 21801 01	Gasto Corriente		1,754.00		1,754.00
2000 21801	Placas, engomados, calcamoni		1,754.00		1,754.00
2000 22101 01 11	Recursos Fiscales		13,607.11		13,607.11
2000 22101 01	Gasto Corriente		13,607.11		13,607.11
2000 22101	Productos alimenticios para		13,607.11		13,607.11
2000 26101 01 11	Recursos Fiscales		41,228.71		41,228.71
2000 26101 01	Gasto Corriente		41,228.71		41,228.71
2000 26101	Combustibles		41,228.71		41,228.71
2000 29401 01 11	Recursos Fiscales		917.01		917.01
2000 29401 01	Gasto Corriente		917.01		917.01
2000 29401	Refacciones y accesorios men		917.01		917.01
2000 29601 01 11	Recursos Fiscales		773.64		773.64
2000 29601 01	Gasto Corriente		773.64		773.64
2000 29601	Refacciones y accesorios men		773.64		773.64
2000	Materiales y Suministros		73,681.45		73,681.45
3000 32302 01 11	Recursos Fiscales		20,880.00		20,880.00
3000 32302 01	Gasto Corriente		20,880.00		20,880.00
3000 32302	Arrendamiento de equipo y bi		20,880.00		20,880.00
3000 33101 01 11	Recursos Fiscales		62,113.33		62,113.33
3000 33101 01	Gasto Corriente		62,113.33		62,113.33
3000 33101	Servicios legales, de contab		62,113.33		62,113.33
3000 33201 01 11	Recursos Fiscales		99,992.00		99,992.00
3000 33201 01	Gasto Corriente		99,992.00		99,992.00
3000 33201	Servicios de diseño, arquite		99,992.00		99,992.00
3000 34101 01 11	Recursos Fiscales		1,143.76		1,143.76
3000 34101 01	Gasto Corriente		1,143.76		1,143.76
3000 34101	Servicios financieros y banc		1,143.76		1,143.76
3000 35201 01 11	Recursos Fiscales		631.12		631.12



CONSEJO MUNICIPAL DE CONCERTACION PARA LA OBRA PUBLICA DE GUAYMAS
Relaciones Analíticas de Enero - Diciembre 2024

Subcuentas	Catálogo	Saldo Anterior	De be	H a b e r	Saldo ACTUAL
3000 35201 01	Gasto Corriente		631.12		631.12
3000 35201	Mantenimiento y conservacion		631.12		631.12
3000 35501 01 11	Recursos Fiscales		5,794.00		5,794.00
3000 35501 01	Gasto Corriente		5,794.00		5,794.00
3000 35501	Mantenimiento y conservacion		5,794.00		5,794.00
3000 36101 01 11	Recursos Fiscales		185,839.78		185,839.78
3000 36101 01	Gasto Corriente		185,839.78		185,839.78
3000 36101	Difusion por radio, televisi		185,839.78		185,839.78
3000 39501 01 11	Recursos Fiscales		133.00		133.00
3000 39501 01	Gasto Corriente		133.00		133.00
3000 39501	Penas, multas, accesorios y		133.00		133.00
3000	Servicios Generales		376,526.99		376,526.99
5000 51501 02 11	Recursos Fiscales		8,698.84		8,698.84
5000 51501 02	Gasto de Capital		8,698.84		8,698.84
5000 51501	Eq. de computo y de tecnolog		8,698.84		8,698.84
5000	Bienes Muebles e Inmuebles		8,698.84		8,698.84
6000 61211 02 11	RECURSOS FISCALES		332,198.54		332,198.54
6000 61211 02 16	RECURSOS ESTATALES		1,348,989.38		1,348,989.38
6000 61211 02 17	OTROS RECURSOS - BENEFICIARI		66,430.00		66,430.00
6000 61211 02	GASTO DE CAPITAL		1,747,617.92		1,747,617.92
6000 61211	INFRAEST CULTURA, DEPORTE Y		1,747,617.92		1,747,617.92
6000 61214 02 11	RECURSOS FISCALES		276,753.89		276,753.89
6000 61214 02 16	RECURSOS ESTATALES		775,422.41		775,422.41
6000 61214 02 17	APORTACIONES COMUNIDAD		55,570.00		55,570.00
6000 61214 02	GASTO DE CAPITAL		1,107,746.30		1,107,746.30
6000 61214	INFRAES Y EQUIP EDUC PRIMAR		1,107,746.30		1,107,746.30
6000 61215 02 11	RECURSOS FISCALES		71,230.00		71,230.00
6000 61215 02 16	RECURSOS ESTATALES		618,713.66		618,713.66
6000 61215 02 17	APORTACIONES COMUNIDAD		14,250.00		14,250.00
6000 61215 02	GASTO DE CAPITAL		704,193.66		704,193.66
6000 61215	INFRAE Y EQUIP EDUC SECUNDAR		704,193.66		704,193.66
6000 61216 02 11	RECURSOS FIACALES		281,064.84		281,064.84
6000 61216 02 16	RECURSOS ESTATALES		995,259.63		995,259.63
6000 61216 02 17	APORTACION COMUNIDAD		145,475.00		145,475.00
6000 61216 02	GASTO DE CAPITAL		1,421,799.47		1,421,799.47
6000 61216	INFRAEST Y EQ EDUC MEDIA SUP		1,421,799.47		1,421,799.47
6000 61219 02 11	RECURSOS FISCALES		282,595.67		282,595.67
6000 61219 02 16	RECURSOS ESTATALES		1,409,779.67		1,409,779.67
6000 61219 02 17	APORTACIONES COMUNIDAD		97,354.00		97,354.00
6000 61219 02	GASTOS DE CAPITAL		1,789,729.34		1,789,729.34
6000 61219	INFRAESTRUC EDIFICIOS PUBLIC		1,789,729.34		1,789,729.34
6000 61414 02 11	Recursos Fiscales		74,997.18		74,997.18
6000 61414 02 16	Recursos Estatales		209,993.36		209,993.36
6000 61414 02 17	Aportación Beneficiarios		15,000.00		15,000.00
6000 61414 02	Gasto de Capital		299,990.54		299,990.54
6000 61414	Mejoramiento de imagen urban		299,990.54		299,990.54
6000 61419 02 11	RECURSOS FISCALES		658,422.80		658,422.80
6000 61419 02 16	RECURSOS ESTATALES		2,430,307.51		2,430,307.51
6000 61419 02 17	OTROS RECURSOS - BENEFICIARI		137,475.55		137,475.55
6000 61419 02	GASTO DE CAPITAL		3,226,205.86		3,226,205.86
6000 61419	PLAZAS CÍVICAS Y JARDINES		3,226,205.86		3,226,205.86
6000	INVERSION PÚBLICA		10,297,283.09		10,297,283.09
	Presupuesto de Egresos Pagad		10,756,190.37		10,756,190.37
Gran TOTAL		8,962,893.19	131,057,433.97	131,057,433.97	48,916,680.74
		8,962,893.19			48,916,680.74

Numero de Registros de Salc

377



CONSEJO MUNICIPAL DE
CONCERTACIÓN PARA
LA OBRA PÚBLICA
DE GUAYMAS SONORA

CONSEJO MUNICIPAL DE CONCERTACION PARA LA OBRA PUBLICA DE GUAYMAS
INFORME SOBRE LA SITUACIÓN DE LA DEUDA PÚBLICA
DEL 1° DE ENERO AL 31 DE DICIEMBRE DE 2024

Tipo de Obligación Constitutiva de Deuda Pública	Acreedor	Clave Registro SHCP (RPU)	Clave Registro Hacienda Estatal	Documento de Autorización	Fecha de Contratación	Plazo	Tasa de Interes	Sobretasa	Garantía	Fuente de Pago	Destino	Monto Original Contratado	Saldo Inicial del Periodo	Disposiciones del periodo	Amortizaciones Pagadas en el Periodo	Reciasificaciones y ajustes	Saldo Final del Periodo	Intereses pagados en el periodo	Comisiones Pagadas en el periodo	Otros Gastos de la Deuda
Deuda Pública Directa																				
Deuda Pública a Largo Plazo																				
Total Deuda Pública a Largo Plazo												\$	\$	\$	\$	\$	\$	\$	\$	
Deuda Pública a Corto Plazo																				
Total a Corto Plazo												\$	\$	\$	\$	\$	\$	\$	\$	
Total Deuda Pública Largo Plazo y Corto Plazo												\$	\$	\$	\$	\$	\$	\$	\$	
Deuda Pública a Corto Plazo																				
Total Deuda Pública Avalada por el Ente Público												\$	\$	\$	\$	\$	\$	\$	\$	

"Nada Que Manifestar"

Declaramos bajo protesta de decir verdad que los estados financieros y sus notas son razonablemente correctos y son propiedad del emisor.

Dr. Daniel Seferino Apodaca Larrinaga
Tesorero Municipal


Ing. Ricardo García Torres
Coordinador del CMCOP



**CONSEJO MUNICIPAL DE
 CONCERTACIÓN PARA
 LA OBRA PÚBLICA
 DE GUAYMAS SONORA**

ESTADO ANALÍTICO DE INGRESOS DETALLADO-ISAF
DEL 1º DE ENERO AL 31 DE DICIEMBRE DE 2024

CONSEJO MUNICIPAL DE CONCERTACION PARA LA OBRA PUBLICA DE GUAYMAS

CLAVE	CAPÍTULO Y CONCEPTO	INGRESOS					
		ESTIMADO	AMPLIACIONES Y REDUCCIONES	MODIFICADO	DEVENGADO	RECAUDADO	DIFERENCIA
		(1)	(2)	(3= 1 + 2)	(4)	(5)	(6= 5 - 1)
6000	Aprovechamientos	0.00	7,683,822.62	7,683,822.62	7,683,822.62	7,683,822.62	7,683,822.62
6100	<i>Aprovechamientos</i>	0.00	7,683,822.62	7,683,822.62	7,683,822.62	7,683,822.62	7,683,822.62
6110	Remanente de Ejercicios Anteri	0.00	7,683,822.62	7,683,822.62	7,683,822.62	7,683,822.62	7,683,822.62
8000	Participaciones, Aportaciones, Convenios, Incentivos Derivados de la Colaboración Fiscal y Fondos Distintos de Aportaciones	6,840,000.00	0.00	6,840,000.00	2,398,993.33	2,398,993.33	-4,441,006.67
8300	<i>Convenios</i>	6,840,000.00	0.00	6,840,000.00	2,398,993.33	2,398,993.33	-4,441,006.67
8326	CMCOP	6,225,000.00	0.00	6,225,000.00	1,923,646.41	1,923,646.41	-4,301,353.59
8399	PARTICULARES	615,000.00	0.00	615,000.00	475,346.92	475,346.92	-139,653.08
9000	Transferencias, Asignaciones, Subsidios y Subvenciones, y Pensiones y Jubilaciones	3,278,200.00	0.00	3,278,200.00	2,642,801.70	2,642,801.70	-635,398.30
9100	<i>Transferencias y Asignaciones</i>	3,278,200.00	0.00	3,278,200.00	2,642,801.70	2,642,801.70	-635,398.30
9101	Transferencias Internas	3,278,200.00	0.00	3,278,200.00	2,642,801.70	2,642,801.70	-635,398.30
		10,118,200.00	7,683,822.62	17,802,022.62	12,725,617.65	12,725,617.65	2,607,417.65

Declaramos bajo protesta de decir verdad que los estados financieros y sus notas son razonablemente correctos y son propiedad del emisor.

Dr. Daniel Seferino Apodaca Larrinaga
Tesorero Municipal

Ing. Ricardo García Torres
Coordinador del CMCOP



CONSEJO MUNICIPAL DE
CONCERTACIÓN PARA
LA OBRA PÚBLICA
DE GUAYMAS SONORA

JUSTIFICACIÓN A LAS VARIACIONES DE INGRESOS

ORGANISMO PARAMUNICIPAL: CMCOP DEL MUNICIPIO DE: GUAYMAS, SONORA.

PERIODO: DEL 01 DE ENERO AL 31 DE DICIEMBRE DE 2024

Hoja 1 de 1

CLAVE	CAPÍTULO Y CONCEPTO	JUSTIFICACIÓN
		Las variación en el Estado Analítico de Ingresos, es por que el CECOP no nos liberó todos los recursos del Programa de Obra Pública Concertada que nos corresponden a este ejercicio fiscal.



Estado Analítico del Ejercicio del Presupuesto de Egresos
Clasificación por Objeto del Gasto (Capítulo y Concepto) Detallado-ISAF
 Del 1° de Enero al 31 de Diciembre de 2024

CONSEJO MUNICIPAL DE CONCERTACION PARA LA OBRA PUBLICA DE GUAYMAS

CLAVE	CAPÍTULO Y PARTIDA	EGRESOS						SUB EJERCICIO
		APROBADO ANUAL	AMPLIACIÓN	REDUCCIÓN	MODIFICADO	DEVENGADO	PAGADO	
2000	MATERIALES Y SUMINISTROS	117,500.00	0.00	4,900.00	112,600.00	73,681.45	73,681.45	38,918.55
2100	MATERIALES DE ADMINISTRACION, EMISION DE DOCUMENTOS Y ARTICULOS OFICIALES	27,500.00	0.00	0.00	27,500.00	17,154.98	17,154.98	10,345.02
211	Materiales, útiles y equipos menores de oficina	15,000.00	0.00	0.00	15,000.00	11,584.48	11,584.48	3,415.52
21101	Materiales, Útiles y equipos m	15,000.00	0.00	0.00	15,000.00	11,584.48	11,584.48	3,415.52
212	Materiales y útiles de impresión y reproducción	5,000.00	0.00	0.00	5,000.00	754.00	754.00	4,246.00
21201	Materiales y Útiles de impresi	5,000.00	0.00	0.00	5,000.00	754.00	754.00	4,246.00
216	Material de limpieza	5,000.00	0.00	0.00	5,000.00	3,062.50	3,062.50	1,937.50
21601	Material de limpieza	5,000.00	0.00	0.00	5,000.00	3,062.50	3,062.50	1,937.50
218	Materiales para el registro e identificación de bienes y personas	2,500.00	0.00	0.00	2,500.00	1,754.00	1,754.00	746.00
21801	Placas, engomados, calcomanías	2,500.00	0.00	0.00	2,500.00	1,754.00	1,754.00	746.00
2200	ALIMENTOS Y UTENSILIOS	15,000.00	0.00	0.00	15,000.00	13,607.11	13,607.11	1,392.89
221	Productos alimenticios para personas	15,000.00	0.00	0.00	15,000.00	13,607.11	13,607.11	1,392.89
22101	Productos alimenticios para el	15,000.00	0.00	0.00	15,000.00	13,607.11	13,607.11	1,392.89
2400	MATERIALES Y ARTICULOS DE CONSTRUCCION Y DE REPARACION	3,000.00	0.00	0.00	3,000.00	0.00	0.00	3,000.00
246	Material eléctrico y electrónico	1,000.00	0.00	0.00	1,000.00	0.00	0.00	1,000.00
24601	Material electrico y electroni	1,000.00	0.00	0.00	1,000.00	0.00	0.00	1,000.00
248	Materiales complementarios	1,000.00	0.00	0.00	1,000.00	0.00	0.00	1,000.00
24801	Materiales complementarios	1,000.00	0.00	0.00	1,000.00	0.00	0.00	1,000.00
249	Otros materiales y artículos de construcción y reparación	1,000.00	0.00	0.00	1,000.00	0.00	0.00	1,000.00
24901	Otros materiales y articulos d	1,000.00	0.00	0.00	1,000.00	0.00	0.00	1,000.00
2600	COMBUSTIBLES, LUBRICANTES Y ADITIVOS	52,000.00	0.00	0.00	52,000.00	41,228.71	41,228.71	10,771.29
261	Combustibles, lubricantes y aditivos	52,000.00	0.00	0.00	52,000.00	41,228.71	41,228.71	10,771.29
26101	Combustibles	50,000.00	0.00	0.00	50,000.00	41,228.71	41,228.71	8,771.29
26102	Lubricantes y Aditivos	2,000.00	0.00	0.00	2,000.00	0.00	0.00	2,000.00
2700	VESTUARIO, BLANCOS, PRENDAS DE PROTECCION Y ARTICULOS DEPORTIVOS	3,000.00	0.00	0.00	3,000.00	0.00	0.00	3,000.00
271	Vestuario y uniformes	3,000.00	0.00	0.00	3,000.00	0.00	0.00	3,000.00
27101	Vestuario y uniformes	3,000.00	0.00	0.00	3,000.00	0.00	0.00	3,000.00
2900	HERRAMIENTAS, REFACCIONES Y ACCESORIOS MENORES	17,000.00	0.00	4,900.00	12,100.00	1,690.65	1,690.65	10,409.35
291	Herramientas menores	1,000.00	0.00	0.00	1,000.00	0.00	0.00	1,000.00
29101	Herramientas menores	1,000.00	0.00	0.00	1,000.00	0.00	0.00	1,000.00
292	Refacciones y accesorios menores de edificios	1,000.00	0.00	0.00	1,000.00	0.00	0.00	1,000.00
29201	Refacciones y accesorios menor	1,000.00	0.00	0.00	1,000.00	0.00	0.00	1,000.00

Estado Analítico del Ejercicio del Presupuesto de Egresos
Clasificación por Objeto del Gasto (Capítulo y Concepto) Detallado-ISAF
 Del 1º de Enero al 31 de Diciembre de 2024

CONSEJO MUNICIPAL DE CONCERTACION PARA LA OBRA PUBLICA DE GUAYMAS

CLAVE	CAPÍTULO Y PARTIDA	EGRESOS						SUB EJERCICIO
		APROBADO ANUAL	AMPLIACIÓN	REDUCCIÓN	MODIFICADO	DEVENGADO	PAGADO	
293	Refacciones y accesorios menores de mobiliario y equipo de administración, educacional y recreativo	1,000.00	0.00	0.00	1,000.00	0.00	0.00	1,000.00
29301	Refacciones y accesorios menor	1,000.00	0.00	0.00	1,000.00	0.00	0.00	1,000.00
294	Refacciones y accesorios menores de equipo de cómputo y tecnologías de la información	3,000.00	0.00	0.00	3,000.00	917.01	917.01	2,082.99
29401	Refacciones y accesorios menor	3,000.00	0.00	0.00	3,000.00	917.01	917.01	2,082.99
296	Refacciones y accesorios menores de equipo de transporte	10,000.00	0.00	4,900.00	5,100.00	773.64	773.64	4,326.36
29601	Refacciones y accesorios menor	10,000.00	0.00	4,900.00	5,100.00	773.64	773.64	4,326.36
299	Refacciones y accesorios menores otros bienes muebles	1,000.00	0.00	0.00	1,000.00	0.00	0.00	1,000.00
29901	Refacciones y accesorios menor	1,000.00	0.00	0.00	1,000.00	0.00	0.00	1,000.00
3000	SERVICIOS GENERALES	196,500.00	202,200.00	0.00	398,700.00	376,526.99	376,526.99	22,173.01
3200	SERVICIOS DE ARRENDAMIENTO	21,000.00	0.00	0.00	21,000.00	20,880.00	20,880.00	120.00
323	Arrendamiento de mobiliario y equipo de administración, educacional y recreativo	21,000.00	0.00	0.00	21,000.00	20,880.00	20,880.00	120.00
32302	Arrendamiento de equipo y bien	21,000.00	0.00	0.00	21,000.00	20,880.00	20,880.00	120.00
3300	SERVICIOS PROFESIONALES, CIENTIFICOS, TECNICOS Y OTROS SERVICIOS	160,000.00	2,200.00	0.00	162,200.00	162,105.33	162,105.33	94.67
331	Servicios legales, de contabilidad, auditoría y relacionados	60,000.00	2,200.00	0.00	62,200.00	62,113.33	62,113.33	86.67
33101	Servicios legales, de contabil	60,000.00	2,200.00	0.00	62,200.00	62,113.33	62,113.33	86.67
332	Servicios de diseño, arquitectura, ingeniería y actividades relacionadas	100,000.00	0.00	0.00	100,000.00	99,992.00	99,992.00	8.00
33201	Servicios de diseño, arquitect	100,000.00	0.00	0.00	100,000.00	99,992.00	99,992.00	8.00
3400	SERVICIOS FINANCIEROS, BANCARIOS Y COMERCIALES	7,500.00	0.00	0.00	7,500.00	1,143.76	1,143.76	6,356.24
341	Servicios financieros y bancarios	6,500.00	0.00	0.00	6,500.00	1,143.76	1,143.76	5,356.24
34101	Servicios financieros y bancar	6,500.00	0.00	0.00	6,500.00	1,143.76	1,143.76	5,356.24
347	Fletes y maniobras	1,000.00	0.00	0.00	1,000.00	0.00	0.00	1,000.00
34701	Fletes y maniobras	1,000.00	0.00	0.00	1,000.00	0.00	0.00	1,000.00
3500	SERVICIOS DE INSTALACION, REPARACION, MANTENIMIENTO Y CONSERVACION	7,000.00	0.00	0.00	7,000.00	6,425.12	6,425.12	574.88
352	Instalación, reparación y mantenimiento de mobiliario y equipo de administración, educacional y recreativo	1,000.00	0.00	0.00	1,000.00	631.12	631.12	368.88
35201	Mantenimiento y conservacion d	1,000.00	0.00	0.00	1,000.00	631.12	631.12	368.88
355	Reparación y mantenimiento de equipo de transporte	6,000.00	0.00	0.00	6,000.00	5,794.00	5,794.00	206.00
35501	Mantenimiento y conservacion d	6,000.00	0.00	0.00	6,000.00	5,794.00	5,794.00	206.00
3600	SERVICIOS DE COMUNICACION SOCIAL Y PUBLICIDAD	0.00	200,000.00	0.00	200,000.00	185,839.78	185,839.78	14,160.22
361	Difusión por radio, televisión y otros medios de mensajes sobre programas y actividades gubernamentales	0.00	200,000.00	0.00	200,000.00	185,839.78	185,839.78	14,160.22
36101	Difusion por radio, television	0.00	200,000.00	0.00	200,000.00	185,839.78	185,839.78	14,160.22



Estado Analítico del Ejercicio del Presupuesto de Egresos
Clasificación por Objeto del Gasto (Capítulo y Concepto) Detallado-ISAF
 Del 1º de Enero al 31 de Diciembre de 2024

CONSEJO MUNICIPAL DE CONCERTACION PARA LA OBRA PUBLICA DE GUAYMAS

CLAVE	CAPÍTULO Y PARTIDA	EGRESOS						SUB EJERCICIO
		APROBADO ANUAL	AMPLIACIÓN	REDUCCIÓN	MODIFICADO	DEVENGADO	PAGADO	
3900	OTROS SERVICIOS GENERALES	1,000.00	0.00	0.00	1,000.00	133.00	133.00	867.00
395	Penas, multas, accesorios y actualizaciones	1,000.00	0.00	0.00	1,000.00	133.00	133.00	867.00
39501	Penas, multas, accesorios y ac	1,000.00	0.00	0.00	1,000.00	133.00	133.00	867.00
5000	BIENES MUEBLES, INMUEBLES E INTANGIBLES	6,000.00	8,700.00	6,000.00	8,700.00	8,698.84	8,698.84	1.16
5100	MOBILIARIO Y EQUIPO DE ADMINISTRACION	6,000.00	8,700.00	6,000.00	8,700.00	8,698.84	8,698.84	1.16
511	Muebles de oficina y estantería	6,000.00	0.00	6,000.00	0.00	0.00	0.00	0.00
51101	Muebles de Oficina y Estanterí	6,000.00	0.00	6,000.00	0.00	0.00	0.00	0.00
515	Equipo de cómputo y de tecnologías de la información	0.00	8,700.00	0.00	8,700.00	8,698.84	8,698.84	1.16
51501	Eq. de computo y de tecnologia	0.00	8,700.00	0.00	8,700.00	8,698.84	8,698.84	1.16
6000	INVERSION PÚBLICA	9,798,200.00	8,892,752.06	1,408,929.44	17,282,022.62	10,297,283.09	10,297,283.09	6,984,739.53
6100	OBRA PÚBLICA EN BIENES DE DOMINIO PÚBLICO	9,798,200.00	8,892,752.06	1,408,929.44	17,282,022.62	10,297,283.09	10,297,283.09	6,984,739.53
612	Edificación no habitacional	6,017,676.06	5,719,840.75	0.00	11,737,516.81	6,771,086.69	6,771,086.69	4,966,430.12
61211	INFRAEST CULTURA, DEPORTE Y RE	1,747,618.06	2,313,890.37	0.00	4,061,508.43	1,747,617.92	1,747,617.92	2,313,890.51
61214	INFRAES Y EQUIP EDUC PRIMAR	1,107,746.32	0.00	0.00	1,107,746.32	1,107,746.30	1,107,746.30	0.02
61215	INFRAE Y EQUIP EDUC SECUNDARIA	704,193.67	460,062.97	0.00	1,164,256.64	704,193.66	704,193.66	460,062.98
61216	INFRAEST Y EQ EDUC MEDIA SUPER	1,421,799.49	1,380,958.94	0.00	2,802,758.43	1,421,799.47	1,421,799.47	1,380,958.96
61219	INFRAESTRUC EDIFICIOS PUBLICOS	1,036,318.52	1,564,928.47	0.00	2,601,246.99	1,789,729.34	1,789,729.34	811,517.65
614	División de terrenos y construcción de obras de urbanización	3,780,523.94	3,172,911.31	1,408,929.44	5,544,505.81	3,526,196.40	3,526,196.40	2,018,309.41
61414	Mejoramiento de Imagen Urbana	299,990.60	0.00	0.00	299,990.60	299,990.54	299,990.54	0.06
61416	CMCOP	1,751,931.33	0.00	1,408,929.44	343,001.89	0.00	0.00	343,001.89
61419	PLAZAS CÍVICAS Y JARDINES	1,728,602.01	3,172,911.31	0.00	4,901,513.32	3,226,205.86	3,226,205.86	1,675,307.46
	Total	10,118,200.00	9,103,652.06	1,419,829.44	17,802,022.62	10,756,190.37	10,756,190.37	7,045,832.25

Declaramos bajo protesta de decir verdad que los estados financieros y sus notas son razonablemente correctos y son propiedad del emisor.

Dr. Daniel Seferino Apodaca Larrinaga
 Tesorero Municipal

Ing. Ricardo García Torres
 Coordinador del CMCOP



CONSEJO MUNICIPAL DE
 CONCERTACIÓN PARA
 LA OBRA PÚBLICA
 DE GUAYMAS SONORA

JUSTIFICACIÓN A LAS VARIACIONES DE EGRESOS

ORGANISMO PARAMUNICIPAL: CMCOP DEL MUNICIPIO DE: GUAYMAS, SONORA.

PERIODO: DEL 01 DE ENERO AL 31 DE DICIEMBRE DE 2024

Hoja 1 de 1

CLAVE	CAPÍTULO Y PARTIDA	JUSTIFICACIÓN
		Las variación en el Estado Analítico de Egresos, es por que el CECOP no liberó el resto de las obras del Programa 2024.

