

**CUENTA PÚBLICA 2022**  
**INFORMACIÓN DE CONFORMIDAD**  
**CON LA LEY GENERAL DE**  
**CONTABILIDAD GUBERNAMENTAL**

**CONSEJO MUNICIPAL DE CONCERTACION PARA LA OBRA PUBLICA DE GUAYMAS**

**Estado de Situación Financiera**

**AL 31 DE DICIEMBRE DE 2022**

**(Cifras en Pesos)**

ACTIVO	DICIEMBRE-2022	DICIEMBRE-2021	PASIVO	DICIEMBRE-2022	DICIEMBRE-2021
<b>Activo Circulante</b>			<b>Pasivo Circulante</b>		
Efectivo y Equivalentes	6,288,977.49	1,459,268.87	Cuentas por Pagar a Corto Plazo	10,124.79	461,710.76
Derechos a Recibir Efectivo o Equivalentes	3,005.76	5.76	Documentos por Pagar a Corto Plazo	0.00	0.00
Derechos a Recibir Bienes o Servicios	0.00	0.00	Porción a Corto Plazo de la Deuda Pública a Largo Plazo	0.00	0.00
Inventarios	0.00	0.00	Títulos y Valores a Corto Plazo	0.00	0.00
Almacenes	0.00	0.00	Pasivos Diferidos a Corto Plazo	0.00	0.00
Estimación por Pérdida o Deterioro de Activos Circulantes	0.00	0.00	Fondos y Bienes de Terceros en Garantía y/o Administración a Corto Plazo	0.00	0.00
Otros Activos Circulantes	0.00	0.00	Provisiones a Corto Plazo	0.00	0.00
<b>Total de Activos Circulantes</b>	<b>6,291,983.25</b>	<b>1,459,274.63</b>	Otros Pasivos a Corto Plazo	0.00	0.00
			<b>Total de Pasivos Circulantes</b>	<b>10,124.79</b>	<b>461,710.76</b>
<b>Activo No Circulante</b>			<b>Pasivo No Circulante</b>		
Inversiones Financieras a Largo Plazo	0.00	0.00	Cuentas por Pagar a Largo Plazo	0.00	0.00
Derechos a Recibir Efectivo o Equivalentes a Largo Plazo	0.00	0.00	Documentos por Pagar a Largo Plazo	0.00	0.00
Bienes Inmuebles, Infraestructura y Construcciones en Proceso	2,073,973.60	11,995,157.84	Deuda Pública a Largo Plazo	0.00	0.00
Bienes Muebles	171,684.98	180,684.98	Pasivos Diferidos a Largo Plazo	0.00	0.00
Activos Intangibles	0.00	0.00	Fondos y Bienes de Terceros en Garantía y/o en Administración a Largo Plazo	0.00	0.00
Depreciación, Deterioro y Amortización Acumulada de Bienes	0.00	0.00	Provisiones a Largo Plazo	0.00	0.00
Activos Diferidos	6,385.04	6,385.04	<b>Total de Pasivos No Circulantes</b>	<b>0.00</b>	<b>0.00</b>
Estimación por Pérdida o Deterioro de Activos no Circulantes	0.00	0.00			
Otros Activos no Circulantes	0.00	0.00	<b>Total del Pasivo</b>	<b>10,124.79</b>	<b>461,710.76</b>
<b>Total de Activos No Circulantes</b>	<b>2,252,043.62</b>	<b>12,182,227.86</b>	<b>HACIENDA PÚBLICA / PATRIMONIO</b>		
<b>Total del Activo</b>	<b>8,544,026.87</b>	<b>13,641,502.49</b>	<b>Hacienda Pública/Patrimonio Contribuido</b>		
			Aportaciones	0.00	0.00
			Donaciones de Capital	12,750.00	12,750.00
			Actualización de la Hacienda Pública/Patrimonio	51,123.93	51,123.93
			<b>Hacienda Pública/Patrimonio Generado</b>		
			Resultados del Ejercicio (Ahorro/ Desahorro)	6,830,856.07	6,418,789.82
			Resultados de Ejercicios Anteriores	1,639,172.08	6,697,127.98
			Revalúos	0.00	0.00
			Reservas	0.00	0.00
			Rectificaciones de Resultados de Ejercicios Anteriores	0.00	0.00
			<b>Exceso o Insuficiencia en la Actualización de la Hacienda Pública/Patrimonio</b>		
			Resultado por Posición Monetaria	0.00	0.00
			Resultado por Tenencia de Activos no Monetarios	0.00	0.00
			<b>Total Hacienda Pública/Patrimonio</b>	<b>8,533,902.08</b>	<b>13,179,791.73</b>
			<b>Total del Pasivo y Hacienda Pública/Patrimonio</b>	<b>8,544,026.87</b>	<b>13,641,502.49</b>

Ley de Ingresos Estimada	8,739,540.00
Ley de Ingresos por Ejecutar	118,254.96
Ley de Ingresos Devengada	0
Ley de Ingresos Recaudada	8,621,285.04

Presupuesto de Egresos Aprobada	8,739,540.00
Presupuesto de Egresos por Ej	4,875,137.43
Modificaciones al Presupuesto	0
Presupuesto de Egresos Compro	0
Presupuesto de Egresos Deveng	0
Presupuesto de Egresos Ejerci	0
Presupuesto de Egresos Pagado	3,864,402.57

Bajo protesta de decir verdad declaramos que los Estados Financieros y sus notas, son razonablemente correctos y son responsabilidad del emisor.

**Dr. Daniel Seferino Apodaca Larrinaga**  
Tesorero Municipal

ISAF-33a8db2e-d358-b49a-5d7e-510e25d18a68  
3/17/2023 12:41:01 PM

  
Ing. Ricardo García Torres  
Coordinador del CMCOP



**CONSEJO MUNICIPAL DE  
CONCERTACIÓN PARA  
LA OBRA PÚBLICA  
DE GUAYMAS SONORA**

**CONSEJO MUNICIPAL DE CONCERTACION PARA LA OBRA PUBLICA DE GUAYMAS**

**Estado de Actividades**


**DEL 01 DE ENERO AL 31 DE DICIEMBRE DE 2022**

**(Cifras en Pesos)**

<b>INGRESOS Y OTROS BENEFICIOS</b>	<b>Ene-Dic/2022</b>	<b>Ene-Dic/2021</b>
<b>Ingresos de la Gestión:</b>		
Impuestos	0.00	0.00
Cuotas y Aportaciones de Seguridad Social	0.00	0.00
Contribuciones de Mejoras	0.00	0.00
Derechos	0.00	0.00
Productos	0.00	0.00
Aprovechamientos	0.00	0.00
Ingresos por Venta de Bienes y Prestación de Servicios	0.00	0.00
<b>Participaciones, Aportaciones, Convenios, Incentivos Derivados de la Colaboración Fiscal, Fondos Distintos de Aportaciones, Transferencias, Asignaciones, Subsidios y Subvenciones, y Pensiones y Jubilaciones</b>		
Participaciones, Aportaciones, Convenios, Incentivos Derivados de la Colaboración Fiscal y Fondos Distintos de Aportaciones	6,135,581.52	5,572,591.08
Transferencias, Asignaciones, Subsidios y Subvenciones, y Pensiones y Jubilaciones	2,485,703.52	958,895.97
<b>Otros Ingresos y Beneficios</b>		
Ingresos Financieros	0.00	0.00
Incremento por Variación de Inventarios	0.00	0.00
Disminución del Exceso de Estimaciones por Pérdida o Deterioro u Obsolescencia	0.00	0.00
Disminución del Exceso de Provisiones	0.00	0.00
Otros Ingresos y Beneficios Varios	0.00	0.00
<b>Total de Ingresos y Otros Beneficios</b>	<b>8,621,285.04</b>	<b>6,531,487.05</b>
<b>GASTOS Y OTRAS PÉRDIDAS</b>		
<b>Gastos de Funcionamiento</b>		
Servicios Personales	0.00	0.00
Materiales y Suministros	66,039.05	62,074.03
Servicios Generales	195,470.51	50,623.20
<b>Transferencias, Asignaciones, Subsidios y Otras Ayudas</b>		
Transferencias Internas y Asignaciones al Sector Público	0.00	0.00
Transferencias al Resto del Sector Público	0.00	0.00
Subsidios y Subvenciones	0.00	0.00
Ayudas Sociales	0.00	0.00
Pensiones y Jubilaciones	0.00	0.00
Transferencias a Fideicomisos, Mandatos y Contratos Análogos	0.00	0.00
Transferencias a la Seguridad Social	0.00	0.00
Donativos	0.00	0.00
Transferencias al Exterior	0.00	0.00
<b>Participaciones y Aportaciones</b>		
Participaciones	0.00	0.00
Aportaciones	0.00	0.00
Convenios	0.00	0.00
<b>Intereses, Comisiones y Otros Gastos de la Deuda Pública</b>		
Intereses de la Deuda Pública	0.00	0.00
Comisiones de la Deuda Pública	0.00	0.00
Gastos de la Deuda Pública	0.00	0.00
Costo por Coberturas	0.00	0.00
Apoyos Financieros	0.00	0.00
<b>Otros Gastos y Pérdidas Extraordinarias</b>		
Estimaciones, Depreciaciones, Deterioros, Obsolescencia y Amortizaciones	0.00	0.00
Provisiones	0.00	0.00
Disminución de Inventarios	0.00	0.00
Aumento por Insuficiencia de Estimaciones por Pérdida o Deterioro u Obsolescencia	0.00	0.00
Aumento por Insuficiencia de Provisiones	0.00	0.00
Otros Gastos	0.00	0.00
<b>Inversión Pública</b>		
Inversión Pública no Capitalizable	1,528,919.41	0.00
<b>Total de Gastos y Otras Pérdidas</b>	<b>1,790,428.97</b>	<b>112,697.23</b>
<b>Resultados del Ejercicio (Ahorro/Desahorro)</b>	<b>6,830,856.07</b>	<b>6,418,789.82</b>

Bajo protesta de decir verdad declaramos que los Estados Financieros y sus notas, son razonablemente correctos y son responsabilidad del emisor.

Dr. Daniel Seferino Apodaca Larrinaga  
Tesorero Municipal

  
 Ing. Ricardo García Torres  
 Coordinador del CMCO  
**CONSEJO MUNICIPAL DE  
 CONCERTACIÓN PARA  
 LA OBRA PÚBLICA  
 DE GUAYMAS SONORA**

**CONSEJO MUNICIPAL DE CONCERTACION PARA LA OBRA PUBLICA DE GUAYMAS**

**Estado de Variación en la Hacienda Pública**

**DEL 01 DE ENERO AL 31 DE DICIEMBRE DE 2022**

**(Cifras en Pesos)**

Concepto	Hacienda Pública / Patrimonio Contribuido	Hacienda Pública / Patrimonio Generado de Ejercicios Anteriores	Hacienda Pública / Patrimonio Generado del Ejercicio	Exceso o Insuficiencia en la Actualización de la Hacienda Pública / Patrimonio	Total
<b>Hacienda Pública / Patrimonio Contribuido Neto de Ene-Dic/2021</b>	<b>63,873.93</b>				<b>63,873.93</b>
Aportaciones	0.00				0.00
Donaciones de Capital	12,750.00				12,750.00
Actualización de la Hacienda Pública/Patrimonio	51,123.93				51,123.93
<b>Hacienda Pública / Patrimonio Generado Neto de Ene-Dic/2021</b>		<b>6,697,127.98</b>	<b>6,418,789.82</b>		<b>13,115,917.80</b>
Resultados del Ejercicio (Ahorro/Desahorro)			6,418,789.82		6,418,789.82
Resultados de Ejercicios Anteriores		6,697,127.98			6,697,127.98
Revalúos		0.00			0.00
Reservas		0.00			0.00
Rectificaciones de Resultados de Ejercicios Anteriores		0.00			0.00
<b>Exceso o Insuficiencia en la Actualización de la Hacienda Pública / Patrimonio Neto de Ene-Dic/2021</b>				<b>0.00</b>	<b>0.00</b>
Resultado por Posición Monetaria				0.00	0.00
Resultado por Tenencia de Activos no Monetarios				0.00	0.00
<b>Hacienda Pública / Patrimonio Neto Final de Ene-Dic/2021</b>	<b>63,873.93</b>	<b>6,697,127.98</b>	<b>6,418,789.82</b>	<b>0.00</b>	<b>13,179,791.73</b>
<b>Cambios en la Hacienda Pública / Patrimonio Contribuido Neto de Ene-Dic/2022</b>	<b>0.00</b>				<b>0.00</b>
Aportaciones	0.00				0.00
Donaciones de Capital	0.00				0.00
Actualización de la Hacienda Pública/Patrimonio	0.00				0.00
<b>Variaciones de la Hacienda Pública / Patrimonio Generado Neto Ene-Dic/2022</b>		<b>-5,057,955.90</b>	<b>412,066.25</b>		<b>-4,645,889.65</b>
Resultados del Ejercicio (Ahorro/Desahorro)			6,830,856.07		6,830,856.07
Resultados de Ejercicios Anteriores		-5,057,955.90	-6,418,789.82		-11,476,745.72
Revalúos			0.00		0.00
Reservas			0.00		0.00
Rectificaciones de Resultados de Ejercicios Anteriores			0.00		0.00
<b>Cambios en el Exceso o Insuficiencia en la Actualización de la Hacienda Pública / Patrimonio Neto Ene-Dic/2022</b>				<b>0.00</b>	<b>0.00</b>
Resultado por Posición Monetaria				0.00	0.00
Resultado por Tenencia de Activos no Monetarios				0.00	0.00
<b>Hacienda Pública / Patrimonio Neto Final de Ene-Dic/2022</b>	<b>63,873.93</b>	<b>1,639,172.08</b>	<b>6,830,856.07</b>	<b>0.00</b>	<b>8,533,902.08</b>

Bajo protesta de decir verdad declaramos que los Estados Financieros y sus notas, son razonablemente correctos y son responsabilidad del emisor.

Dr. Daniel Seferino Apodaca Larrinaga  
Tesorero Municipal

Ing. Ricardo García Torres  
Coordinador del OMCOP



CONSEJO MUNICIPAL DE  
CONCERTACIÓN PARA  
LA OBRA PÚBLICA  
DE GUAYMAS SONORA

**CONSEJO MUNICIPAL DE CONCERTACION PARA LA OBRA PUBLICA DE GUAYMAS**

**Estado de Cambios en la Situación Financiera**

**DEL 01 DE ENERO AL 31 DE DICIEMBRE DE 2022**

**(Cifras en Pesos)**

	Origen	Aplicación
<b>ACTIVO</b>		
<i>Activo Circulante</i>		
Efectivo y Equivalentes	0.00	4,829,708.62
Derechos a Recibir Efectivo o Equivalentes	0.00	3,000.00
Derechos a Recibir Bienes o Servicios	0.00	0.00
Inventarios	0.00	0.00
Almacenes	0.00	0.00
Estimación por Pérdida o Deterioro de Activos Circulantes	0.00	0.00
Otros Activos Circulantes	0.00	0.00
<i>Activo No Circulante</i>		
Inversiones Financieras a Largo Plazo	0.00	0.00
Derechos a Recibir Efectivo o Equivalentes a Largo Plazo	0.00	0.00
Bienes Inmuebles, Infraestructura y Construcciones en Proceso	9,921,184.24	0.00
Bienes Muebles	9,000.00	0.00
Activos Intangibles	0.00	0.00
Depreciación, Deterioro y Amortización Acumulada de Bienes	0.00	0.00
Activos Diferidos	0.00	0.00
Estimación por Pérdida o Deterioro de Activos no Circulantes	0.00	0.00
Otros Activos no Circulantes	0.00	0.00
<b>PASIVO</b>		
<i>Pasivo Circulante</i>		
Cuentas por Pagar a Corto Plazo	0.00	451,585.97
Documentos por Pagar a Corto Plazo	0.00	0.00
Porción a Corto Plazo de la Deuda Pública a Largo Plazo	0.00	0.00
Títulos y Valores a Corto Plazo	0.00	0.00
Pasivos Diferidos a Corto Plazo	0.00	0.00
Fondos y Bienes de Terceros en Garantía y/o Administración a Corto Plazo	0.00	0.00
Provisiones a Corto Plazo	0.00	0.00
Otros Pasivos a Corto Plazo	0.00	0.00
<i>Pasivo No Circulante</i>		
Cuentas por Pagar a Largo Plazo	0.00	0.00
Documentos por Pagar a Largo Plazo	0.00	0.00
Deuda Pública a Largo Plazo	0.00	0.00
Pasivos Diferidos a Largo Plazo	0.00	0.00
Fondos y Bienes de Terceros en Garantía y/o en Administración a Largo Plazo	0.00	0.00
Provisiones a Largo Plazo	0.00	0.00
<b>HACIENDA PÚBLICA / PATRIMONIO</b>		
<i>Hacienda Pública/Patrimonio Contribuido</i>		
Aportaciones	0.00	0.00
Donaciones de Capital	0.00	0.00
Actualización de la Hacienda Pública/Patrimonio	0.00	0.00
<i>Hacienda Pública/Patrimonio Generado</i>		
Resultados del Ejercicio (Ahorro/ Desahorro)	412,066.25	0.00
Resultados de Ejercicios Anteriores	0.00	5,057,955.90
Revalúos	0.00	0.00
Reservas	0.00	0.00
Rectificaciones de Resultados de Ejercicios Anteriores	0.00	0.00
<i>Exceso o Insuficiencia en la Actualización de la Hacienda Pública/Patrimonio</i>		
Resultado por Posición Monetaria	0.00	0.00
Resultado por Tenencia de Activos no Monetarios	0.00	0.00
	<b>10,342,250.49</b>	<b>10,342,250.49</b>

Bajo protesta de decir verdad declaramos que los Estados Financieros y sus notas, son razonablemente correctos y son responsabilidad del emisor.

Dr. Daniel Seferino Apodaca Larrinaga  
Tesorero Municipal

Ing. Ricardo García Torres  
Coordinador del CMCOP



**CONSEJO MUNICIPAL DE CONCERTACION PARA LA OBRA PUBLICA DE GUAYMAS**

**Estado de Flujos de Efectivo  
DEL 01 DE ENERO AL 31 DE DICIEMBRE DE 2022  
(Cifras en Pesos)**

Concepto	DICIEMBRE-2022	DICIEMBRE-2021
<b>Flujos de Efectivo de las Actividades de Operación</b>		
<b>Origen</b>		
Impuestos	0.00	0.00
Cuotas y Aportaciones de Seguridad Social	0.00	0.00
Contribuciones de Mejoras	0.00	0.00
Derechos	0.00	0.00
Productos	0.00	0.00
Aprovechamientos	0.00	0.00
Ingresos por Venta de Bienes y Prestación de Servicios	0.00	0.00
Participaciones, Aportaciones, Convenios, Incentivos Derivados de la Colaboración Fiscal y Fondos Distintos de Aportaciones	6,135,581.52	5,572,591.08
Transferencias, Asignaciones, Subsidios y Subvenciones, y Pensiones y Jubilaciones	2,485,703.52	958,895.97
Otros Orígenes de Operación	0.00	0.00
<b>Aplicación</b>		
Servicios Personales	0.00	0.00
Materiales y Suministros	66,039.05	62,074.03
Servicios Generales	195,470.51	50,623.20
Transferencias Internas y Asignaciones al Sector Público	0.00	0.00
Transferencias al resto del Sector Público	0.00	0.00
Subsidios y Subvenciones	0.00	0.00
Ayudas Sociales	0.00	0.00
Pensiones y Jubilaciones	0.00	0.00
Transferencias a Fideicomisos, Mandatos y Contratos Análogos	0.00	0.00
Transferencias a la Seguridad Social	0.00	0.00
Donativos	0.00	0.00
Transferencias al Exterior	0.00	0.00
Participaciones	0.00	0.00
Aportaciones	0.00	0.00
Convenios	0.00	0.00
Otras Aplicaciones de Operación	0.00	0.00
<b>Flujos Netos de Efectivo por Actividades de Operación</b>	<b>8,359,775.48</b>	<b>6,418,789.82</b>
<b>Flujos de Efectivo de las Actividades de Inversión</b>		
<b>Origen</b>		
Bienes Inmuebles, Infraestructura y Construcciones en Proceso	9,921,184.24	0.00
Bienes Muebles	9,000.00	0.00
Otros Orígenes de Inversión	0.00	0.00
<b>Aplicación</b>		
Bienes Inmuebles, Infraestructura y Construcciones en Proceso	1,528,919.41	5,313,883.27
Bienes Muebles	0.00	0.00
Otras Aplicaciones de Inversión	0.00	0.00
<b>Flujos Netos de Efectivo por Actividades de Inversión</b>	<b>8,401,264.83</b>	<b>-5,313,883.27</b>
<b>Flujo de Efectivo de las Actividades de Financiamiento</b>		
<b>Origen</b>		
Endeudamiento Neto	0.00	0.00
Interno	0.00	0.00
Externo	0.00	0.00
Otros Orígenes de Financiamiento	0.00	1,207.56
<b>Aplicación</b>		
Servicios de la Deuda	0.00	0.00
Interno	0.00	0.00
Externo	0.00	0.00
Otras Aplicaciones de Financiamiento	11,931,331.69	0.00
<b>Flujos Netos de Efectivo por Actividades de Financiamiento</b>	<b>-11,931,331.69</b>	<b>1,207.56</b>
<b>Incremento/Disminución Neta en el Efectivo y Equivalentes al Efectivo</b>	<b>4,829,708.62</b>	<b>1,106,114.11</b>
<b>Efectivo y Equivalentes al Efectivo al Inicio del Ejercicio</b>	<b>1,459,268.87</b>	<b>353,154.76</b>
<b>Efectivo y Equivalentes al Efectivo al Final del Ejercicio</b>	<b>6,288,977.49</b>	<b>1,459,268.87</b>

Bajo protesta de decir verdad declaramos que los Estados Financieros y sus notas, son razonablemente correctos y son responsabilidad del emisor.

Dr. Daniel Seferino Apodaca Larrinaga  
Tesorero Municipal

Ing. Ricardo García Torres  
Coordinador del CMCOF



CONSEJO MUNICIPAL DE CONCERTACION PARA LA OBRA PUBLICA DE GUAYMAS  
Informe sobre Pasivos Contingentes

Del 01 de Enero al 31 de Diciembre de 2022

Concepto	Breve descripción del Asunto	Importe Estimado
Ejemplo: Juicios, Garantías, Avales, Costos de planes de pensiones, Jubilaciones, etc.		
<b><u>Nada Que Manifestar</u></b>		

Bajo protesta de decir verdad declaramos que los Estados Financieros y sus notas, son razonablemente correctos y son responsabilidad del emisor.

Dr. Daniel Seferino Apodaca Larrinaga  
Tesorero Municipal

  
Ing. Ricardo García Torres  
Coordinador del CMCOP



CONSEJO MUNICIPAL DE  
CONCERTACIÓN PARA  
LA OBRA PÚBLICA  
DE GUAYMAS SONORA

CONSEJO MUNICIPAL DE CONCERTACIÓN PARA LA OBRA PÚBLICA DE GUAYMAS SONORA  
MUNICIPIO DE GUAYMAS, SONORA

NOTAS A LOS ESTADOS FINANCIEROS DE ENERO A DICIEMBRE 2022  
(Cifras en Pesos)

**a) NOTAS DE GESTIÓN ADMINISTRATIVA**

**Introducción**

Los Estados Financieros del Consejo Municipal de Concertación para la Obra Pública de Guaymas, que refleja los saldos y movimientos, al 31 de Diciembre de 2022, proveen de información financiera a los principales usuarios de la misma, al Congreso y a los ciudadanos.

El objetivo del presente documento es la revelación del contexto y de los aspectos económicos-financieros más relevantes que influyeron en las decisiones del período, y que se consideran para la mejor toma de decisiones.

**1. Autorización e Historia**

- a) Fecha de creación del ente.  
La fecha de creación y es del 04 de junio de 1998.
- b) Principales cambios en su estructura.  
El organismo mantiene su estructura para su operación, desde su creación.

**2. Panorama Económico y Financiero**

Para el funcionamiento adecuado del Consejo Municipal de Concertación para la Obra Pública de Guaymas, se destinan a través del CECOP, parte de los recursos económicos para la ejecución de Obra Pública, hasta un 70% del monto total de su costo; así mismo el H. Ayuntamiento de Guaymas y los Beneficiarios, aportan en proporción que en conjunto sumen el 30%.

El Ayuntamiento de Guaymas apoya en todo lo referente al funcionamiento adecuado de la entidad, a través de la Dirección de Infraestructura Urbana y Ecología, ya que esta Paramunicipal no cuenta con recursos propios para sus gastos de operación.

**3. Organización y Objeto Social**

- a) Objeto social.  
Elevar los niveles de bienestar de la población Guaymense, promoviendo la cooperación y participación ciudadana en el mejoramiento de su entorno social.
- b) Principal actividad.

CONSEJO MUNICIPAL DE CONCERTACIÓN PARA LA OBRA PÚBLICA DE GUAYMAS SONORA  
MUNICIPIO DE GUAYMAS, SONORA

NOTAS A LOS ESTADOS FINANCIEROS DE ENERO A DICIEMBRE 2022  
(Cifras en Pesos)

La ejecución de Obra Pública, en los sub-programas de mejoramiento de edificios escolares, edificios públicos, agua potable, drenaje y alcantarillado, electrificación, pavimentación, alumbrado público, instalaciones deportivas, parques y áreas verdes.

- c) Ejercicio fiscal.  
Los ejercicios fiscales comprenden las operaciones del 01 de enero al 31 de Diciembre del 2022.
- d) Régimen jurídico.  
El régimen fiscal es, Persona Moral con Fines no Lucrativos.
- e) Consideraciones fiscales del ente: revelar el tipo de contribuciones que esté obligado a pagar o retener.  
Entero de retención de ISR por servicios profesionales. MENSUAL  
Declaración informativa anual de pagos y retenciones de servicios profesionales. Personas Morales. Impuesto Sobre la Renta.
- f) Estructura organizacional básica.  
  
El organismo no cuenta con nómina, ya que los empleados pertenecen a la Dirección de Infraestructura Urbana y Ecología, y están asignados a esta Paramunicipal.
- g) Fideicomisos, mandatos y análogos de los cuales es fideicomitente o fideicomisario.  
El organismo no cuenta con fideicomisos, mandatos y análogos de ninguna especie.

**4. Bases de Preparación de los Estados Financieros**

La base de la preparación de los estados financieros, se realizó en relación a la normatividad emitida por CONAC, y las disposiciones legales aplicables. En los mismos se reconoce la valoración, valuación y revela los diferentes rubros de la información financiera, así como las bases de medición utilizadas para la elaboración de los estados financieros.

Los costos utilizados en las operaciones son a valor histórico, mismos que son comprobados por las facturas y/o evidencia necesaria para el registro correspondiente.

Así mismo, los asientos contables registrados y la información financiera se realizaron bajo los postulados básicos de contabilidad gubernamental.

Nuestra contabilidad es en base devengado de acuerdo a la Ley de Contabilidad manifestando las siguientes políticas de registro:

**CONSEJO MUNICIPAL DE CONCERTACIÓN PARA LA OBRA PÚBLICA DE GUAYMAS SONORA  
MUNICIPIO DE GUAYMAS, SONORA**

**NOTAS A LOS ESTADOS FINANCIEROS DE ENERO A DICIEMBRE 2022  
(Cifras en Pesos)**

- Los registros contables son con costos históricos
- Las pólizas utilizadas para la afectación del devengado son: Ingresos (I) así como los Pagos Directos (P) en donde se crean los momentos contables:

**ESTADO DE SITUACIÓN FINANCIERA**

**CONSEJO MUNICIPAL DE CONCERTACIÓN PARA LA OBRA PUBLICA DE GUAYMAS  
Estado de Situación Financiera  
AL 31 DE DICIEMBRE DE 2022  
(Cifras en Pesos)**

ACTIVO	DICIEMBRE-2022	DICIEMBRE-2021	PASIVO	DICIEMBRE-2022	DICIEMBRE-2021
<b>Activo Circulante</b>			<b>Pasivo Circulante</b>		
Efectivo y Equivalentes	6,288,977.49	1,459,268.87	Cuentas por Pagar a Corto Plazo	10,124.79	461,710.76
Derechos a Recibir Efectivo o Equivalentes	3,005.76	5.76	Documentos por Pagar a Corto Plazo	0.00	0.00
Derechos a Recibir Bienes o Servicios	0.00	0.00	Porción a Corto Plazo de la Deuda Pública a Largo Plazo	0.00	0.00
Inventarios	0.00	0.00	Titulos y Valores a Corto Plazo	0.00	0.00
Almacenes	0.00	0.00	Pasivos Diferidos a Corto Plazo	0.00	0.00
Estimación por Pérdida o Deterioro de Activos Circulantes	0.00	0.00	Fondos y Bienes de Terceros en Garantía y/o Administración a Corto Plazo	0.00	0.00
Otros Activos Circulantes	0.00	0.00	Provisiones a Corto Plazo	0.00	0.00
<b>Total de Activos Circulantes</b>	<b>6,291,983.25</b>	<b>1,459,274.63</b>	<b>Otros Pasivos a Corto Plazo</b>	<b>0.00</b>	<b>0.00</b>
<b>Activo No Circulante</b>			<b>Total de Pasivos Circulantes</b>	<b>10,124.79</b>	<b>461,710.76</b>
Inversiones Financieras a Largo Plazo	0.00	0.00	<b>Pasivo No Circulante</b>		
Derechos a Recibir Efectivo o Equivalentes a Largo Plazo	0.00	0.00	Cuentas por Pagar a Largo Plazo	0.00	0.00
Bienes Inmuebles, Infraestructura y Construcciones en Proceso	2,073,973.60	11,995,157.84	Documentos por Pagar a Largo Plazo	0.00	0.00
Bienes Muebles	171,684.98	180,684.98	Deuda Pública a Largo Plazo	0.00	0.00
Activos Intangibles	0.00	0.00	Pasivos Diferidos a Largo Plazo	0.00	0.00
Depreciación, Deterioro y Amortización Acumulada de Bienes	0.00	0.00	Fondos y Bienes de Terceros en Garantía y/o en Administración a Largo Plazo	0.00	0.00
Activos Diferidos	6,385.04	6,385.04	Provisiones a Largo Plazo	0.00	0.00
Estimación por Pérdida o Deterioro de Activos no Circulantes	0.00	0.00	<b>Total de Pasivos No Circulantes</b>	<b>0.00</b>	<b>0.00</b>
Otros Activos no Circulantes	0.00	0.00	<b>Total del Pasivo</b>	<b>10,124.79</b>	<b>461,710.76</b>
<b>Total de Activos No Circulantes</b>	<b>2,252,043.62</b>	<b>12,182,227.86</b>	<b>HACIENDA PÚBLICA / PATRIMONIO</b>		
<b>Total del Activo</b>	<b>8,544,026.87</b>	<b>13,641,502.49</b>	<b>Hacienda Pública/Patrimonio Contribuido</b>		
			Aportaciones	0.00	0.00
			Donaciones de Capital	12,750.00	12,750.00
			Actualización de la Hacienda Pública/Patrimonio	51,123.93	51,123.93
			<b>Hacienda Pública/Patrimonio Generado</b>		
			Resultados del Ejercicio (Ahorro/ Desahorro)	6,830,856.07	6,418,789.82
			Resultados de Ejercicios Anteriores	1,639,172.08	6,697,127.98
			Revalúos	0.00	0.00
			Reservas	0.00	0.00
			Rectificaciones de Resultados de Ejercicios Anteriores	0.00	0.00
			<b>Exceso o Insuficiencia en la Actualización de la Hacienda Pública/Patrimonio</b>		
			Resultado por Posición Monetaria	0.00	0.00
			Resultado por Tenencia de Activos no Monetarios	0.00	0.00
			<b>Total Hacienda Pública/Patrimonio</b>	<b>8,533,902.08</b>	<b>13,179,791.73</b>
			<b>Total del Pasivo y Hacienda Pública/Patrimonio</b>	<b>8,544,026.87</b>	<b>13,641,502.49</b>
Ley de Ingresos Estimada	8,739,540.00		Presupuesto de Egresos Aproba	8,739,540.00	
Ley de Ingresos por Ejecutar	118,254.96		Presupuesto de Egresos por Ej	4,875,137.43	
Ley de Ingresos Devengada	0		Modificaciones al Presupuesto	0	
Ley de Ingresos Recaudada	8,621,285.04		Presupuesto de Egresos Compro	0	
			Presupuesto de Egresos Deveng	0	
			Presupuesto de Egresos Ejerci	0	
			Presupuesto de Egresos Pagado	3,864,402.57	

CONSEJO MUNICIPAL DE CONCERTACIÓN PARA LA OBRA PÚBLICA DE GUAYMAS SONORA  
MUNICIPIO DE GUAYMAS, SONORA

NOTAS A LOS ESTADOS FINANCIEROS DE ENERO A DICIEMBRE 2022  
(Cifras en Pesos)

**5. Políticas de Contabilidad Significativas**

- a) Actualización: El valor de los activos, pasivos y capital/patrimonio es valor histórico, el CMCOP no re expresa sus estados financieros.
- b) El CMCOP no tiene relaciones con operaciones en el extranjero.
- c) El CMCOP no cuenta con inversiones financieras ni maneja ningún título de valor en la bolsa mexicana de valores.
- d) No contamos con un Sistema y método de valuación de inventarios y costo de lo vendido.
- e) Beneficios a empleados: No contamos con empleados, el personal depende de la Dirección General de Infraestructura Urbana y Ecología.
- f) Provisiones: Las provisiones se realizan de acuerdo a las necesidades de registro, por lo general se realizan por: deuda de pasivos con proveedores a corto plazo.
- g) Reservas: No contamos con reservas.
- h) Se hizo una reclasificación de cuentas, debido a que las transferencias del Ayuntamiento se contabilizaron por error en la cuenta de convenios, debiendo ser en la cuenta de transferencias internas.
- j) Depuración y cancelación de saldos: No se hicieron en este periodo.

**6. Posición en Moneda Extranjera y Protección por Riesgo Cambiario**

No contamos con operaciones en moneda extranjera

**7. Reporte Analítico del Activo**

a) La depreciación de los equipos son de acuerdo a los estipulados en la ley general de contabilidad gubernamental.

**8. Fideicomisos, Mandatos y Análogos**

No contamos con fideicomisos



**CONSEJO MUNICIPAL DE CONCERTACIÓN PARA LA OBRA PÚBLICA DE GUAYMAS SONORA  
MUNICIPIO DE GUAYMAS, SONORA**

**NOTAS A LOS ESTADOS FINANCIEROS DE ENERO A DICIEMBRE 2022  
(Cifras en Pesos)**

**9. Reporte de la Recaudación**

Durante el ejercicio, la captación se obtiene derivado de dos conceptos: Transferencias de recursos fiscales (Transferencias de Municipio de Guaymas) así como los ingresos por parte del CECOP (Gobierno del Estado) y los Beneficiarios de las obras públicas.

**ESTADO ANALÍTICO DE INGRESOS  
PERÍODO: DEL 1º de enero al AL 31 DE DICIEMBRE DE 2022**

**CONSEJO MUNICIPAL DE CONCERTACION PARA LA OBRA PUBLICA DE GUAYMAS**

CLAVE	CAPÍTULO Y CONCEPTO	INGRESO					
		ESTIMADO	AMPLIACIONES Y REDUCCIONES	MODIFICADO	DEVENGADO	RECAUDADO	DIFERENCIA
		(1)	(2)	(3= 1 + 2)	(4)	(5)	(6= 5 - 1)
	<b>Ingresos del Gobierno</b>						
1000	Impuestos	0.00	0.00	0.00	0.00	0.00	0.00
2000	Cuotas y Aportaciones de Seguridad Social	0.00	0.00	0.00	0.00	0.00	0.00
3000	Contribuciones de Mejoras	0.00	0.00	0.00	0.00	0.00	0.00
4000	Derechos	0.00	0.00	0.00	0.00	0.00	0.00
5000	Productos	0.00	0.00	0.00	0.00	0.00	0.00
6000	Aprovechamientos	0.00	0.00	0.00	0.00	0.00	0.00
7000	Ingresos por Venta de Bienes, Prestación de Servicios y Otros Ingresos	0.00	0.00	0.00	0.00	0.00	0.00
8000	Participaciones, Aportaciones, Convenios, Incentivos Derivados de la Colaboración Fiscal y Fondos Distintos de Aportaciones	5,649,540.00	0.00	5,649,540.00	6,135,581.52	6,135,581.52	486,041.52
9000	Transferencias, Asignaciones, Subsidios y Subvenciones, y Pensiones y Jubilaciones	3,090,000.00	0.00	3,090,000.00	2,485,703.52	2,485,703.52	-604,296.48
0000	Ingresos Derivados de Financiamientos	0.00	0.00	0.00	0.00	0.00	0.00
	<b>Total</b>	<b>8,739,540.00</b>	<b>0.00</b>	<b>8,739,540.00</b>	<b>8,621,285.04</b>	<b>8,621,285.04</b>	<b>-118,254.96</b>

Bajo protesta de decir verdad declaramos que los Estados Financieros y sus notas, son razonablemente correctos y son responsabilidad del emisor.



**CONSEJO MUNICIPAL DE CONCERTACIÓN PARA LA OBRA PÚBLICA DE GUAYMAS SONORA  
MUNICIPIO DE GUAYMAS, SONORA**

**NOTAS A LOS ESTADOS FINANCIEROS DE ENERO A DICIEMBRE 2022  
(Cifras en Pesos)**

**10. Información sobre la Deuda y el Reporte Analítico de la Deuda**

El saldo en Otros Pasivos, corresponde a Cuentas por Pagar a Corto Plazo:

<b>CONSEJO MUNICIPAL DE CONCERTACION PARA LA OBRA PUBLICA DE GUAYMAS</b>				
<b>Estado Analítico de la Deuda y Otros Pasivos</b>				
<b>DEL 01 DE ENERO AL 31 DE DICIEMBRE DE 2022</b>				
<b>(Cifras en Pesos)</b>				
<b>Denominación de las Deudas</b>	<b>Moneda de Contratación</b>	<b>Institución o País Acreedor</b>	<b>Saldo Inicial del Periodo</b>	<b>Saldo Final del Periodo</b>
<b>DEUDA PUBLICA</b>				
<b>Corto Plazo</b>				
<b>Deuda Interna</b>				
Instituciones de Crédito			0.00	0.00
Títulos y Valores			0.00	0.00
Arrendamientos Financieros			0.00	0.00
<b>Deuda Externa</b>				
Organismos Financieros Internacionales			0.00	0.00
Deuda Bilateral				
Títulos y Valores			0.00	0.00
Arrendamientos Financieros				
<i>Subtotal Corto Plazo</i>			<i>0.00</i>	<i>0.00</i>
<b>Largo Plazo</b>				
<b>Deuda Interna</b>				
Instituciones de Crédito			0.00	0.00
Títulos y Valores			0.00	0.00
Arrendamientos Financieros			0.00	0.00
<b>Deuda Externa</b>				
Organismos Financieros Internacionales			0.00	0.00
Deuda Bilateral				
Títulos y Valores			0.00	0.00
Arrendamientos Financieros				
<i>Subtotal Largo Plazo</i>			<i>0.00</i>	<i>0.00</i>
<b>Otros Pasivos</b>			461,710.76	10,124.79
<b>Total Deuda y Otros Pasivos</b>			461,710.76	10,124.79

Bajo protesta de decir verdad declaramos que los Estados Financieros y sus notas, son razonablemente correctos y son responsabilidad del emisor.

**11. Calificaciones otorgadas**

No contamos con calificación



CONSEJO MUNICIPAL DE CONCERTACIÓN PARA LA OBRA PÚBLICA DE GUAYMAS SONORA  
MUNICIPIO DE GUAYMAS, SONORA

NOTAS A LOS ESTADOS FINANCIEROS DE ENERO A DICIEMBRE 2022  
(Cifras en Pesos)

12. Proceso de Mejora

Se pretende mejorar el uso de los sistemas internos para efectos de cumplimientos normativos, así como el brindar información por transparencia mediante la página oficial del Municipio y de la Plataforma Nacional.

13. Eventos Posteriores al Cierre

No hubo eventos posteriores al cierre.

14. Responsabilidad Sobre la Presentación Razonable de la Información Contable

La Información Contable deberá estar firmada en cada página de la misma e incluir al final la siguiente leyenda: "Bajo protesta de decir verdad declaramos que los Estados Financieros y sus notas, son razonablemente correctos y son responsabilidad del emisor". Lo anterior, no será aplicable para la información contable consolidada.

**b) NOTAS DE DESGLOCE**

I) NOTAS AL ESTADO DE ACTIVIDADES

1.-INGRESOS Y OTROS BENEFICIOS:

Los ingresos generados por la CMCOP Guaymas, Sonora, durante el periodo de Enero a Diciembre del 2022, se derivan de las Aportaciones del Municipio de Guaymas, de CECOP y de Particulares para Obras de Mantenimiento y Mejoras a Edificios Escolares Públicos Electrificación Agua Potable Durante el periodo en mención la entidad obtuvo los siguientes ingresos:

I N G R E S O S:		Ingreso	%
Clave	Capítulo	Captado	
7000	Ingresos por Ventas de Bienes y Servicios (Paramunicipales)	0.00	0%
9000	Transferencias, Asignaciones, Subsidios y Otras Ayudas	8,621,285.04	100%
	<b>TOTAL DE INGRESOS:</b>	<b>8,621,285.04</b>	<b>100%</b>

B

**CONSEJO MUNICIPAL DE CONCERTACIÓN PARA LA OBRA PÚBLICA DE GUAYMAS SONORA  
MUNICIPIO DE GUAYMAS, SONORA**

**NOTAS A LOS ESTADOS FINANCIEROS DE ENERO A DICIEMBRE 2022  
(Cifras en Pesos)**

**1.-GASTOS Y OTRAS PÉRDIDAS:**

Este rubro engloba todas aquellas partidas que fueron erogadas durante el periodo de Enero a Diciembre del 2022, relacionadas con CMCOP, Compras Materiales Mantenimiento, Mano Obra Indirecta en trabajos efectuados en Edificios Públicos y Escolares La suma total de los gastos y otras perdidas fue por un monto de \$1'790,428.97 y se reflejan de la siguiente manera:

<b>E G R E S O S :</b>		<b>Egreso</b>	
<b>Clave</b>	<b>Capítulo</b>	<b>Ejercido</b>	<b>%</b>
10000	Servicios Personales	0.00	0%
20000	Materiales y Suministros	0.00	0%
30000	Servicios Generales	261,509.56	15%
40000	Transfer., Asignación, Subsidios y Ayudas	-	0%
50000	Bienes Muebles, Inmuebles e Intangibles	0.00	0%
60000	Inversión Pública	1,528,919.41	85%
90000	Deuda Pública	-	0%
	<b>TOTAL DE EGRESOS:</b>	<b>1,790,428.97</b>	<b>100%</b>

**II) NOTAS AL ESTADO DE SITUACION FINANCIERA**

**Activo**

**1.- EFECTIVO/BANCOS/TESORERIA E INVERSIONES TEMPORALES**

Al 31 de Diciembre del 2022 este rubro de cuentas lo integran los saldos de Fondo fijo de caja y cuentas de cheques de las siguientes Instituciones Bancarias que reflejan el efectivo y equivalentes en posesión de la Entidad derivados de los ingresos propios así como las Aportaciones de CECOP, del Municipio de Guaymas y de Particulares por un importe de \$6'288,977.49

El Efectivo en Caja, se integra por la cantidad de \$ **0.00**

La cuenta de bancos se integra por los diferentes importes que se detallan a continuación, considerando el banco y sus importes de mayor a menor según los saldos al 31 de Diciembre del 2022

<b>BANCO Y NUMERO CTA</b>	<b>IMPORTE</b>
HSBC México CTA 4013540729	1.01
Scotiabank Inverlat CTA11202646552	6,288,976.48
<b>TOTAL CAJA Y BANCOS</b>	<b>6,288,977.49</b>



CONSEJO MUNICIPAL DE CONCERTACIÓN PARA LA OBRA PÚBLICA DE GUAYMAS SONORA  
MUNICIPIO DE GUAYMAS, SONORA

NOTAS A LOS ESTADOS FINANCIEROS DE ENERO A DICIEMBRE 2022  
(Cifras en Pesos)

2.-DERECHOS A RECIBIR EFECTIVOS Y EQUIVALENTES:

Representadas principalmente por Subsidio al Empleo, Cuentas por Cobrar a Corto Plazo y Deudores Diversos por cobrar a corto plazo. Al 31 de Diciembre del 2022 este rubro cerró con un importe de \$ 3,005.76

Cuentas por Cobrar a Corto Plazo	0.00
Otros Derechos a Recibir Efectivos y Equivalentes	0.00
Deudores Diversos por cobrar a corto plazo	3,005.76
<b>Cuenta/Concepto</b>	<b>Diciembre 31, 2022</b>
<b>Total</b>	<b>\$ 3,005.76</b>

3.- INVENTARIO

Mobiliario y equipo de administración:

Este activo no circulante comprende mobiliario diverso tales como: Mobiliario y equipo de oficina, con un monto al 31 de diciembre del 2022 por \$ 25,684.98

4.- Bienes Muebles, Inmuebles e Infraestructura y Construcción en Proceso

Este rubro engloba todas aquellas partidas que fueron erogadas durante el periodo de Enero a diciembre del 2022, relacionadas con CMCOP, Compras Materiales Mantenimiento, Mano Obra Indirecta en trabajos efectuados en Edificios Públicos y Escolares La suma total fue por un monto de \$2'073,973.60

Vehículos y equipo de transporte.

Al 31 de diciembre del 2022 se muestran los siguientes saldos que engloban las partidas de equipo de transporte, con un importe de \$146,000.00

Equipo de Cómputo.

Al 31 de diciembre del 2022 se muestran los siguientes saldos que engloban las partidas de equipo de Cómputo, con un importe de \$24,934.98

5.- Estimaciones y Deterioros

Al 31 de diciembre del 2022 se muestran los siguientes saldos que engloban las partidas de la Depreciación del Equipo de Oficina y del Equipo de Cómputo, con un monto al 31 de diciembre del 2022 por \$ 0.00

Depreciación Acumulada	0.00
Deprec. Acum. Equipo Computo	0.00
Deprec. Acum. Equipo de Oficina	0.00
<b>Cuenta/Concepto</b>	<b>Diciembre 31, 2022</b>
<b>Total</b>	<b>\$0.00</b>

**CONSEJO MUNICIPAL DE CONCERTACIÓN PARA LA OBRA PÚBLICA DE GUAYMAS SONORA  
MUNICIPIO DE GUAYMAS, SONORA**

**NOTAS A LOS ESTADOS FINANCIEROS DE ENERO A DICIEMBRE 2022  
(Cifras en Pesos)**

**6.- Otros Activos**

Al 31 de diciembre del 2022 se muestran los siguientes saldos que engloban las partidas de Anticipo ISR y IETU, con un monto al 31 de diciembre del 2022 por \$6,385.04

Anticipo de ISR y IETU	0.00
ISR Retenido en Bancos	6,385.04
	0.00
<b>Cuenta/Concepto</b>	<b>Diciembre 31, 2022</b>
<b>Total</b>	<b>\$ 6,385.04</b>

**PASIVO**

**CIRCULANTE:**

Al 31 de diciembre del 2022 CMCOP Guaymas, muestra cuentas por pagar a corto plazo por un importe de \$ 10,124.79 integrado por diferentes conceptos, tales como Acreedores Diversos por pagar a corto plazo (acreedores diversos) y retenciones de impuestos, etc.

Las cuentas que integran las cuentas por pagar se detallan a continuación:

**1.- Otras Cuentas por pagar a corto plazo:**

Esta cuenta representa el adeudo a acreedores diversos derivados de las operaciones del ente público por un importe de \$ 0.00

**2.-Retenciones y contribuciones por pagar a corto plazo:**

Esta cuenta se encuentra integrada por las retenciones de sueldos y salarios y en general por el servicio personal subordinado así como de Asimilables a salarios y Retenciones por Arrendamiento de Edificios. Su importe se representa por un monto de \$ 10,124.79 y se conforma de la siguiente manera:

ISR Retención en Sueldos
ISR Retención 10% Honorarios

**31 de  
Diciembre del  
2022**

-5.60
500.00
0.00



**CONSEJO MUNICIPAL DE CONCERTACIÓN PARA LA OBRA PÚBLICA DE GUAYMAS SONORA  
MUNICIPIO DE GUAYMAS, SONORA**

**NOTAS A LOS ESTADOS FINANCIEROS DE ENERO A DICIEMBRE 2022  
(Cifras en Pesos)**

IVA Retención 10.67% Honorarios	
Retención Cuotas CCIE	589.61
Retención CECOP	589.61
Retención UNISON	589.61
Retención Cuotas ICIC	3,930.78
Inspección y Vigilancia	3,930.78

**Total impuestos retenidos**

**10,124.79**

**3.- HACIENDA PUBLICA/PATRIMONIO.**

Hacienda Pública/Patrimonio al 31 de diciembre del 2022 muestra saldo de \$ 8,533,902.08 constituido por las Aportaciones, el desahorro (pérdida) obtenido en el ejercicio 2022, más la suma de los resultados de ejercicios anteriores como se muestra en el siguiente cuadro:

	<b>Diciembre 31, 2022</b>
Aportaciones (Patrimonio) y Donaciones	51,123.93
Donaciones	12,750.00
Resultado del ejercicio ( desahorro )	6,830,856.07
Resultados de ejercicios anteriores	1,639,172.08
<b>Total Hacienda Pública/patrimonio</b>	<b>\$ 8,533,902.08</b>

**4.- GASTOS Y OTRAS PÉRDIDAS:**

Este rubro engloba todas aquellas partidas que fueron erogadas durante el periodo de Enero a Diciembre del 2022, relacionadas con CMCOP, Compras Materiales Mantenimiento, Mano Obra Indirecta en trabajos efectuados en Edificios Públicos y Escolares La suma total de los gastos y otras perdidas fue por un monto de \$1'790,428.97 y se reflejan de la siguiente manera:

<b>E G R E S O S :</b>		<b>Egreso</b>	
<b>Clave</b>	<b>Capítulo</b>	<b>Ejercido</b>	<b>%</b>
10000	Servicios Personales	0.00	0%
20000	Materiales y Suministros	0.00	0%

**CONSEJO MUNICIPAL DE CONCERTACIÓN PARA LA OBRA PÚBLICA DE GUAYMAS SONORA  
MUNICIPIO DE GUAYMAS, SONORA**

**NOTAS A LOS ESTADOS FINANCIEROS DE ENERO A DICIEMBRE 2022  
(Cifras en Pesos)**

30000	Servicios Generales	261,509.56	15%
40000	Transfer., Asignación, Subsidios y Ayudas	-	0%
50000	Bienes Muebles, Inmuebles e Intangibles	0.00	0%
60000	Inversión Pública	1,528,919.41	85%
90000	Deuda Pública	-	0%
	<b>TOTAL DE EGRESOS:</b>	<b>1,790,428.97</b>	<b>100%</b>

**III) NOTAS AL ESTADO DE VARIACION DE LA HACIENDA PÚBLICA**

**1.- PATRIMONIO CONTRIBUIDO:**

Durante el periodo de Enero a Diciembre del 2022 las Aportaciones no tuvieron movimientos:

Saldo Aportaciones al 01 de Enero 2022	51,123.93
Donaciones de Capital	12,750.00
Saldo Aportaciones al 31 de Diciembre del 2022	63,873.93

**2.- PATRIMONIO GENERADO:**

Durante el periodo de Enero a Diciembre del 2022 este patrimonio tuvo un incremento de la siguiente manera:

Utilidad (desahorro) 2022 por \$ 6'830,856.07

**IV) NOTAS AL ESTADO DE FLUJO DE EFECTIVO**

**1.- EFECTIVO Y EQUIVALENTES:**

Los saldos iniciales y finales del Efectivo y Equivalentes se muestran de la siguiente manera del 01 de Enero al 31 de Diciembre del 2022

Concepto	01 Enero 2021	31 de Diciembre 2022
Efectivo	2,723.94	0.00
Fondos Propios + Fondos con afectación específica	0.00	0.00



**CONSEJO MUNICIPAL DE CONCERTACIÓN PARA LA OBRA PÚBLICA DE GUAYMAS SONORA  
MUNICIPIO DE GUAYMAS, SONORA**

**NOTAS A LOS ESTADOS FINANCIEROS DE ENERO A DICIEMBRE 2022  
(Cifras en Pesos)**

<b>Total</b>	<b>2,723.94</b>	<b>0.00</b>
--------------	-----------------	-------------

**2.- CONCILIACION ENTRE EGRESOS PRESUPUESTARIOS Y GASTOS CONTABLES:**

Los egresos se representan de la siguiente manera:

<b>CONCILIACION ENTRE LOS EGRESOS PRESUPUESTARIOS Y LOS GASTOS CONTABLES</b>
--

<b>TOTAL DE EGRESOS (PRESUPUESTARIOS)</b>			<b>1,790,428.97</b>
<b>MENOS EGRESOS PRESUPUESTARIOS NO CONTABLES</b>			
Mobiliario y equipo de administración			
Vehículos y equipo terrestre			
Bienes Inmuebles			
Activos Intangibles			
Obra Pública en bienes propios			
Amortización de la deuda Pública			
Adeudos de ejercicios fiscales anteriores			
Otros egresos presupuestales no contables			
<b>MAS GASTOS CONTABLES NO PRESUPUESTALES</b>			-
Estimaciones, depreciaciones, deterioros, obsolescencia y amortizaciones	-		
Provisiones	-		
Otros Gastos contables no presupuestales	-		
<b>TOTAL DEL GASTO CONTABLE</b>			<b>1,790,428.07</b>

**V) CONCILIACION ENTRE INGRESOS PRESUPUESTARIOS Y CONTABLES**

Los ingresos presupuestarios del periodo Enero a Diciembre de 2022 no sufrieron diferencias de los ingresos.

CONSEJO MUNICIPAL DE CONCERTACIÓN PARA LA OBRA PÚBLICA DE GUAYMAS SONORA  
MUNICIPIO DE GUAYMAS, SONORA

NOTAS A LOS ESTADOS FINANCIEROS DE ENERO A DICIEMBRE 2022  
(Cifras en Pesos)

CONCILIACION ENTRE LOS INGRESOS PRESUPUESTARIOS Y CONTABLES

INGRESOS PRESUPUESTARIOS			8,621,285.04
MAS INGRESOS CONTABLES NO PRESUPUESTALES			-
Otros ingresos contables no presupuestarios		-	
Remanente de ejercicios anteriores		-	
MENOS INGRESOS PRESUPUESTARIOS NO CONTABLES			
INGRESOS CONTABLES			8,621,285.04

**c) NOTAS DE MEMORIA (CUENTAS DE ORDEN)**

CUENTAS DE ORDEN CONTABLES Y PRESUPUESTALES

CUENTAS DE ORDEN PRESUPUESTARIO:

**Cuentas de Orden Presupuestario de Ingresos**

Ley de Ingresos Estimada	8'739,540.00
Ley de Ingresos por Ejecutar	118,254.96
Ley de Ingresos Devengada	0.00
Ley de Ingresos Recaudada	8'621,285.04

**Cuentas de Orden Presupuestario de Egresos**

Presupuesto de Egresos Aprobado	8'739,540.00
Presupuesto de Egresos por Ejecutar	4'875,137.43

**CONSEJO MUNICIPAL DE CONCERTACIÓN PARA LA OBRA PÚBLICA DE GUAYMAS SONORA  
MUNICIPIO DE GUAYMAS, SONORA**

**NOTAS A LOS ESTADOS FINANCIEROS DE ENERO A DICIEMBRE 2022  
(Cifras en Pesos)**

Modificaciones al Presupuesto	0.00
Presupuesto de Egresos Compro	0.00
Presupuesto de Egresos Devengado	0.00
Presupuesto de Egresos Ejercido	0.00
Presupuesto de Egresos Pagado	3'864,402.57

**BALANZA DE COMPROBACIÓN  
DEL 1° DE ENERO AL 31 DE DICIEMBRE DE 2022**

MUNICIPIO DE GUAYMAS, SONORA.

ORGANISMO PARAMUNICIPAL: CONSEJO MUNICIPAL DE CONCERTACION PARA LA OBRA PUBLICA DE GUAYMAS

CLAVE	DENOMINACIÓN	Saldos Iniciales al 01 de Enero de 2022		Movimientos del Ejercicio		Saldos finales al 31 de Diciembre de 2022		Ingresos y Egresos del 1° de Enero al 31 de Diciembre de 2022		Balanza Previa al 31 de Diciembre de 2022	
		Debe	Haber	Debe	Haber	Debe	Haber	Debe	Haber	Debe	Haber
8110	Ley de Ingresos Estimada	0.00	0.00	8,739,540.00	0.00	8,739,540.00	0.00	0.00	0.00	8,739,540.00	0.00
8120	Ley de Ingresos por Ejecutar	0.00	0.00	8,621,285.04	8,739,540.00	0.00	118,254.96	0.00	0.00	0.00	118,254.96
8140	Ley de Ingresos Devengada	0.00	0.00	8,621,285.04	8,621,285.04	0.00	0.00	0.00	0.00	0.00	0.00
8150	Ley de Ingresos Recaudada	0.00	0.00	0.00	8,621,285.04	0.00	8,621,285.04	0.00	0.00	0.00	8,621,285.04
8210	Presupuesto de Egresos Aprobada	0.00	0.00	0.00	8,739,540.00	0.00	8,739,540.00	0.00	0.00	0.00	8,739,540.00
8220	Presupuesto de Egresos por Ej	0.00	0.00	8,739,540.00	3,864,402.57	4,875,137.43	0.00	0.00	0.00	4,875,137.43	0.00
8240	Presupuesto de Egresos Compro	0.00	0.00	3,864,402.57	3,864,402.57	0.00	0.00	0.00	0.00	0.00	0.00
8250	Presupuesto de Egresos Deveng	0.00	0.00	3,864,402.57	3,864,402.57	0.00	0.00	0.00	0.00	0.00	0.00
8260	Presupuesto de Egresos Ejerci	0.00	0.00	3,864,402.57	3,864,402.57	0.00	0.00	0.00	0.00	0.00	0.00
8270	Presupuesto de Egresos Pagado	0.00	0.00	3,864,402.57	0.00	3,864,402.57	0.00	0.00	0.00	3,864,402.57	0.00

*Declaramos bajo protesta de decir verdad que Los estados financieros y sus notas son razonablemente correctos y son propiedad del emisor.*

**Dr. DANIEL SEFERINO APODACA LARRINAGA**  
Tesorero Municipal

**ING. RICARDO GARCÍA TORRES**  
Coordinador del CMCOP



**CONSEJO MUNICIPAL DE CONCERTACION PARA LA OBRA PUBLICA DE GUAYMAS**

**Estado Analítico del Activo  
DEL 01 DE ENERO AL 31 DE DICIEMBRE DE 2022  
(Cifras en Pesos)**

Concepto	Saldo Inicial 1	Cargos del Periodo 2	Abonos del Periodo 3	Saldo Final 4 (1+2-3)	Variación del Periodo (4-1)
<b>ACTIVO</b>	<b>13,641,502.49</b>	<b>12,418,083.87</b>	<b>17,515,559.49</b>	<b>8,544,026.87</b>	<b>-5,097,475.62</b>
<i>Activo Circulante</i>	<i>1,459,274.63</i>	<i>8,815,190.86</i>	<i>3,982,482.24</i>	<i>6,291,983.25</i>	<i>4,832,708.62</i>
Efectivo y Equivalentes	1,459,268.87	8,800,190.86	3,970,482.24	6,288,977.49	4,829,708.62
Derechos a Recibir Efectivo o Equivalentes	5.76	15,000.00	12,000.00	3,005.76	3,000.00
Derechos a Recibir Bienes o Servicios	0.00	0.00	0.00	0.00	0.00
Inventarios	0.00	0.00	0.00	0.00	0.00
Almacenes	0.00	0.00	0.00	0.00	0.00
Estimación por Pérdida o Deterioro de Activos Circulantes	0.00	0.00	0.00	0.00	0.00
Otros Activos Circulantes	0.00	0.00	0.00	0.00	0.00
<i>Activo No Circulante</i>	<i>12,182,227.86</i>	<i>3,602,893.01</i>	<i>13,533,077.25</i>	<i>2,252,043.62</i>	<i>-9,930,184.24</i>
Inversiones Financieras a Largo Plazo	0.00	0.00	0.00	0.00	0.00
Derechos a Recibir Efectivo o Equivalentes a Largo Plazo	0.00	0.00	0.00	0.00	0.00
Bienes Inmuebles, Infraestructura y Construcciones en Proceso	11,995,157.84	3,602,893.01	13,524,077.25	2,073,973.60	-9,921,184.24
Bienes Muebles	180,684.98	0.00	9,000.00	171,684.98	-9,000.00
Activos Intangibles	0.00	0.00	0.00	0.00	0.00
Depreciación, Deterioro y Amortización Acumulada de Bienes	0.00	0.00	0.00	0.00	0.00
Activos Diferidos	6,385.04	0.00	0.00	6,385.04	0.00
Estimación por Pérdida o Deterioro de Activos no Circulantes	0.00	0.00	0.00	0.00	0.00
Otros Activos no Circulantes	0.00	0.00	0.00	0.00	0.00

Bajo protesta de decir verdad declaramos que los Estados Financieros y sus notas, son razonablemente correctos y son responsabilidad del emisor.

**Dr. Daniel Seferino Apodaca Larrinaga**  
Tesorero Municipal

**Ing. Ricardo García Torres**  
Coordinador del CMCOP



CONSEJO MUNICIPAL DE  
CONCERTACIÓN PARA  
LA OBRA PÚBLICA  
DE GUAYMAS SONORA

**CONSEJO MUNICIPAL DE CONCERTACION PARA LA OBRA PUBLICA DE GUAYMAS**  
**Estado Analítico de la Deuda y Otros Pasivos**  
**DEL 01 DE ENERO AL 31 DE DICIEMBRE DE 2022**  
**(Cifras en Pesos)**

Denominación de las Deudas	Moneda de Contratación	Institución o País Acreedor	Saldo Inicial del Periodo	Saldo Final del Periodo
<b>DEUDA PÚBLICA</b>				
<b>Corto Plazo</b>				
<b>Deuda Interna</b>				
Instituciones de Crédito			0.00	0.00
Títulos y Valores			0.00	0.00
Arrendamientos Financieros			0.00	0.00
<b>Deuda Externa</b>				
Organismos Financieros Internacionales			0.00	0.00
Deuda Bilateral				
Títulos y Valores			0.00	0.00
Arrendamientos Financieros				
<i>Subtotal Corto Plazo</i>			<i>0.00</i>	<i>0.00</i>
<b>Largo Plazo</b>				
<b>Deuda Interna</b>				
Instituciones de Crédito			0.00	0.00
Títulos y Valores			0.00	0.00
Arrendamientos Financieros			0.00	0.00
<b>Deuda Externa</b>				
Organismos Financieros Internacionales			0.00	0.00
Deuda Bilateral				
Títulos y Valores			0.00	0.00
Arrendamientos Financieros				
<i>Subtotal Largo Plazo</i>			<i>0.00</i>	<i>0.00</i>
<b>Otros Pasivos</b>			461,710.76	10,124.79
<b>Total Deuda y Otros Pasivos</b>			<b>461,710.76</b>	<b>10,124.79</b>

Bajo protesta de decir verdad declaramos que los Estados Financieros y sus notas, son razonablemente correctos y son responsabilidad del emisor.

Dr. Daniel Seferino Apodaca Larrinaga  
 Tesorero Municipal

Ing. Ricardo García Torres  
 Coordinador del CM COP



CONSEJO MUNICIPAL DE  
 CONCERTACIÓN PARA  
 LA OBRA PÚBLICA  
 DE GUAYMAS SONORA

**CONSEJO MUNICIPAL DE CONCERTACION PARA LA OBRA PUBLICA DE GUAYMAS**

**Estado Analítico de Ingresos  
DEL 01 DE ENERO AL 31 DE DICIEMBRE DE 2022**

Rubro de Ingresos	Ingreso					Diferencia (6 = 5 - 1)
	Estimado	Ampliaciones y Reducciones	Modificado	Devengado	Recaudado	
	(1)	(2)	(3 = 1 + 2)	(4)	(5)	
Impuestos	0.00	0.00	0.00	0.00	0.00	0.00
Cuotas y Aportaciones de Seguridad Social	0.00	0.00	0.00	0.00	0.00	0.00
Contribuciones de Mejoras	0.00	0.00	0.00	0.00	0.00	0.00
Derechos	0.00	0.00	0.00	0.00	0.00	0.00
Productos	0.00	0.00	0.00	0.00	0.00	0.00
Aprovechamientos	0.00	0.00	0.00	0.00	0.00	0.00
Ingresos por Venta de Bienes, Prestación de Servicios y Otros Ingresos	0.00	0.00	0.00	0.00	0.00	0.00
Participaciones, Aportaciones, Convenios, Incentivos Derivados de la Colaboración Fiscal y Fondos Distintos de Aportaciones	5,649,540.00	0.00	5,649,540.00	6,135,581.52	6,135,581.52	486,041.52
Transferencias, Asignaciones, Subsidios y Subvenciones, y Pensiones y Jubilaciones	3,090,000.00	0.00	3,090,000.00	2,485,703.52	2,485,703.52	-604,296.48
Ingresos Derivados de Financiamientos	0.00	0.00	0.00	0.00	0.00	0.00
<b>Total</b>	<b>8,739,540.00</b>	<b>0.00</b>	<b>8,739,540.00</b>	<b>8,621,285.04</b>	<b>8,621,285.04</b>	

**Ingresos excedentes -118,254.96**

Estado Analítico de Ingresos Por Fuente de Financiamiento	Ingreso					Diferencia (6 = 5 - 1)
	Estimado	Ampliaciones y Reducciones	Modificado	Devengado	Recaudado	
	(1)	(2)	(3 = 1 + 2)	(4)	(5)	
<b>Ingresos del Poder Ejecutivo Federal o Estatal y de los Municipios</b>						
Impuestos	0.00	0.00	0.00	0.00	0.00	0.00
Cuotas y Aportaciones de Seguridad Social						
Contribuciones de Mejoras	0.00	0.00	0.00	0.00	0.00	0.00
Derechos	0.00	0.00	0.00	0.00	0.00	0.00
Productos						
Aprovechamientos	0.00	0.00	0.00	0.00	0.00	0.00
Participaciones, Aportaciones, Convenios, Incentivos Derivados de la Colaboración Fiscal y Fondos Distintos de Aportaciones	5,649,540.00	0.00	5,649,540.00	6,135,581.52	6,135,581.52	486,041.52
Transferencias, Asignaciones, Subsidios y Subvenciones, y Pensiones y Jubilaciones						
<b>Ingresos de los Entes Públicos de los Poderes Legislativo y Judicial, de los Órganos Autónomos y del Sector Paraestatal o Paramunicipal, así como de las Empresas Productivas del Estado</b>						
Cuotas y Aportaciones de Seguridad Social	0.00	0.00	0.00	0.00	0.00	0.00
Productos	0.00	0.00	0.00	0.00	0.00	0.00
Ingresos por Venta de Bienes, Prestación de Servicios y Otros Ingresos	0.00	0.00	0.00	0.00	0.00	0.00
Transferencias, Asignaciones, Subsidios y Subvenciones, y Pensiones y Jubilaciones	3,090,000.00	0.00	3,090,000.00	2,485,703.52	2,485,703.52	-604,296.48
<b>Ingresos Derivados de Financiamientos</b>						
Ingresos Derivados de Financiamientos	0.00	0.00	0.00	0.00	0.00	0.00
<b>Total</b>	<b>8,739,540.00</b>	<b>0.00</b>	<b>8,739,540.00</b>	<b>8,621,285.04</b>	<b>8,621,285.04</b>	

**Ingresos excedentes -118,254.96**

Bajo protesta de decir verdad declaramos que los Estados Financieros y sus notas, son razonablemente correctos y son responsabilidad del emisor.

**Dr. Daniel Seferino Apodaca Larrinaga**  
Tesorero Municipal

ISAF-83acb8ba-60c3-9f5c-1634-686cebbdaf3c  
3/17/2023 11:54:16 AM

**Ing. Ricardo García Torres**  
Coordinador del CMCOP



**CONSEJO MUNICIPAL DE  
CONCERTACIÓN PARA  
LA OBRA PÚBLICA  
DE GUAYMAS SONORA**

**CONSEJO MUNICIPAL DE CONCERTACION PARA LA OBRA PUBLICA DE GUAYMAS**

**Estado Analítico del Ejercicio del Presupuesto de Egresos**

**Clasificación por Objeto del Gasto (Capítulo y Concepto)**

**DEL 01 DE ENERO AL 31 DE DICIEMBRE DE 2022**

Concepto	Egresos					Subejercicio 6 = ( 3 - 4 )
	Aprobado (1)	Ampliaciones / (Reducciones) (2)	Modificado 3 = ( 1 + 2 )	Devengado (4)	Pagado (5)	
<b>Servicios Personales</b>	<b>0.00</b>	<b>0.00</b>	<b>0.00</b>	<b>0.00</b>	<b>0.00</b>	<b>0.00</b>
Remuneraciones al Personal de Carácter Permanente	0.00	0.00	0.00	0.00	0.00	0.00
Remuneraciones al Personal de Carácter Transitorio	0.00	0.00	0.00	0.00	0.00	0.00
Remuneraciones Adicionales y Especiales	0.00	0.00	0.00	0.00	0.00	0.00
Seguridad Social	0.00	0.00	0.00	0.00	0.00	0.00
Otras Prestaciones Sociales y Económicas	0.00	0.00	0.00	0.00	0.00	0.00
Previsiones	0.00	0.00	0.00	0.00	0.00	0.00
Pago de Estímulos a Servidores Públicos	0.00	0.00	0.00	0.00	0.00	0.00
<b>Materiales y Suministros</b>	<b>112,000.00</b>	<b>-41,000.00</b>	<b>71,000.00</b>	<b>66,039.05</b>	<b>66,039.05</b>	<b>4,960.95</b>
Materiales de Administración, Emisión de Documentos y Artículos Oficiales	15,000.00	-2,000.00	13,000.00	11,095.17	11,095.17	1,904.83
Alimentos y Utensilios	12,000.00	0.00	12,000.00	11,476.32	11,476.32	523.68
Materias Primas y Materiales de Producción y Comercialización	0.00	0.00	0.00	0.00	0.00	0.00
Materiales y Artículos de Construcción y de Reparación	18,000.00	-17,000.00	1,000.00	625.40	625.40	374.60
Productos Químicos, Farmacéuticos y de Laboratorio	0.00	0.00	0.00	0.00	0.00	0.00
Combustibles, Lubricantes y Aditivos	30,000.00	-1,000.00	29,000.00	28,229.00	28,229.00	771.00
Vestuario, Blancos, Prendas de Protección y Artículos Deportivos	0.00	0.00	0.00	0.00	0.00	0.00
Materiales y Suministros Para Seguridad	0.00	0.00	0.00	0.00	0.00	0.00
Herramientas, Refacciones y Accesorios Menores	37,000.00	-21,000.00	16,000.00	14,613.16	14,613.16	1,386.84
<b>Servicios Generales</b>	<b>88,000.00</b>	<b>115,080.00</b>	<b>203,080.00</b>	<b>195,470.51</b>	<b>195,470.51</b>	<b>7,609.49</b>
Servicios Básicos	0.00	0.00	0.00	0.00	0.00	0.00
Servicios de Arrendamiento	21,000.00	-15,000.00	6,000.00	5,220.00	5,220.00	780.00
Servicios Profesionales, Científicos, Técnicos y Otros Servicios	60,000.00	124,080.00	184,080.00	179,800.00	179,800.00	4,280.00
Servicios Financieros, Bancarios y Comerciales	7,000.00	-2,000.00	5,000.00	4,649.28	4,649.28	350.72
Servicios de Instalación, Reparación, Mantenimiento y Conservación	0.00	6,000.00	6,000.00	4,711.00	4,711.00	1,289.00
Servicios de Comunicación Social y Publicidad	0.00	0.00	0.00	0.00	0.00	0.00
Servicios de Traslado y Viáticos	0.00	0.00	0.00	0.00	0.00	0.00
Servicios Oficiales	0.00	0.00	0.00	0.00	0.00	0.00
Otros Servicios Generales	0.00	2,000.00	2,000.00	1,090.23	1,090.23	909.77
<b>Transferencias, Asignaciones, Subsidios y Otras Ayudas</b>	<b>0.00</b>	<b>0.00</b>	<b>0.00</b>	<b>0.00</b>	<b>0.00</b>	<b>0.00</b>
Transferencias Internas y Asignaciones al Sector Público	0.00	0.00	0.00	0.00	0.00	0.00
Transferencias al Resto del Sector Público	0.00	0.00	0.00	0.00	0.00	0.00
Subsidios y Subvenciones	0.00	0.00	0.00	0.00	0.00	0.00
Ayudas Sociales	0.00	0.00	0.00	0.00	0.00	0.00
Pensiones y Jubilaciones	0.00	0.00	0.00	0.00	0.00	0.00
Transferencias a Fideicomisos, Mandatos y Otros Análogos	0.00	0.00	0.00	0.00	0.00	0.00
Transferencias a la Seguridad Social	0.00	0.00	0.00	0.00	0.00	0.00
Donativos	0.00	0.00	0.00	0.00	0.00	0.00
Transferencias al Exterior	0.00	0.00	0.00	0.00	0.00	0.00
<b>Bienes Muebles, Inmuebles e Intangibles</b>	<b>0.00</b>	<b>0.00</b>	<b>0.00</b>	<b>0.00</b>	<b>0.00</b>	<b>0.00</b>
Mobiliario y Equipo de Administración	0.00	0.00	0.00	0.00	0.00	0.00
Mobiliario y Equipo Educativo y Recreativo	0.00	0.00	0.00	0.00	0.00	0.00
Equipo e Instrumental Médico y de Laboratorio	0.00	0.00	0.00	0.00	0.00	0.00
Vehículos y Equipo de Transporte	0.00	0.00	0.00	0.00	0.00	0.00
Equipo de Defensa y Seguridad	0.00	0.00	0.00	0.00	0.00	0.00
Maquinaria, Otros Equipos y Herramientas	0.00	0.00	0.00	0.00	0.00	0.00
Activos Biológicos	0.00	0.00	0.00	0.00	0.00	0.00
Bienes Inmuebles	0.00	0.00	0.00	0.00	0.00	0.00
Activos Intangibles	0.00	0.00	0.00	0.00	0.00	0.00
<b>Inversión Pública</b>	<b>8,539,540.00</b>	<b>-74,080.00</b>	<b>8,465,460.00</b>	<b>3,602,893.01</b>	<b>3,602,893.01</b>	<b>4,862,566.99</b>
Obra Pública en Bienes de Dominio Público	8,539,540.00	-614,633.28	7,924,906.72	3,280,913.81	3,280,913.81	4,643,992.91
Obra Pública en Bienes Propios	0.00	540,553.28	540,553.28	321,979.20	321,979.20	218,574.08
Proyectos Productivos y Acciones de Fomento	0.00	0.00	0.00	0.00	0.00	0.00
<b>Inversiones Financieras y Otras Provisiones</b>	<b>0.00</b>	<b>0.00</b>	<b>0.00</b>	<b>0.00</b>	<b>0.00</b>	<b>0.00</b>
Inversiones Para el Fomento de Actividades Productivas	0.00	0.00	0.00	0.00	0.00	0.00
Acciones y Participaciones de Capital	0.00	0.00	0.00	0.00	0.00	0.00
Compra de Títulos y Valores	0.00	0.00	0.00	0.00	0.00	0.00
Concesión de Préstamos	0.00	0.00	0.00	0.00	0.00	0.00
Inversiones en Fideicomisos, Mandatos y Otros Análogos	0.00	0.00	0.00	0.00	0.00	0.00
Otras Inversiones Financieras	0.00	0.00	0.00	0.00	0.00	0.00
Provisiones para Contingencias y Otras Erogaciones Especiales	0.00	0.00	0.00	0.00	0.00	0.00
<b>Participaciones y Aportaciones</b>	<b>0.00</b>	<b>0.00</b>	<b>0.00</b>	<b>0.00</b>	<b>0.00</b>	<b>0.00</b>
Participaciones	0.00	0.00	0.00	0.00	0.00	0.00
Aportaciones	0.00	0.00	0.00	0.00	0.00	0.00
Convenios	0.00	0.00	0.00	0.00	0.00	0.00
<b>Deuda Pública</b>	<b>0.00</b>	<b>0.00</b>	<b>0.00</b>	<b>0.00</b>	<b>0.00</b>	<b>0.00</b>
Amortización de la Deuda Pública	0.00	0.00	0.00	0.00	0.00	0.00
Intereses de la Deuda Pública	0.00	0.00	0.00	0.00	0.00	0.00
Comisiones de la Deuda Pública	0.00	0.00	0.00	0.00	0.00	0.00
Gastos de la Deuda Pública	0.00	0.00	0.00	0.00	0.00	0.00
Costo por Coberturas	0.00	0.00	0.00	0.00	0.00	0.00
Apoyos Financieros	0.00	0.00	0.00	0.00	0.00	0.00
Adeudos de Ejercicios Fiscales Anteriores (Adefas)	0.00	0.00	0.00	0.00	0.00	0.00
<b>Total del Gasto</b>	<b>8,739,540.00</b>	<b>0.00</b>	<b>8,739,540.00</b>	<b>3,864,402.57</b>	<b>3,864,402.57</b>	<b>4,875,137.43</b>

Bajo protesta de decir verdad declaramos que los Estados Financieros y sus notas, son razonablemente correctos y son responsabilidad del emisor.

Dr. Daniel Seferino Apodaca Larrinaga  
Tesorero Municipal

Ing. Ricardo García Torres  
Coordinador del CMCOP

LA OBRA PÚBLICA  
DE GUAYMAS SONORA

**CONSEJO MUNICIPAL DE CONCERTACION PARA LA OBRA PUBLICA DE GUAYMAS**  
**Estado Analítico del Ejercicio del Presupuesto de Egresos**  
**Clasificación Administrativa**  
**DEL 01 DE ENERO AL 31 DE DICIEMBRE DE 2022**

Concepto	Egresos					Subejercicio
	Aprobado	Ampliaciones / (Reducciones)	Modificado	Devengado	Pagado	
	(1)	(2)	3 = ( 1 + 2 )	(4)	(5)	
Entidades Paraestatales y Fideicomisos No Empresariales y No Financieros	0.00	0.00	0.00	0.00	0.00	0.00
Instituciones Públicas de la Seguridad Social	0.00	0.00	0.00	0.00	0.00	0.00
Entidades Paraestatales Empresariales No Financieras con Participación Estatal Mayoritaria	8,739,540.00	0.00	8,739,540.00	3,864,402.57	3,864,402.57	4,875,137.43
Fideicomisos Empresariales No Financieros con Participación Estatal Mayoritaria	0.00	0.00	0.00	0.00	0.00	0.00
Entidades Paraestatales Empresariales Financieras Monetarias con Participación Estatal Mayoritaria	0.00	0.00	0.00	0.00	0.00	0.00
Entidades Paraestatales Empresariales Financieras No Monetarias con Participación Estatal Mayoritaria	0.00	0.00	0.00	0.00	0.00	0.00
Fideicomisos Financieros Públicos con Participación Estatal Mayoritaria	0.00	0.00	0.00	0.00	0.00	0.00
<b>Total del Gasto</b>	<b>8,739,540.00</b>	<b>0.00</b>	<b>8,739,540.00</b>	<b>3,864,402.57</b>	<b>3,864,402.57</b>	<b>4,875,137.43</b>

Bajo protesta de decir verdad declaramos que los Estados Financieros y sus notas, son razonablemente correctos y son responsabilidad del emisor.

**Dr. Daniel Seferino Apodaca Larrinaga**  
**Tesorero Municipal**

**Ing. Ricardo García Torres**  
**Coordinador del CMCOP**



**CONSEJO MUNICIPAL DE  
 CONCERTACIÓN PARA  
 LA OBRA PÚBLICA  
 DE GUAYMAS SONORA**

**CONSEJO MUNICIPAL DE CONCERTACION PARA LA OBRA PUBLICA DE GUAYMAS**  
**Estado Analítico del Ejercicio del Presupuesto de Egresos**  
**Clasificación Económica (por Tipo de Gasto)**  
**DEL 01 DE ENERO AL 31 DE DICIEMBRE DE 2022**

Concepto	Egresos					Subejercicio
	Aprobado	Ampliaciones / (Reducciones)	Modificado	Devengado	Pagado	
	(1)	(2)	3 = ( 1 + 2 )	(4)	(5)	
Gasto Corriente	200,000.00	74,080.00	274,080.00	261,509.56	261,509.56	12,570.44
Gasto de Capital	8,539,540.00	-74,080.00	8,465,460.00	3,602,893.01	3,602,893.01	4,862,566.99
Amortización de la Deuda y Disminución de Pasivos	0.00	0.00	0.00	0.00	0.00	0.00
Pensiones y Jubilaciones	0.00	0.00	0.00	0.00	0.00	0.00
Participaciones	0.00	0.00	0.00	0.00	0.00	0.00
<b>Total del Gasto</b>	<b>8,739,540.00</b>	<b>0.00</b>	<b>8,739,540.00</b>	<b>3,864,402.57</b>	<b>3,864,402.57</b>	<b>4,875,137.43</b>

Bajo protesta de decir verdad declaramos que los Estados Financieros y sus notas, son razonablemente correctos y son responsabilidad del emisor.

Dr. Daniel Seferino Apodaca Larrinaga  
 Tesorero Municipal

  
 Ing. Ricardo García Torres  
 Coordinador del CMCOP



CONSEJO MUNICIPAL DE  
 CONCERTACIÓN PARA  
 LA OBRA PÚBLICA  
 DE GUAYMAS SONORA

**CONSEJO MUNICIPAL DE CONCERTACION PARA LA OBRA PUBLICA DE GUAYMAS**

**Estado Analítico del Ejercicio del Presupuesto de Egresos**

Clasificación Funcional (Finalidad y Función)

DEL 01 DE ENERO AL 31 DE DICIEMBRE DE 2022

Concepto	Egresos					Subejercicio
	Aprobado	Ampliaciones / (Reducciones)	Modificado	Devengado	Pagado	
	(1)	(2)	3 = ( 1 + 2 )	(4)	(5)	
<b>Gobierno</b>	<b>0.00</b>	<b>0.00</b>	<b>0.00</b>	<b>0.00</b>	<b>0.00</b>	<b>0.00</b>
Legislación	0.00	0.00	0.00	0.00	0.00	0.00
Justicia	0.00	0.00	0.00	0.00	0.00	0.00
Coordinación de la Política de Gobierno	0.00	0.00	0.00	0.00	0.00	0.00
Relaciones Exteriores	0.00	0.00	0.00	0.00	0.00	0.00
Asuntos Financieros y Hacendarios	0.00	0.00	0.00	0.00	0.00	0.00
Seguridad Nacional	0.00	0.00	0.00	0.00	0.00	0.00
Asuntos de Orden Público y de Seguridad Interior	0.00	0.00	0.00	0.00	0.00	0.00
Otros Servicios Generales	0.00	0.00	0.00	0.00	0.00	0.00
<b>Desarrollo Social</b>	<b>8,739,540.00</b>	<b>0.00</b>	<b>8,739,540.00</b>	<b>3,864,402.57</b>	<b>3,864,402.57</b>	<b>4,875,137.43</b>
Protección Ambiental	0.00	0.00	0.00	0.00	0.00	0.00
Vivienda y Servicios a la Comunidad	8,739,540.00	0.00	8,739,540.00	3,864,402.57	3,864,402.57	4,875,137.43
Salud	0.00	0.00	0.00	0.00	0.00	0.00
Recreación, Cultura y Otras Manifestaciones Sociales	0.00	0.00	0.00	0.00	0.00	0.00
Educación	0.00	0.00	0.00	0.00	0.00	0.00
Protección Social	0.00	0.00	0.00	0.00	0.00	0.00
Otros Asuntos Sociales	0.00	0.00	0.00	0.00	0.00	0.00
<b>Desarrollo Económico</b>	<b>0.00</b>	<b>0.00</b>	<b>0.00</b>	<b>0.00</b>	<b>0.00</b>	<b>0.00</b>
Asuntos Económicos, Comerciales y Laborales en General	0.00	0.00	0.00	0.00	0.00	0.00
Agropecuaria, Silvicultura, Pesca y Caza	0.00	0.00	0.00	0.00	0.00	0.00
Combustibles y Energía	0.00	0.00	0.00	0.00	0.00	0.00
Minería, Manufacturas y Construcción	0.00	0.00	0.00	0.00	0.00	0.00
Transporte	0.00	0.00	0.00	0.00	0.00	0.00
Comunicaciones	0.00	0.00	0.00	0.00	0.00	0.00
Turismo	0.00	0.00	0.00	0.00	0.00	0.00
Ciencia, Tecnología e Innovación	0.00	0.00	0.00	0.00	0.00	0.00
Otras Industrias y Otros Asuntos Económicos	0.00	0.00	0.00	0.00	0.00	0.00
<b>Otras no Clasificadas en Funciones Anteriores</b>	<b>0.00</b>	<b>0.00</b>	<b>0.00</b>	<b>0.00</b>	<b>0.00</b>	<b>0.00</b>
Transacciones de la Deuda Publica / Costo Financiero de la Deuda	0.00	0.00	0.00	0.00	0.00	0.00
Transferencias, Participaciones y Aportaciones Entre Diferentes Niveles y Ordenes De G	0.00	0.00	0.00	0.00	0.00	0.00
Saneamiento del Sistema Financiero	0.00	0.00	0.00	0.00	0.00	0.00
Adeudos de Ejercicios Fiscales Anteriores	0.00	0.00	0.00	0.00	0.00	0.00
<b>Total del Gasto</b>	<b>8,739,540.00</b>	<b>0.00</b>	<b>8,739,540.00</b>	<b>3,864,402.57</b>	<b>3,864,402.57</b>	<b>4,875,137.43</b>

Bajo protesta de decir verdad declaramos que los Estados Financieros y sus notas, son razonablemente correctos y son responsabilidad del emisor.

**Dr. Daniel Seferino Apodaca Larrinaga**  
Tesorero Municipal

**Ing. Ricardo García Torres**  
Coordinador del CMCOP



**CONSEJO MUNICIPAL DE  
CONCERTACIÓN PARA  
LA OBRA PÚBLICA  
DE GUAYMAS SONORA**

**CONSEJO MUNICIPAL DE CONCERTACIÓN PARA LA OBRA PÚBLICAS DE GUAYMAS**  
**Endeudamiento Neto**  
**Periodo del 1° de Enero al 31 de Diciembre del 2022**

Identificación de Crédito o Instrumento	Contratación / Colocación	Amortización	Endeudamiento Neto
	A	B	C=A+B
Total Créditos Bancarios			
<b>Otros Instrumentos de Deuda</b>			
	<b><u>Nada Que Manifestar</u></b>		
Total Otros Instrumentos de Deuda			
TOTAL			

Bajo protesta de decir verdad declaramos que los Estados Financieros y sus notas, son razonablemente correctos y son responsabilidad del emisor.

Dr. Daniel Seferino Apodaca Larrinaga  
 Tesorero Municipal

  
 Ing. Ricardo García Torres  
 Coordinador del CMCOP



CONSEJO MUNICIPAL DE  
 CONCERTACIÓN PARA  
 LA OBRA PÚBLICA  
 DE GUAYMAS SONORA

**CONSEJO MUNICIPAL DE CONCERTACIÓN PARA LA OBRA PÚBLICAS DE GUAYMAS**  
**Intereses de la Deuda**  
**Periodo del 1° de Enero al 31 de Diciembre del 2022**

Identificación de Crédito o Instrumento	Devengado	Pagado
<b>Créditos Bancarios</b>		
Total de Intereses de Créditos Bancarios		
<b>Otros Instrumentos de Deuda</b>		
<b><u>Nada Que Manifestar</u></b>		
Total de Intereses de Otros Instrumentos de Deuda		
TOTAL		

Bajo protesta de decir verdad declaramos que los Estados Financieros y sus notas, son razonablemente correctos y son responsabilidad del emisor.

\_\_\_\_\_  
**Dr. Daniel Seferino Apodaca Larrinaga**  
**Tesorero Municipal**

  
**Ing. Ricardo García Torres**  
**Coordinador del CMCOP**



**CONSEJO MUNICIPAL DE  
 CONCERTACIÓN PARA  
 LA OBRA PÚBLICA  
 DE GUAYMAS SONORA**

**CONSEJO MUNICIPAL DE CONCERTACION PARA LA OBRA PUBLICA DE GUAYMAS**

**Gasto por Categoría Programática  
DEL 01 DE ENERO AL 31 DE DICIEMBRE DE 2022**

Concepto	Egresos					Subejercicio
	Aprobado	Ampliaciones / (Reducciones)	Modificado	Devengado	Pagado	
	(1)	(2)	3 = ( 1 + 2 )	(4)	(5)	
<b>Programas</b>						
<b>Subsidios: Sector Social y Privado o Entidades Federativas y Municipios</b>	0.00	0.00	0.00	0.00	0.00	0.00
Sujetos a Reglas de Operación	0.00	0.00	0.00	0.00	0.00	0.00
Otros Subsidios	0.00	0.00	0.00	0.00	0.00	0.00
<b>Desempeño de las Funciones</b>	8,739,540.00	0.00	8,739,540.00	3,864,402.57	3,864,402.57	4,875,137.43
Prestación de Servicios Públicos	0.00	0.00	0.00	0.00	0.00	0.00
Provisión de Bienes Públicos	0.00	0.00	0.00	0.00	0.00	0.00
Planeación, seguimiento y evaluación de políticas públicas	0.00	0.00	0.00	0.00	0.00	0.00
Promoción y fomento	0.00	0.00	0.00	0.00	0.00	0.00
Regulación y supervisión	0.00	0.00	0.00	0.00	0.00	0.00
Funciones de las Fuerzas Armadas (Únicamente Gobierno Federal)	0.00	0.00	0.00	0.00	0.00	0.00
Específicos	0.00	0.00	0.00	0.00	0.00	0.00
Proyectos de Inversión	8,739,540.00	0.00	8,739,540.00	3,864,402.57	3,864,402.57	4,875,137.43
<b>Administrativos y de Apoyo</b>	0.00	0.00	0.00	0.00	0.00	0.00
Apoyo al proceso presupuestario y para mejorar la eficiencia instituc	0.00	0.00	0.00	0.00	0.00	0.00
Apoyo a la función pública y al mejoramiento de la gestión	0.00	0.00	0.00	0.00	0.00	0.00
Operaciones ajenas	0.00	0.00	0.00	0.00	0.00	0.00
<b>Compromisos</b>	0.00	0.00	0.00	0.00	0.00	0.00
Obligaciones de cumplimiento de resolución jurisdiccional	0.00	0.00	0.00	0.00	0.00	0.00
Desastres Naturales	0.00	0.00	0.00	0.00	0.00	0.00
<b>Obligaciones</b>	0.00	0.00	0.00	0.00	0.00	0.00
Pensiones y jubilaciones	0.00	0.00	0.00	0.00	0.00	0.00
Aportaciones a la seguridad social	0.00	0.00	0.00	0.00	0.00	0.00
Aportaciones a fondos de estabilización	0.00	0.00	0.00	0.00	0.00	0.00
Aportaciones a fondos de inversión y reestructura de pensiones	0.00	0.00	0.00	0.00	0.00	0.00
<b>Programas de Gasto Federalizado (Gobierno Federal)</b>	0.00	0.00	0.00	0.00	0.00	0.00
Gasto Federalizado	0.00	0.00	0.00	0.00	0.00	0.00
Participaciones a entidades federativas y municipios	0.00	0.00	0.00	0.00	0.00	0.00
Costo financiero, deuda o apoyos a deudores y ahorradores de la banca	0.00	0.00	0.00	0.00	0.00	0.00
Adeudos de ejercicios fiscales anteriores	0.00	0.00	0.00	0.00	0.00	0.00
<b>Total del Gasto</b>	<b>8,739,540.00</b>	<b>0.00</b>	<b>8,739,540.00</b>	<b>3,864,402.57</b>	<b>3,864,402.57</b>	<b>4,875,137.43</b>

Bajo protesta de decir verdad declaramos que los Estados Financieros y sus notas, son razonablemente correctos y son responsabilidad del emisor.

Dr. Daniel Seferino Apodaca Larrinaga  
Tesorero Municipal

Ing. Ricardo García Torres  
Coordinador del CMCOP



CONSEJO MUNICIPAL DE  
CONCERTACIÓN PARA  
LA OBRA PÚBLICA  
DE GUAYMAS SONORA

**CONSEJO MUNICIPAL DE CONCERTACION PARA LA OBRA PUBLICA DE GUAYMAS**  
**INDICADORES DE RESULTADOS**  
**DEL 01 DE ENERO AL 31 DE DICIEMBRE DE 2022**

Unidad Responsable: Consejo Municipal de Concertación para la Obra Pública de Guaymas  
 Clave de Sub-Programa: CMCOP  
 Nombre: Desarrollo Urbano y crecimiento sustentable en infraestructura

**EVALUACIÓN DE METAS**

META		Unidad de Medida	Ponderación %	Gasto		Meta		Porcentaje		
Clave	Descripción			Presup. Modificado	Devengado	Acumulado		E1	E2	E3
						Programada	Real			
1	POBLACIONAL BENEFICIADA CON OBRAS DE INFRAESTRUCTURA	PERSONA	10%	515,000.00	170,914.83	10,409	14730	141.51	33.19	141.51
2	PORCENTAJE DE OBRAS PÚBLICAS CONCERTADAS CON LA COMUNIDAD EJECUTADAS	OBRA	15%	5,144,520.00	2,490,124.21	18	28	155.56	48.40	155.56
3	RECURSOS APORTADOS POR LOS BENEFICIARIOS PARA LA EJECUCIÓN DE LA OBRA CONCERTADA	PESOS	10%	505,020.00	\$545,038.47	\$500,000.00	\$545,038.47	109.01	107.92	109.01
4	REUNIONES REALIZADAS CON LOS COMITÉS DE VECINOS PARA FORMAR EL COMITÉ DE PARTICIPACIÓN SOCIAL (CMCOP)	REUNIÓN	15%	515,000.00	56,000.00	20	28	140.00	10.87	140.00
5	INTEGRAR EXPEDIENTES TÉCNICOS DE CONCERTACION DE OBRA PÚBLICA (C.M.C.O.P.)	EXPEDIENTE	10%	515,000.00	133,328.97	20	26	130.00	25.89	130.00
6	REUNIONES REALIZADAS DEL CONSEJO DIRECTIVO DEL CMCOP	REUNIÓN	10%	515,000.00	156,332.03	7	8	114.29	30.36	114.29
7	INFORMES MENSUALES Y SEMANALES ELABORADOS CON EL AVANCE FÍSICO Y FINANCIERO DE OBRAS EJECUTADAS	INFORME	15%	515,000.00	156,332.03	12	12	100.00	30.36	100.00
8	ELABORACIÓN DE ESTADOS FINANCIEROS DEL CMCOP (TRIMESTRALES Y ANUAL)	ESTADO FINANCIERO	15%	515,000.00	156,332.03	5	5	100.00	30.36	100.00
TOTAL DEL GASTO DE LA UNIDAD RESPONSABLE			100%	\$8,739,540.00	\$3,864,402.57	PROMEDIO POR UNIDAD		123.80	44.22	123.80

Bajo protesta de decir verdad declaramos que los Estados Financieros y sus notas, son razonablemente correctos y son responsabilidad del emisor

**Dr. Daniel Seferino Apodaca Larrinaga**  
 Tesorero Municipal

**Ing. Ricardo García Torres**  
 Coordinador del CMCOP



CONSEJO MUNICIPAL DE  
 CONCERTACIÓN PARA  
 LA OBRA PÚBLICA  
 DE GUAYMAS SONORA

CONSEJO MUNICIPAL DE CONCERTACIÓN PARA LA OBRA PÚBLICA DE GUAYMAS  
INDICADORES DE RESULTADOS  
DEL 01 DE ENERO AL 31 DE DICIEMBRE DE 2022

CALVE	VARIACIONES, JUSTIFICACIONES Y/U OBSERVACIONES
	<p style="text-align: center;"><b>NADA QUE MANIFESTAR</b></p>

**CONSEJO MUNICIPAL DE CONCERTACIÓN PARA LA OBRA PÚBLICA DE GUAYMAS**  
**PROGRAMA Y PROYECTOS DE INVERSIÓN**  
**PERÍODO DEL 01 DE ENERO AL 31 DE DICIEMBRE DE 2022**

Clave y nombre de la partida: **6000 INVERSIÓN PÚBLICA**

No. Obra	Nombre y Ubicación de la(s) obra(s)	IMPORTE				Avance		Metas/leales				Origen del Recurso	Modalidad de Ejecución
		Presupuesto/analítico de proyecto	Presupuesto Modificado	Devengado	Por Devengar	% Físico	% Financ.	Físicas		Población Beneficiada			
								Cant.	U. Medida	Cant.	U. Medida		
<b>61200 EDIFICACIÓN NO HABITACIONAL</b>													
<b>61210 Infraestructura y equip. En materia de salud</b>													
61210-02-PN-228	REHABILITACIÓN DE CASA DE SALUD DEL EJIDO GRACIANO SÁNCHEZ	\$0.00	\$179,926.72	53,978.02	125,948.70	100%	30%	31.67 M2	LOSA DE CONCRETO	520	PERSONAS	CECOP-BENEF.-MUNICIPIO	Adj. Directa
<b>61211 Infraest.y equip. En materia de cultura, deporte y recreación</b>													
61211-02-PN-229	REHABILITACIÓN DE CANCHA MUNICIPAL DE FRONTENIS, A UN COSTADO DEL GIMNASIO MUNICIPAL	\$0.00	\$219,623.57	65,887.07	153,736.50	0%	30%	492.50 M2	PINTURA EN MUROS	100	PERSONAS	CECOP-BENEF.-MUNICIPIO	Adj. Directa
61211-02-PN-227	REHABILITACIÓN DE LA CANCHA EJIDAL DEL EJIDO FRANCISCO MÁRQUEZ	\$0.00	\$179,839.74	53,951.93	125,887.81	100%	30%	541.20 M2	PISO DE CONCRETO	970	PERSONAS	CECOP-BENEF.-MUNICIPIO	Adj. Directa
61211-02-PN-443	RECONSTRUCCIÓN, REMODELACIÓN Y MANTENIMIENTO DE LAS DOS CANCHAS DE TENIS, EN LA UNIDAD DEPORTIVA JUIJO ALFONSO ALFONSO	\$0.00	\$219,893.53	0.00	219,893.53	0%	0%	60 M2	CERCO PERIMETRAL	300	PERSONAS	CECOP-BENEF.-MUNICIPIO	Adj. Directa
<b>Sub-Total:</b>		<b>\$0.00</b>	<b>\$619,356.84</b>	<b>\$119,839.00</b>	<b>\$499,517.84</b>								
<b>61213 Infraest.y equip. En materia de educ. preescolar</b>													
61213-02-PN-251	CONSTRUCCIÓN DE MURO DE CONTENCIÓN, RELLENO DE CHAPOTEADERO Y PISO DE CONCRETO EN JARDÍN DE NIÑOS JACINTO BENEVENTE, CLAVE 26DJN0366U	\$0.00	\$211,070.55	63,321.17	147,749.38	100%	30%	115.00 M2	PISO DE CONCRETO	120	ALUMNOS	CECOP-BENEF.-MUNICIPIO	Adj. Directa
61213-02-PN-169	CONSTRUCCIÓN DE BAÑOS PARA ADULTOS, EN JARDÍN DE NIÑOS MARIANO AZUELA, CLAVE 26FZP0006F	\$0.00	\$101,951.90	94,162.00	7,789.90	100%	92%	1.00	BAÑO	200	ALUMNOS	CECOP-BENEF.-MUNICIPIO	Adj. Directa
61213-02-PN-442	CONSTRUCCIÓN DE BAÑOS EN EL JARDÍN DE NIÑOS ANNA FREUD, CLAVE 26DJN0545F	\$0.00	\$173,608.05	0.00	173,608.05	0%	0%	4.00	BAÑOS	100	ALUMNOS	CECOP-BENEF.-MUNICIPIO	Adj. Directa
61213-02-PN-440	AMPLIACIÓN DE TECHUMBRE DE PLAZA CÍVICA Y PISO DE CONCRETO EN PATIO DEL JARDÍN DE NIÑOS MIGUEL HIDALGO Y COSTILLA, CLAVE 26DJN0193T	\$0.00	\$848,462.87	424,231.43	424,231.44	10%	50%	160.08 M2	LÁMINA GALVANIZADA	150	ALUMNOS	CECOP-BENEF.-MUNICIPIO	Adj. Directa
<b>Sub-Total:</b>		<b>\$0.00</b>	<b>\$1,335,093.37</b>	<b>\$581,714.60</b>	<b>\$753,378.77</b>								
<b>61214 Infraest.y equip. En materia de educ. primaria</b>													
61214-02-PN-408	CONSTRUCCIÓN DE CERCO PERIMETRAL EN ESCUELA PRIMARIA PORFIRIO BUITIMEA, EN EL POBLADO DE VICAM, CLAVE 26DP0340C	\$0.00	\$299,035.46	0.00	299,035.46	0%	0%	133.00 ML	MALLA CICLÓNICA	550	ALUMNOS	CECOP-BENEF.-MUNICIPIO	Adj. Directa
61214-02-PN-409	CONSTRUCCIÓN DE COBERTIZO EN ESC. PRIM. RURAL FEDERAL RICARDO FLORES MAGÓN, EN EL EJIDO TRIUNFO SANTA ROSA, CLAVE 26DPR0485Y	\$0.00	\$986,748.07	0.00	986,748.07	0%	0%	495.47 M2	LÁMINA GALVANIZADA	800	ALUMNOS	CECOP-BENEF.-MUNICIPIO	Adj. Directa
<b>Sub-Total:</b>		<b>\$0.00</b>	<b>\$1,285,783.53</b>	<b>\$0.00</b>	<b>\$1,285,783.53</b>								
<b>61215 Infraest.y equip. En materia de educ. secundaria</b>													
61215-02-PN-170	CONSTRUCCIÓN DE TEJABAN EN CANCHA CÍVICA (1ª ETAPA) EN LA TELESECUNDARIA #287, EN EL POBLADO DE TORIM, (CLAVE 26ETV0287W)	\$0.00	\$410,422.92	123,126.88	287,296.04	100%	30%	473.79 M2	LÁMINA GALVANIZADA	150	ALUMNOS	CECOP-BENEF.-MUNICIPIO	Adj. Directa
<b>61216 Infraest. y equipamiento en materia de educación media superior</b>													
61216-02-PN-441	CONSTRUCCIÓN DE TEJABAN EN ACCESO PRINCIPAL DEL COLEGIO DE BACHILLERES, PLANTEL GRAL. JOSÉ MARÍA MAYTORENA, CLAVE 26ECB0023J	\$0.00	\$214,469.31	107,234.65	107,234.66	5%	50%	95.00 M2	LÁMINA GALVANIZADA	850	ALUMNOS	CECOP-BENEF.-MUNICIPIO	Adj. Directa
<b>61219 Infraest. y equipamiento en materia de recintos y edificios públicos</b>													
61219-02-PN-211	SEGUNDA ETAPA DE CONSTRUCCIÓN DE DORMITORIOS Y ESTACIONAMIENTO EN CUARTEL DE BOMBEROS ESTACIÓN CENTRO	\$0.00	\$675,678.63	675,678.63	0.00	100%	100%	95.00 M2	COLOCACIÓN DE PISO	200	PERSONAS	CECOP-BENEF.-MUNICIPIO	Adj. Directa

**CONSEJO MUNICIPAL DE CONCERTACIÓN PARA LA OBRA PÚBLICA DE GUAYMAS**  
**PROGRAMA Y PROYECTOS DE INVERSIÓN**  
**PERÍODO DEL 01 DE ENERO AL 31 DE DICIEMBRE DE 2022**

Clave y nombre de la partida: **6000 INVERSIÓN PÚBLICA**

No. Obra	Nombre y Ubicación de la(s) obra(s)	IMPORTE				Avance		Metas Reales				Origen del Recurso	Modalidad de Ejecución
		Presupuesto/analítico de proyecto	Presupuesto Modificado	Devengado	Por Devengar	% Físico	% Financ.	Físicas		Población Beneficiada			
								Cant.	U. Medida	Cant.	U. Medida		
61219-02-PN-212	CONSTRUCCION DE COBERTIZO EN ASILO DE ANCIANOS COBUIO SAN JOSÉ	\$0.00	\$755,707.08	755,707.07	0.01	100%	100%	2,219.00 M2	1 COBERTIZO	200	PERSONAS	CECOP-BENEF.-MUNICIPIO	Adj. Directa
61219-02-PN-446 y 447	INSTALACIÓN DE PLAFÓN DE TABLARROCA EN PARROQUIA SAN FCO. JAVIER Y CONSTRUCCIÓN DE LOSA DE CONCRETO EN ÁREA DE TEJABÁN, EN EL COBUIO SAN JOSÉ	\$0.00	\$592,880.04	183,239.06	409,640.98	5%	30%	276.06 M2	PISO DE CONCRETO	450	PERSONAS	CECOP-BENEF.-MUNICIPIO	Adj. Directa
<b>Sub-Total:</b>		<b>\$0.00</b>	<b>\$2,024,265.75</b>	<b>\$1,614,624.76</b>	<b>\$409,640.99</b>								
<b>61400 DIVISIÓN DE TERRENOS Y CONSTRUCCIÓN DE OBRAS DE URBANIZACIÓN</b>													
61419	<b>CMCOP</b>	8,539,540.00	-8,539,540.00	0.00	0.00								
<b>61418 Construcción y Rehabilitación</b>													
61418-02-PN-056-058	BALIZAMIENTO EN CRUCERO DE BLVD. BENITO JUAREZ, ENSENADA GRANDE Y PASEO LAS VILLAS, COL. LAS VILLAS; Y CONSTRUCCION DE BANQUETAS Y GUARNICIONES CON CONCRETO HIDRAULICO EN CALLE ENSENADA GRANDE ENTRE PASEO LAS VILLAS Y PARAJE, COL. LAS VILLAS	\$0.00	\$66,937.18	66,937.17	0.01	100%	100%	270.32 ML	GUARNICION Y BANQUETA	500	PERSONAS	CECOP-BENEF.-MUNICIPIO	Adj. Directa
61418-02-PN-057-059	BALIZAMIENTO, CONSTRUCCION DE BANQUETAS Y GUARNICIONES CON CONCRETO HIDRAULICO EN CALLE ENSENADA GRANDE ENTRE PARAJE Y AGABIAMPO, COL. FOVISSSTE	\$0.00	\$30,596.55	30,596.54	0.01	100%	100%	334.25 ML	GUARNICION Y BANQUETA	500	PERSONAS	CECOP-BENEF.-MUNICIPIO	Adj. Directa
<b>Sub-Total:</b>		<b>\$0.00</b>	<b>\$97,533.73</b>	<b>\$97,533.71</b>	<b>\$0.02</b>								
<b>61419 Plazas cívicas y jardines</b>													
61419-02-PN-172-174	CONSTRUCCIÓN DE KIOSCO EN PLAZA PÚBLICA DEL EJIDO TRIUNFO SANTA ROSA Y CONSTRUCCIÓN DE KIOSCO EN EL EJIDO EL YAQUI	0.00	516,436.06	338,339.55	178,096.51	75%	66%	48.00 M2	GALVATEJJA	1000	PERSONAS	CECOP-BENEF.-MUNICIPIO	Adj. Directa
61419-02-PN-173-175	CONSTRUCCIÓN DE KIOSCO EN EL EJIDO PALO VERDE Y CONSTRUCCIÓN DE KIOSCO EN EL EJIDO FELIPE ÁNGELES	0.00	516,436.06	244,522.64	271,913.42	70%	47%	48.00 M2	GALVATEJJA	800	PERSONAS	CECOP-BENEF.-MUNICIPIO	Adj. Directa
61419-02-PN-411	REHABILITACIÓN DE PARQUE DEL EJIDO FRANCISCO MÁRQUEZ	0.00	161,900.86	0.00	161,900.86	0%	0%	81.50 M2	PISO DE CONCRETO	970	PERSONAS	CECOP-BENEF.-MUNICIPIO	Adj. Directa
61419-02-PN-449	REHABILITACIÓN DE KIOSCO DE LA COMISARIA DE ORTIZ	0.00	149,335.35	0.00	149,335.35	0%	0%	24.00 M2	GALVATEJJA	1900	PERSONAS	CECOP-BENEF.-MUNICIPIO	Adj. Directa
61419-02-PN-412	REHABILITACIÓN DE PARQUE DEL EJIDO EL YAQUI	0.00	161,900.86	0.00	161,900.86	0%	0%	81.50 M2	PISO DE CONCRETO	300	PERSONAS	CECOP-BENEF.-MUNICIPIO	Adj. Directa
61419-02-PN-444	REHABILITACIÓN DE PARQUE RECREATIVO DEL EJIDO ESTEBAN BACA CALDERÓN	0.00	252,045.36	0.00	252,045.36	0%	0%	110.85 M2	PISO DE CONCRETO	170	PERSONAS	CECOP-BENEF.-MUNICIPIO	Adj. Directa
<b>Sub-Total:</b>		<b>\$0.00</b>	<b>\$1,758,054.55</b>	<b>\$582,862.19</b>	<b>\$1,175,192.36</b>								
<b>62422 Alumbrado Público</b>													
62422-02-PN-171	ALUMBRADO PÚBLICO EN CALLES MAR DE CORTES, CAPITÁN MARIANO ÁLVAREZ, TENIENTE MATILDE ELIORRAGA, ENTRE AVENIDAS VICTOR DELGADO Y JORGE MARTÍNÓN, COL. HUMBERTO GUTIÉRREZ.	0.00	540,553.28	321,979.20	218,574.08	80%	60%	17.00 PZAS	POSTES	500	PERSONAS	CECOP-BENEF.-MUNICIPIO	Adj. Directa
<b>TOTALES:</b>		<b>\$8,539,540.00</b>	<b>\$8,465,460.00</b>	<b>\$3,602,893.01</b>	<b>\$4,862,566.99</b>					<b>2,700</b>			

Declaramos bajo protesta de decir verdad que los estados financieros y sus notas son razonablemente correctos y son propiedad del emisor.

Dr. Daniel Seferino Apodaca Larrinaga  
 Tesorero Municipal

Ing. Ricardo García Torres  
 Coordinador del CMCOP



CONSEJO MUNICIPAL DE  
 CONCERTACIÓN PARA  
 LA OBRA PÚBLICA  
 DE GUAYMAS SONORA

**JUSTIFICACIONES AL AVANCE FÍSICO FINANCIERO DE LOS PROGRAMAS Y PROYECTOS DE INVERSIÓN**

**ORGANISMO PARAMUNICIPAL: CMCOP DEL AYUNTAMIENTO: GUAYMAS, SONORA.**  
**PERÍODO DEL 01 DE ENERO AL 31 DE DICIEMBRE DE 2022**

Hoja 1 de 1

No. Obra	NOMBRE DE LAS OBRA PÚBLICA	UBICACIÓN	JUSTIFICACIÓN
			<p>LA VARIACIÓN DE TODAS LAS OBRAS, CORRESPONDE A QUE EL CECOP LIBERÓ LOS RECURSOS PARA LA OBRA PÚBLICA A FINALES DE DICIEMBRE DEL 2022, Y AUN ESTAN EN PROCESO DE EJECUCIÓN Y OTRAS TIENEN PENDIENTE DE ENTREGAR ANTICIPOS.</p>

**CONSEJO MUNICIPAL DE CONCERTACIÓN PARA LA OBRA PÚBLICAS DE GUAYMAS**  
**RELACIÓN DE BIENES MUEBLES**  
**CUENTA PÚBLICA 2022**

CÓDIGO	DESCRIPCIÓN DEL BIEN	VALOR EN LIBROS
120-60-06-00	Impresora Multifuncional HP Lasser Jet M1132 MFP	\$2,045.98
120-60-08-00	2 KIT DE EQUIPO DE COMPUTO INTEL I5 DE 3.0 GHZ (TURBO 3.2), MEMORIA RAM 8 GB, DISCO DURO 1 TB, GRABADORA DVD, LECTOR DE MEMORIAS, INALAMBRICO, MONITOR LD 23" CON TECLADO, MOUSE Y BOCINAS, SERIE: CPU:46849, 54058 LED: 400666, 600245. Y TARJETA DE VIDEO CHIPSET NVIDIA GT610 2GB DDR3.	\$12,219.00
120-60-09-00	COMPUTADORA DE ESCRITORIO HP COREi3 6GB EN RAM 1TB DD WINDOWS 10 MICRÓFONO Y CÁMARA DIGITAL	\$10,650.00
120-70-02-00	Silla Secretarial Color Negro	\$1.00
120-70-13-00	Escritorio de formaica 2 cajones 1.20X.75 Sec.Munher	\$750.00
120-70-18-00	Escritorio plástico color negro	\$1.00
120-70-19-00	Silla plegable cubierta vinil color blanca	\$1.00
120-70-24-00	Estante multiusos color nogal 180 X 60 X 30 cm	\$1.00
120-70-24-01	Estante cromado 6 niveles 122 X 45 X 183 cm	\$1.00
Resguardo de Infraestructura Urbana y Ecología	Impresora Multifuncional HP Laserjet Pro M130FW (G3Q60A)	\$1.00
Resguardo de Infraestructura Urbana y Ecología	Escritorio Ejecutivo Linea Italia Trento	\$1.00
Resguardo de Infraestructura Urbana y Ecología	Silla de Escritorio con malla negra	\$1.00
Donación	Sala 2 piezas (3-2) color chocolate tapizado vinil	\$2.00
"	Escritorio con 2 cajones color negro con cubierta color madera 1.44 M X 73 CM X 71 CM	\$1.00
"	Sillas color negro cubierta vinil	\$8.00
"	Microondas Winia color gris chico	\$1.00
<b>MOBILIARIO Y EQUIPO DE ADMINISTRACIÓN</b>		<b>\$25,684.98</b>
120-50-00-01	Camión Pick-Up FORD 2003 F 250 XL V8 TM 4X4 AZUL PROFUNDO SERIE 3FTEF18WX3MB36494 MOTOR B36494	\$34,000.00
120-50-00-02	Automovil Nissan Sedan Tida 2018 color blanco Serie 3N1CC1AD1LK191503 Motor HR16827126N	\$112,000.00
<b>VEHÍCULOS Y EQUIPO DE TRANSPORTE</b>		<b>\$146,000.00</b>
<b>TOTAL</b>		<b>\$171,684.98</b>

Bajo protesta de decir verdad declaramos que los Estados Financieros y sus notas, son razonablemente correctos y son responsabilidad del emisor.

**Dr. Daniel Seferino Apodaca Larrinaga**  
**Tesorero Municipal**

**Ing. Ricardo García Torres**  
**Coordinador del CMCOP**



CONSEJO MUNICIPAL DE  
 CONCERTACIÓN PARA  
 LA OBRA PÚBLICA  
 DE GUAYMAS SONORA



**CONSEJO MUNICIPAL DE CONCERTACIÓN PARA LA OBRA PÚBLICAS DE GUAYMAS**  
**Resultados de la evaluación del desempeño de los Programas Federales**  
**Periodo del 1° de Enero al 31 de Diciembre del 2022**

1. DESCRIPCIÓN DE LA EVALUACIÓN	
1.1 Nombre de la evaluación:	
1.2 Fecha de inicio de la evaluación (dd/mm/aaaa):	
1.3 Fecha de término de la evaluación (dd/mm/aaaa):	
1.4 Nombre de la persona responsable de darle seguimiento a la evaluación y nombre de la unidad administrativa a la que pertenece:	
Nombre:	Unidad administrativa:
1.5 Objetivo general de la evaluación:	
1.6 Objetivos específicos de la evaluación:	
1.7 Metodología utilizada en la evaluación:	
Instrumentos de recolección de información:	
Cuestionarios__ Entrevistas__ Formatos__ Otros__ Especifique:	
Descripción de las técnicas y modelos utilizados:	

2. PRINCIPALES HALLAZGOS DE LA EVALUACIÓN	
2.1 Describir los hallazgos más relevantes de la evaluación:	
2.2 Señalar cuáles son las principales Fortalezas, Oportunidades, Debilidades y Amenazas (FODA), de acuerdo con los temas del programa, estrategia o instituciones.	
2.2.1 Fortalezas:	_____
2.2.2 Oportunidades:	_____ <b>Nada Que Manifestar</b> _____
2.2.3 Debilidades:	_____
2.2.4 Amenazas:	_____

3. CONCLUSIONES Y RECOMENDACIONES DE LA EVALUACIÓN	
3.1 Describir brevemente las conclusiones de la evaluación:	
3.2 Describir las recomendaciones de acuerdo a su relevancia:	

4. DATOS DE LA INSTANCIA EVALUADORA	
4.1 Nombre del coordinador de la evaluación:	
4.2 Cargo:	
4.3 Institución a la que pertenece:	
4.4 Principales colaboradores:	
4.5 Correo electrónico del coordinador de la evaluación:	
4.6 Teléfono (con clave lada):	

5. IDENTIFICACIÓN DEL (LOS) PROGRAMA(S)	
5.1 Nombre del (los) programa(s) evaluado(s):	
5.2 Siglas:	
5.3 Ente público coordinador del (los) programa(s):	
5.4 Poder público al que pertenece(n) el(los) programa(s):	
Poder Ejecutivo__ Poder Legislativo__ Poder Judicial__ Ente Autónomo__	
5.5 Ambito gubernamental al que pertenece(n) el(los) programa(s):	
Federal__ Estatal__ Local__	
5.6 Nombre de la(s) unidad(es) administrativa(s) y de (los) titular(es) a cargo del (los) programa(s):	

Bajo protesta de decir verdad declaramos que los Estados Financieros y sus notas, son razonablemente correctos y son responsabilidad del emisor.

Dr. Daniel Seferino Apodaca Larrinaga  
 Tesorero Municipal

Ing. Ricardo García Torres  
 Coordinador del CMCOP

**CONSEJO MUNICIPAL DE CONCERTACIÓN PARA LA OBRA PÚBLICAS DE GUAYMAS  
RELACIÓN DE CUENTAS BANCARIAS PRODUCTIVAS ESPECÍFICAS  
CUENTA PÚBLICA 2022**

Fondo, Programa o Convenio	Datos de la Cuenta Bancaria	
	Institución Bancaria	Número de Cuenta
OBRA PÚBLICA CONCERTADA	SCOTIABANK	11202646552

Bajo protesta de decir verdad declaramos que los Estados Financieros y sus notas, son razonablemente correctos y son responsabilidad del emisor.

**Dr. Daniel Seferino Apodaca Larrinaga**  
Tesorero Municipal

*[Firma manuscrita]*  
**Ing. Ricardo García Torres**  
Coordinador del CMCOB




CONSEJO MUNICIPAL DE  
CONCERTACIÓN PARA  
LA OBRA PÚBLICA  
DE GUAYMAS SONORA

**CONSEJO MUNICIPAL DE CONCERTACIÓN PARA LA OBRA PÚBLICAS DE GUAYMAS**  
**Esquemas Bursátiles y de Coberturas Financieras**  
**Periodo del 1° de Enero al 31 de Diciembre del 2022**  
**CUENTA PÚBLICA 2022**

**Nada Que Manifestar**

Bajo protesta de decir verdad declaramos que los Estados Financieros y sus notas, son razonablemente correctos y son responsabilidad del emisor.

**Dr. Daniel Seferino Apodaca Larrinaga**  
**Tesorero Municipal**

  
**Ing. Ricardo García Torres**  
**Coordinador del CMCOP**



**CONSEJO MUNICIPAL DE  
CONCERTACIÓN PARA  
LA OBRA PÚBLICA  
DE GUAYMAS SONORA**

**CONSEJO MUNICIPAL DE CONCERTACION PARA LA OBRA PUBLICA DE GUAYMAS**  
**Indicadores de Postura Fiscal**  
**DEL 1 DE ENERO AL 31 DE DICIEMBRE DE 2022**  
**(Cifras en Pesos)**

Concepto	Estimado/Aprobado	Devengado	Recaudado/Pagado
<b>I. Ingresos Presupuestarios</b>	<b>8,739,540.00</b>	<b>8,621,285.04</b>	<b>8,621,285.04</b>
1. Ingresos del Gobierno de la Entidad Federativa	0.00	0.00	0.00
2. Ingresos del Sector Paraestatal	8,739,540.00	8,621,285.04	8,621,285.04
<b>II. Egresos Presupuestarios</b>	<b>8,739,540.00</b>	<b>3,864,402.57</b>	<b>3,864,402.57</b>
3. Egresos del Gobierno de la Entidad Federativa	0.00	0.00	0.00
4. Egresos del Sector Paraestatal	8,739,540.00	3,864,402.57	3,864,402.57
<b>III. Balance Presupuestario (Superávit o Déficit) (III = I - II)</b>	<b>0.00</b>	<b>4,756,882.47</b>	<b>4,756,882.47</b>

Concepto	Estimado/Aprobado	Devengado	Recaudado/Pagado
III. Balance presupuestario (Superávit o Déficit)	0.00	4,756,882.47	4,756,882.47
IV. Intereses, Comisiones y Gastos de la Deuda	0.00	0.00	0.00
<b>V. Balance Primario (Superávit o Déficit) (V= III + IV)</b>	<b>0.00</b>	<b>4,756,882.47</b>	<b>4,756,882.47</b>

Concepto	Estimado/Aprobado	Devengado	Recaudado/Pagado
A. Financiamiento	0.00	0.00	0.00
B. Amortización de la deuda	0.00	0.00	0.00
<b>C. Financiamiento Neto</b>	<b>0.00</b>	<b>0.00</b>	<b>0.00</b>

Bajo protesta de decir verdad declaramos que los Estados Financieros y sus notas, son razonablemente correctos y son responsabilidad del emisor.

**Dr. Daniel Seferino Apodaca Larrinaga**  
**Tesorero Municipal**

**Ing. Ricardo García Torres**  
**Coordinador del CMCOP**




**CONSEJO MUNICIPAL DE  
 CONCERTACIÓN PARA  
 LA OBRA PÚBLICA  
 DE GUAYMAS SONORA**

**CONSEJO MUNICIPAL DE CONCERTACIÓN PARA LA OBRA PÚBLICAS DE GUAYMAS**  
**Montos pagados por ayudas y subsidios**  
**Periodo del 1° de Enero al 31 de Diciembre del 2022**

Concepto	Ayuda a	Subsidio	Sector (económico o social)	Beneficiario	CURP	RFC	Monto Pagado
		<b><u>NADA QUE MANIFESTAR</u></b>					

Bajo protesta de decir verdad declaramos que los Estados Financieros y sus notas, son razonablemente correctos y son responsabilidad del emisor.

**Dr. Daniel Seferino Apodaca Larrinaga**  
**Tesorero Municipal**

  
**Ing. Ricardo García Torres**  
**Coordinador del CMCOP**



**CONSEJO MUNICIPAL DE  
 CONCERTACIÓN PARA  
 LA OBRA PÚBLICA  
 DE GUAYMAS SONORA**

**CUENTA PÚBLICA 2022**  
**INFORMACIÓN DE CONFORMIDAD**  
**CON LA LEY DE DISCIPLINA**  
**FINANCIERA**

**CONSEJO MUNICIPAL DE CONCERTACION PARA LA OBRA PUBLICA DE GUAYMAS**  
**Estado de Situación Financiera Detallado - LDF**  
**AL 31 DE DICIEMBRE DE 2022**  
**(PESOS)**

Concepto (c)	2022 (d)	31 de diciembre de	Concepto (c)	2022 (d)	31 de diciembre de
<b>ACTIVO</b>			<b>PASIVO</b>		
<b>Activo Circulante</b>			<b>Pasivo Circulante</b>		
a. Efectivo y Equivalentes (a=a1+a2+a3+a4+a5+a6+a7)	6,288,977.49	6,288,977.49	a. Cuentas por Pagar a Corto Plazo (a=a1+a2+a3+a4+a5+a6+a7+a8+a9)	10,124.79	10,124.79
a1) Efectivo	0.00	0.00	a1) Servicios Personales por Pagar a Corto Plazo	0.00	0.00
a2) Bancos/Tesorería	6,288,977.49	6,288,977.49	a2) Proveedores por Pagar a Corto Plazo	0.00	0.00
a3) Bancos/Dependencias y Otros	0.00	0.00	a3) Contratistas por Obras Públicas por Pagar a Corto Plazo	0.00	0.00
a4) Inversiones Temporales (Hasta 3 meses)	0.00	0.00	a4) Participaciones y Aportaciones por Pagar a Corto Plazo	0.00	0.00
a5) Fondos con Afectación Específica	0.00	0.00	a5) Transferencias Otorgadas por Pagar a Corto Plazo	0.00	0.00
a6) Depósitos de Fondos de Terceros en Garantía y/o Administración	0.00	0.00	a6) Intereses, Comisiones y Otros Gastos de la Deuda Pública por Pagar a Corto Plazo	0.00	0.00
a7) Otros Efectivos y Equivalentes	0.00	0.00	a7) Retenciones y Contribuciones por Pagar a Corto Plazo	494.40	494.40
b. Derechos a Recibir Efectivo o Equivalentes (b=b1+b2+b3+b4+b5+b6+b7)	3,005.76	3,005.76	a8) Devoluciones de la Ley de Ingresos por Pagar a Corto Plazo	0.00	0.00
b1) Inversiones Financieras de Corto Plazo	0.00	0.00	a9) Otras Cuentas por Pagar a Corto Plazo	9,630.39	9,630.39
b2) Cuentas por Cobrar a Corto Plazo	0.00	0.00	b. Documentos por Pagar a Corto Plazo (b=b1+b2+b3)	0.00	0.00
b3) Deudores Diversos por Cobrar a Corto Plazo	3,005.76	3,005.76	b1) Documentos Comerciales por Pagar a Corto Plazo	0.00	0.00
b4) Ingresos por Recuperar a Corto Plazo	0.00	0.00	b2) Documentos con Contratistas por Obras Públicas por Pagar a Corto Plazo	0.00	0.00
b5) Deudores por Anticipos de la Tesorería a Corto Plazo	0.00	0.00	b3) Otros Documentos por Pagar a Corto Plazo	0.00	0.00
b6) Préstamos Otorgados a Corto Plazo	0.00	0.00	c. Porción a Corto Plazo de la Deuda Pública a Largo Plazo (c=d+c2)	0.00	0.00
b7) Otros Derechos a Recibir Efectivo o Equivalentes a Corto Plazo	0.00	0.00	c1) Porción a Corto Plazo de la Deuda Pública	0.00	0.00
c. Derechos a Recibir Bienes o Servicios (c=c1+c2+c3+c4+c5)	0.00	0.00	c2) Porción a Corto Plazo de Arrendamiento Financiero	0.00	0.00
c1) Anticipo a Proveedores por Adquisición de Bienes y Prestación de Servicios a Corto Plazo	0.00	0.00	d. Títulos y Valores a Corto Plazo	0.00	0.00
c2) Anticipo a Proveedores por Adquisición de Bienes Inmuebles y Muebles a Corto Plazo	0.00	0.00	e. Pasivos Diferidos a Corto Plazo (e=e1+e2+e3)	0.00	0.00
c3) Anticipo a Proveedores por Adquisición de Bienes Intangibles a Corto Plazo	0.00	0.00	e1) Ingresos Cobrados por Adelantado a Corto Plazo	0.00	0.00
c4) Anticipo a Contratistas por Obras Públicas a Corto Plazo	0.00	0.00	e2) Intereses Cobrados por Adelantado a Corto Plazo	0.00	0.00
c5) Otros Derechos a Recibir Bienes o Servicios a Corto Plazo	0.00	0.00	e3) Otros Pasivos Diferidos a Corto Plazo	0.00	0.00
d. Inventarios (d=d1+d2+d3+d4+d5)	0.00	0.00	f. Fondos y Bienes de Terceros en Garantía y/o Administración a Corto Plazo (f=f1+f2+f3+f4+f5)	0.00	0.00
d1) Inventario de Mercancías para Venta	0.00	0.00	f1) Fondos en Garantía a Corto Plazo	0.00	0.00
d2) Inventario de Mercancías Terminadas	0.00	0.00	f2) Fondos en Administración a Corto Plazo	0.00	0.00
d3) Inventario de Mercancías en Proceso de Elaboración	0.00	0.00	f3) Fondos Contingentes a Corto Plazo	0.00	0.00
d4) Inventario de Materias Primas, Materiales y Suministros para Producción	0.00	0.00	f4) Fondos de Fideicomisos, Mandatos y Contratos Análogos a Corto Plazo	0.00	0.00
d5) Bienes en Tránsito	0.00	0.00	f5) Otros Fondos de Terceros en Garantía y/o Administración a Corto Plazo	0.00	0.00
e. Almacenes	0.00	0.00	f6) Valores y Bienes en Garantía a Corto Plazo	0.00	0.00
f. Estimación por Pérdida o Deterioro de Activos Circulantes (f=f1+f2)	0.00	0.00	g. Provisiones a Corto Plazo (g=g1+g2+g3)	0.00	0.00
f1) Estimaciones para Cuentas Incobrables por Derechos a Recibir Efectivo o Equivalentes	0.00	0.00	g1) Provisión para Demandas y Juicios a Corto Plazo	0.00	0.00
f2) Estimación por Deterioro de Inventarios	0.00	0.00	g2) Provisión para Contingencias a Corto Plazo	0.00	0.00
g. Otros Activos Circulantes (g=g1+g2+g3+g4)	0.00	0.00	g3) Otras Provisiones a Corto Plazo	0.00	0.00
g1) Valores en Garantía	0.00	0.00	h. Otros Pasivos a Corto Plazo (h=h1+h2+h3)	0.00	0.00
g2) Bienes en Garantía (excluye depósitos de fondos)	0.00	0.00	h1) Ingresos por Clasificar	0.00	0.00
g3) Bienes Derivados de Embargos, Decomisos, Aseguramientos y Dación en Pago	0.00	0.00	h2) Recaudación por Participar	0.00	0.00
g4) Adquisición con Fondos de Terceros	0.00	0.00	h3) Otros Pasivos Circulantes	0.00	0.00
<b>IA. Total de Activos Circulantes (IA = a + b + c + d + e + f + g)</b>	<b>6,291,983.25</b>	<b>6,291,983.25</b>	<b>IIA. Total de Pasivos Circulantes (IIA = a + b + c + d + e + f + g + h)</b>	<b>10,124.79</b>	<b>10,124.79</b>
<b>Activo No Circulante</b>			<b>Pasivo No Circulante</b>		
a. Inversiones Financieras a Largo Plazo	0.00	0.00	a. Cuentas por Pagar a Largo Plazo	0.00	0.00
b. Derechos a Recibir Efectivo o Equivalentes a Largo Plazo	0.00	0.00	b. Documentos por Pagar a Largo Plazo	0.00	0.00
c. Bienes Inmuebles, Infraestructura y Construcciones en Proceso	2,073,973.60	2,073,973.60	c. Deuda Pública a Largo Plazo	0.00	0.00
d. Bienes Muebles	171,684.98	171,684.98	d. Pasivos Diferidos a Largo Plazo	0.00	0.00
e. Activos Intangibles	0.00	0.00	e. Fondos y Bienes de Terceros en Garantía y/o Administración a Largo Plazo	0.00	0.00
f. Depreciación, Deterioro y Amortización Acumulada de Bienes	0.00	0.00	f. Provisiones a Largo Plazo	0.00	0.00
g. Activos Diferidos	6,385.04	6,385.04	<b>IIIB. Total de Pasivos No Circulantes (IIIB = a + b + c + d + e + f)</b>	<b>0.00</b>	<b>0.00</b>
h. Estimación por Pérdida o Deterioro de Activos no Circulantes	0.00	0.00	<b>II. Total del Pasivo (II = IIA + IIIB)</b>	<b>10,124.79</b>	<b>10,124.79</b>
i. Otros Activos no Circulantes	0.00	0.00	<b>HACIENDA PÚBLICA/PATRIMONIO</b>		
<b>IB. Total de Activos No Circulantes (IB = a + b + c + d + e + f + g + h + i)</b>	<b>2,252,043.62</b>	<b>2,252,043.62</b>	<b>III. Total del Activo (I = IA + IB)</b>	<b>8,544,026.87</b>	<b>8,544,026.87</b>
<b>I. Total del Activo (I = IA + IB)</b>	<b>8,544,026.87</b>	<b>8,544,026.87</b>	<b>III A. Hacienda Pública/Patrimonio Contribuido (III A = a + b + c)</b>	<b>63,873.93</b>	<b>63,873.93</b>
			a. Aportaciones	0.00	0.00
			b. Donaciones de Capital	12,750.00	12,750.00
			c. Actualización de la Hacienda Pública/Patrimonio	51,123.93	51,123.93
			<b>III B. Hacienda Pública/Patrimonio Generado (III B = a + b + c + d + e)</b>	<b>8,470,028.15</b>	<b>8,470,028.15</b>
			a. Resultados del Ejercicio (Ahorro/ Desahorro)	6,830,856.07	6,830,856.07
			b. Resultados de Ejercicios Anteriores	1,639,172.08	1,639,172.08
			c. Revalúos	0.00	0.00
			d. Reservas	0.00	0.00
			e. Rectificaciones de Resultados de Ejercicios Anteriores	0.00	0.00
			<b>III C. Exceso o Insuficiencia en la Actualización de la Hacienda Pública/Patrimonio (III C = a + b)</b>	<b>0.00</b>	<b>0.00</b>
			a. Resultado por Posición Monetaria	0.00	0.00
			b. Resultado por Tenencia de Activos no Monetarios	0.00	0.00
			<b>III. Total Hacienda Pública/Patrimonio (III = III A + III B + III C)</b>	<b>8,533,902.08</b>	<b>8,533,902.08</b>
			<b>IV. Total del Pasivo y Hacienda Pública/Patrimonio (IV = II + III)</b>	<b>8,544,026.87</b>	<b>8,544,026.87</b>

**CONSEJO MUNICIPAL DE CONCERTACION PARA LA OBRA PUBLICA DE GUAYMAS**  
**Informe Analítico de la Deuda Pública y Otros Pasivos - LDF**  
**DEL 1 DE ENERO AL 31 DE DICIEMBRE DE 2022**  
**(PESOS)**

Denominación de la Deuda Pública y Otros Pasivos (c)	Saldo al 31 de diciembre de 2021 (d)	Disposiciones del Periodo (e)	Amortizaciones del Periodo (f)	Revaluaciones, Reclasificaciones y Otros Ajustes (g)	Saldo Final del Periodo (h) h=d+e-f+g	Pago de Intereses del Periodo (i)	Pago de Comisiones y demás costos asociados durante el Periodo (j)
<b>1. Deuda Pública (1=A+B)</b>	<b>0.00</b>	<b>0.00</b>	<b>0.00</b>	<b>0.00</b>	<b>0.00</b>	<b>0.00</b>	<b>0.00</b>
A. Corto Plazo (A=a1+a2+a3)	0.00	0.00	0.00	0.00	0.00	0.00	0.00
a1) Instituciones de Crédito	0.00	0.00	0.00	0.00	0.00	0.00	0.00
a2) Títulos y Valores	0.00	0.00	0.00	0.00	0.00	0.00	0.00
a3) Arrendamientos Financieros	0.00	0.00	0.00	0.00	0.00	0.00	0.00
B. Largo Plazo (B=b1+b2+b3)	0.00	0.00	0.00	0.00	0.00	0.00	0.00
b1) Instituciones de Crédito	0.00	0.00	0.00	0.00	0.00	0.00	0.00
b2) Títulos y Valores	0.00	0.00	0.00	0.00	0.00	0.00	0.00
b3) Arrendamientos Financieros	0.00	0.00	0.00	0.00	0.00	0.00	0.00
<b>2. Otros Pasivos</b>	<b>461,710.76</b>				<b>10,124.79</b>		
<b>3. Total de la Deuda Pública y Otros Pasivos (3=1+2)</b>	<b>461,710.76</b>	<b>0.00</b>	<b>0.00</b>	<b>0.00</b>	<b>10,124.79</b>	<b>0.00</b>	<b>0.00</b>
<b>4. Deuda Contingente <sup>1</sup> (Informativo)</b>	<b>0.00</b>	<b>0.00</b>	<b>0.00</b>	<b>0.00</b>	<b>0.00</b>	<b>0.00</b>	<b>0.00</b>
A. Deuda Contingente 1	0.00	0.00	0.00	0.00	0.00	0.00	0.00
B. Deuda Contingente 2	0.00	0.00	0.00	0.00	0.00	0.00	0.00
C. Deuda Contingente XX	0.00	0.00	0.00	0.00	0.00	0.00	0.00
<b>5. Valor de Instrumentos Bono Cupón Cero <sup>2</sup> (Informativo)</b>	<b>0.00</b>	<b>0.00</b>	<b>0.00</b>	<b>0.00</b>	<b>0.00</b>	<b>0.00</b>	<b>0.00</b>
A. Instrumento Bono Cupón Cero 1	0.00	0.00	0.00	0.00	0.00	0.00	0.00
B. Instrumento Bono Cupón Cero 2	0.00	0.00	0.00	0.00	0.00	0.00	0.00
C. Instrumento Bono Cupón Cero XX	0.00	0.00	0.00	0.00	0.00	0.00	0.00

<sup>1</sup> Se refiere a cualquier Financiamiento sin fuente o garantía de pago definida, que sea asumida de manera solidaria o subsidiaria por las Entidades Federativas con sus Municipios, organismos descentralizados y empresas de participación estatal mayoritaria y fideicomisos, locales o municipales, y por los Municipios con sus respectivos organismos descentralizados y empresas de participación municipal mayoritaria.

<sup>2</sup> Se refiere al valor del Bono Cupón Cero que respalda el pago de los créditos asociados al mismo (Activo).

Obligaciones a Corto Plazo (k)	Monto Contratado (l)	Plazo Pactado (m)	Tasa de Interés (n)	Comisiones y Costos Relacionados (o)	Tasa Efectiva (p)
<b>6. Obligaciones a Corto Plazo (Informativo)</b>	<b>0.00</b>	<b>0.00</b>	<b>0.00</b>	<b>0.00</b>	<b>0.00</b>
A. Crédito 1	0.00	0.00	0.00	0.00	0.00
B. Crédito 2	0.00	0.00	0.00	0.00	0.00
C. Crédito XX	0.00	0.00	0.00	0.00	0.00

**CONSEJO MUNICIPAL DE CONCERTACIÓN PARA LA OBRA PÚBLICA DE GUAYMAS**  
**INFORME ANALÍTICO DE OBLIGACIONES DIFERENTES DE FINANCIAMIENTOS**  
**DEL 01 DE ENERO AL 31 DE DICIEMBRE DE 2022**

Denominación de las Obligaciones Diferentes de Financiamiento	Fecha del Contrato (d)	Fecha de inicio de operación del proyecto (e)	Fecha de Vencimiento (f)	Monto de la inversión pactado (g)	Plazo pactado (h)	Monto promedio mensual del pago de la contraprestación (i)	Monto promedio mensual del pago de la contraprestación correspondiente al pago de inversión (j)	Monto pagado de la inversión al 31 de Diciembre de 2022 (k)	Monto pagado de la inversión actualizado al 31 de Diciembre de 2022 (l)	Saldo pendiente por pagar de la inversión al 31 de Diciembre de 2022 (m=g-l)
<b>A. Asociaciones Público Privadas (APP's) (A=a+b+c+d)</b>										
a) APP 1										
b) APP 2										
c) APP 3										
d) APP 4										
<b>B. Otros Instrumentos (B=a+b+c+d)</b>										
a) Otro Instrumento 1										
b) Otro Instrumento 2										
c) Otro Instrumento 3										
d) Otro Instrumento 4										
<b>C. Total de Obligaciones Diferentes de Financiamiento (C=A+B)</b>										

Nada que Manifestar

**CONSEJO MUNICIPAL DE CONCERTACION PARA LA OBRA PUBLICA DE GUAYMAS**

**Balance Presupuestario - LDF  
DEL 1 DE ENERO AL 31 DE DICIEMBRE DE 2022  
(PESOS)**

Concepto (c)	Estimado/ Aprobado (d)	Devengado	Recaudado/ Pagado
<b>A. Ingresos Totales (A = A1+A2+A3)</b>	<b>8,739,540.00</b>	<b>8,621,285.04</b>	<b>8,621,285.04</b>
A1. Ingresos de Libre Disposición	3,090,000.00	2,485,703.52	2,485,703.52
A2. Transferencias Federales Etiquetadas	5,649,540.00	6,135,581.52	6,135,581.52
A3. Financiamiento Neto	0.00	0.00	0.00
<b>B. Egresos Presupuestarios1 (B = B1+B2)</b>	<b>8,739,540.00</b>	<b>3,864,402.57</b>	<b>3,864,402.57</b>
B1. Gasto No Etiquetado (sin incluir Amortización de la Deuda Pública)	8,739,540.00	3,864,402.57	3,864,402.57
B2. Gasto Etiquetado (sin incluir Amortización de la Deuda Pública)	0.00	0.00	0.00
<b>C. Remanentes del Ejercicio Anterior (C = C1 + C2)</b>		<b>0.00</b>	<b>0.00</b>
C1. Remanentes de Ingresos de Libre Disposición aplicados en el periodo		0.00	0.00
C2. Remanentes de Transferencias Federales Etiquetadas aplicados en el periodo		0.00	0.00
<b>I. Balance Presupuestario (I = A – B + C)</b>	<b>0.00</b>	<b>4,756,882.47</b>	<b>4,756,882.47</b>
<b>II. Balance Presupuestario sin Financiamiento Neto (II = I - A3)</b>	<b>0.00</b>	<b>4,756,882.47</b>	<b>4,756,882.47</b>
<b>III. Balance Presupuestario sin Financiamiento Neto y sin Remanentes del Ejercicio Anterior (III= II - C)</b>	<b>0.00</b>	<b>4,756,882.47</b>	<b>4,756,882.47</b>

Concepto	Aprobado	Devengado	Pagado
<b>E. Intereses, Comisiones y Gastos de la Deuda (E = E1+E2)</b>	<b>0.00</b>	<b>0.00</b>	<b>0.00</b>
E1. Intereses, Comisiones y Gastos de la Deuda con Gasto No Etiquetado	0.00	0.00	0.00
E2. Intereses, Comisiones y Gastos de la Deuda con Gasto Etiquetado	0.00	0.00	0.00
<b>IV. Balance Primario (IV = III + E)</b>	<b>0.00</b>	<b>4,756,882.47</b>	<b>4,756,882.47</b>

Concepto	Estimado/ Aprobado	Devengado	Recaudado/ Pagado
<b>F. Financiamiento (F = F1 + F2)</b>	<b>0.00</b>	<b>0.00</b>	<b>0.00</b>
F1. Financiamiento con Fuente de Pago de Ingresos de Libre Disposición	0.00	0.00	0.00
F2. Financiamiento con Fuente de Pago de Transferencias Federales Etiquetadas	0.00	0.00	0.00
<b>G. Amortización de la Deuda (G = G1 + G2)</b>	<b>0.00</b>	<b>0.00</b>	<b>0.00</b>
G1. Amortización de la Deuda Pública con Gasto No Etiquetado	0.00	0.00	0.00
G2. Amortización de la Deuda Pública con Gasto Etiquetado	0.00	0.00	0.00
<b>A3. Financiamiento Neto (A3 = F – G )</b>	<b>0.00</b>	<b>0.00</b>	<b>0.00</b>

Concepto	Estimado/ Aprobado	Devengado	Recaudado/ Pagado
A1. Ingresos de Libre Disposición	3,090,000.00	2,485,703.52	2,485,703.52
<b>A3.1 Financiamiento Neto con Fuente de Pago de Ingresos de Libre Disposición (A3.1 = F1 – G1)</b>	<b>0.00</b>	<b>0.00</b>	<b>0.00</b>
F1. Financiamiento con Fuente de Pago de Ingresos de Libre Disposición	0.00	0.00	0.00
G1. Amortización de la Deuda Pública con Gasto No Etiquetado	0.00	0.00	0.00
B1. Gasto No Etiquetado (sin incluir Amortización de la Deuda Pública)	8,739,540.00	3,864,402.57	3,864,402.57
C1. Remanentes de Ingresos de Libre Disposición aplicados en el periodo		0.00	0.00
<b>V. Balance Presupuestario de Recursos Disponibles (V = A1 + A3.1 – B1 + C1)</b>	<b>-5,649,540.00</b>	<b>-1,378,699.05</b>	<b>-1,378,699.05</b>
<b>VI. Balance Presupuestario de Recursos Disponibles sin Financiamiento Neto (VI = V – A3.1)</b>	<b>-5,649,540.00</b>	<b>-1,378,699.05</b>	<b>-1,378,699.05</b>

Concepto	Estimado/ Aprobado	Devengado	Recaudado/ Pagado
A2. Transferencias Federales Etiquetadas	5,649,540.00	6,135,581.52	6,135,581.52
<b>A3.2 Financiamiento Neto con Fuente de Pago de Transferencias Federales Etiquetadas (A3.2 = F2 – G2)</b>	<b>0.00</b>	<b>0.00</b>	<b>0.00</b>
F2. Financiamiento con Fuente de Pago de Transferencias Federales Etiquetadas	0.00	0.00	0.00
G2. Amortización de la Deuda Pública con Gasto Etiquetado	0.00	0.00	0.00
B2. Gasto Etiquetado (sin incluir Amortización de la Deuda Pública)	0.00	0.00	0.00
C2. Remanentes de Transferencias Federales Etiquetadas aplicados en el periodo		0.00	0.00
<b>VII. Balance Presupuestario de Recursos Etiquetados (VII = A2 + A3.2 – B2 + C2)</b>	<b>5,649,540.00</b>	<b>6,135,581.52</b>	<b>6,135,581.52</b>
<b>VIII. Balance Presupuestario de Recursos Etiquetados sin Financiamiento Neto (VIII = VII – A3.2)</b>	<b>5,649,540.00</b>	<b>6,135,581.52</b>	<b>6,135,581.52</b>

# CONSEJO MUNICIPAL DE CONCERTACION PARA LA OBRA PUBLICA DE GUAYMAS

## Estado Analítico de Ingresos Detallado - LDF

PERÍODO: DEL 1º DE ENERO AL 31 DE DICIEMBRE DE 2022

(PESOS)

Concepto (c)	Ingresos					Diferencia (e)
	Estimado (d)	Ampliaciones/ (Reducciones)	Modificado	Devengado	Recaudado	
<b>Ingresos de Libre Disposición</b>						
A. Impuestos	0.00	0.00	0.00	0.00	0.00	0.00
B. Cuotas y Aportaciones de Seguridad Social	0.00	0.00	0.00	0.00	0.00	0.00
C. Contribuciones de Mejoras	0.00	0.00	0.00	0.00	0.00	0.00
D. Derechos	0.00	0.00	0.00	0.00	0.00	0.00
E. Productos	0.00	0.00	0.00	0.00	0.00	0.00
F. Aprovechamientos	0.00	0.00	0.00	0.00	0.00	0.00
G. Ingresos por Ventas de Bienes y Servicios	0.00	0.00	0.00	0.00	0.00	0.00
H. Participaciones (H=h1+h2+h3+h4+h5+h6+h7+h8+h9+h10+h11)	0.00	0.00	0.00	0.00	0.00	0.00
h1) Fondo General de Participaciones	0.00	0.00	0.00	0.00	0.00	0.00
h2) Fondo de Fomento Municipal	0.00	0.00	0.00	0.00	0.00	0.00
h3) Fondo de Fiscalización y Recaudación	0.00	0.00	0.00	0.00	0.00	0.00
h4) Fondo de Compensación	0.00	0.00	0.00	0.00	0.00	0.00
h5) Fondo de Extracción de Hidrocarburos	0.00	0.00	0.00	0.00	0.00	0.00
h6) Impuesto Especial Sobre Producción y Servicios	0.00	0.00	0.00	0.00	0.00	0.00
h7) 0.136% de la Recaudación Federal Participable	0.00	0.00	0.00	0.00	0.00	0.00
h8) 3.17% Sobre Extracción de Petróleo	0.00	0.00	0.00	0.00	0.00	0.00
h9) Gasolinas y Diésel	0.00	0.00	0.00	0.00	0.00	0.00
h10) Fondo del Impuesto Sobre la Renta	0.00	0.00	0.00	0.00	0.00	0.00
h11) Fondo de Estabilización de los Ingresos de las Entidades Federativas	0.00	0.00	0.00	0.00	0.00	0.00
I. Incentivos Derivados de la Colaboración Fiscal (I=i1+i2+i3+i4+i5)	0.00	0.00	0.00	0.00	0.00	0.00
i1) Tenencia o Uso de Vehículos	0.00	0.00	0.00	0.00	0.00	0.00
i2) Fondo de Compensación ISAN	0.00	0.00	0.00	0.00	0.00	0.00
i3) Impuesto Sobre Automóviles Nuevos	0.00	0.00	0.00	0.00	0.00	0.00
i4) Fondo de Compensación de Repecos-Intermedios	0.00	0.00	0.00	0.00	0.00	0.00
i5) Otros Incentivos Económicos	0.00	0.00	0.00	0.00	0.00	0.00
J. Transferencias	3,090,000.00	0.00	3,090,000.00	2,485,703.52	2,485,703.52	-604,296.48
K. Convenios	5,649,540.00	0.00	5,649,540.00	6,135,581.52	6,135,581.52	486,041.52
k1) Otros Convenios y Subsidios	5,649,540.00	0.00	5,649,540.00	6,135,581.52	6,135,581.52	486,041.52
L. Otros Ingresos de Libre Disposición (L=l1+l2)	0.00	0.00	0.00	0.00	0.00	0.00
l1) Participaciones en Ingresos Locales	0.00	0.00	0.00	0.00	0.00	0.00
l2) Otros Ingresos de Libre Disposición	0.00	0.00	0.00	0.00	0.00	0.00
<b>I. Total de Ingresos de Libre Disposición (I=A+B+C+D+E+F+G+H+I+J+K+L)</b>	<b>8,739,540.00</b>	<b>0.00</b>	<b>8,739,540.00</b>	<b>8,621,285.04</b>	<b>8,621,285.04</b>	<b>-118,254.96</b>
<b>Ingresos Excedentes de Ingresos de Libre Disposición</b>						<b>0.00</b>
<b>Transferencias Federales Etiquetadas</b>						
A. Aportaciones (A=a1+a2+a3+a4+a5+a6+a7+a8)	0.00	0.00	0.00	0.00	0.00	0.00
a1) Fondo de Aportaciones para la Nómina Educativa y Gasto Operativo	0.00	0.00	0.00	0.00	0.00	0.00
a2) Fondo de Aportaciones para los Servicios de Salud	0.00	0.00	0.00	0.00	0.00	0.00
a3) Fondo de Aportaciones para la Infraestructura Social	0.00	0.00	0.00	0.00	0.00	0.00
a4) Fondo de Aportaciones para el Fortalecimiento de los Municipios y de las Demarcaciones	0.00	0.00	0.00	0.00	0.00	0.00
a5) Fondo de Aportaciones Múltiples	0.00	0.00	0.00	0.00	0.00	0.00
a6) Fondo de Aportaciones para la Educación Tecnológica y de Adultos	0.00	0.00	0.00	0.00	0.00	0.00
a7) Fondo de Aportaciones para la Seguridad Pública de los Estados y del Distrito Federal	0.00	0.00	0.00	0.00	0.00	0.00
a8) Fondo de Aportaciones para el Fortalecimiento de las Entidades Federativas	0.00	0.00	0.00	0.00	0.00	0.00
B. Convenios (B=b1+b2+b3+b4)	0.00	0.00	0.00	0.00	0.00	0.00
b1) Convenios de Protección Social en Salud	0.00	0.00	0.00	0.00	0.00	0.00
b2) Convenios de Descentralización	0.00	0.00	0.00	0.00	0.00	0.00
b3) Convenios de Reasignación	0.00	0.00	0.00	0.00	0.00	0.00
b4) Otros Convenios y Subsidios	0.00	0.00	0.00	0.00	0.00	0.00
C. Fondos Distintos de Aportaciones (C=c1+c2)	0.00	0.00	0.00	0.00	0.00	0.00

# CONSEJO MUNICIPAL DE CONCERTACION PARA LA OBRA PUBLICA DE GUAYMAS

## Estado Analítico de Ingresos Detallado - LDF

PERIODO: DEL 1° DE ENERO AL AL 31 DE DICIEMBRE DE 2022

(PESOS)

Concepto (c)	Ingresos					Diferencia (e)
	Estimado (d)	Ampliaciones/ (Reducciones)	Modificado	Devengado	Recaudado	
c1) Fondo para Entidades Federativas y Municipios Productores de Hidrocarburos	0.00	0.00	0.00	0.00	0.00	0.00
c2) Fondo Minero	0.00	0.00	0.00	0.00	0.00	0.00
D. Transferencias, Subsidios y Subvenciones, y Pensiones y Jubilaciones	0.00	0.00	0.00	0.00	0.00	0.00
E. Otras Transferencias Federales Etiquetadas	0.00	0.00	0.00	0.00	0.00	0.00
<b>II. Total de Transferencias Federales Etiquetadas (II = A + B + C + D + E)</b>	<b>0.00</b>	<b>0.00</b>	<b>0.00</b>	<b>0.00</b>	<b>0.00</b>	<b>0.00</b>
<b>III. Ingresos Derivados de Financiamientos (III = A)</b>	<b>0.00</b>	<b>0.00</b>	<b>0.00</b>	<b>0.00</b>	<b>0.00</b>	<b>0.00</b>
A. Ingresos Derivados de Financiamientos	0.00	0.00	0.00	0.00	0.00	0.00
<b>IV. Total de Ingresos (IV = I + II + III)</b>	<b>8,739,540.00</b>	<b>0.00</b>	<b>8,739,540.00</b>	<b>8,621,285.04</b>	<b>8,621,285.04</b>	<b>-118,254.96</b>
<b>Datos Informativos</b>						
1. Ingresos Derivados de Financiamientos con Fuente de Pago de Ingresos de Libre Disposición	0.00	0.00	0.00	0.00	0.00	0.00
2. Ingresos Derivados de Financiamientos con Fuente de Pago de Transferencias Federales Etiquetadas	0.00	0.00	0.00	0.00	0.00	0.00
<b>3. Ingresos Derivados de Financiamientos (3 = 1 + 2)</b>	<b>0.00</b>	<b>0.00</b>	<b>0.00</b>	<b>0.00</b>	<b>0.00</b>	<b>0.00</b>

# CONSEJO MUNICIPAL DE CONCERTACION PARA LA OBRA PUBLICA DE GUAYMAS

## Estado Analítico del Ejercicio del Presupuesto de Egresos Detallado - LDF

### Clasificación por Objeto del Gasto (Capítulo y Concepto)

PERÍODO: DEL 1º DE ENERO AL 31 DE DICIEMBRE DE 2022

(PESOS)

Concepto (c)	Egresos					Subejercicio (e)
	Aprobado (d)	Ampliaciones/ (Reducciones)	Modificado	Devengado	Pagado	
<b>I. Gasto No Etiquetado (I=A+B+C+D+E+F+G+H+I)</b>	<b>8,739,540.00</b>	<b>0.00</b>	<b>8,739,540.00</b>	<b>3,864,402.57</b>	<b>3,864,402.57</b>	<b>4,875,137.43</b>
<b>A. Servicios Personales (A=a1+a2+a3+a4+a5+a6+a7)</b>	0.00	0.00	0.00	0.00	0.00	0.00
a1) Remuneraciones al Personal de Carácter Permanente	0.00	0.00	0.00	0.00	0.00	0.00
a2) Remuneraciones al Personal de Carácter Transitorio	0.00	0.00	0.00	0.00	0.00	0.00
a3) Remuneraciones Adicionales y Especiales	0.00	0.00	0.00	0.00	0.00	0.00
a4) Seguridad Social	0.00	0.00	0.00	0.00	0.00	0.00
a5) Otras Prestaciones Sociales y Económicas	0.00	0.00	0.00	0.00	0.00	0.00
a6) Previsiones	0.00	0.00	0.00	0.00	0.00	0.00
a7) Pago de Estímulos a Servidores Públicos	0.00	0.00	0.00	0.00	0.00	0.00
<b>B. Materiales y Suministros (B=b1+b2+b3+b4+b5+b6+b7+b8+b9)</b>	112,000.00	-41,000.00	71,000.00	66,039.05	66,039.05	4,960.95
b1) Materiales de Administración, Emisión de Documentos y Artículos Oficiales	15,000.00	-2,000.00	13,000.00	11,095.17	11,095.17	1,904.83
b2) Alimentos y Utensilios	12,000.00	0.00	12,000.00	11,476.32	11,476.32	523.68
b3) Materias Primas y Materiales de Producción y Comercialización	0.00	0.00	0.00	0.00	0.00	0.00
b4) Materiales y Artículos de Construcción y de Reparación	18,000.00	-17,000.00	1,000.00	625.40	625.40	374.60
b5) Productos Químicos, Farmacéuticos y de Laboratorio	0.00	0.00	0.00	0.00	0.00	0.00
b6) Combustibles, Lubricantes y Aditivos	30,000.00	-1,000.00	29,000.00	28,229.00	28,229.00	771.00
b7) Vestuario, Blancos, Prendas de Protección y Artículos Deportivos	0.00	0.00	0.00	0.00	0.00	0.00
b8) Materiales y Suministros Para Seguridad	0.00	0.00	0.00	0.00	0.00	0.00
b9) Herramientas, Refacciones y Accesorios Menores	37,000.00	-21,000.00	16,000.00	14,613.16	14,613.16	1,386.84
<b>C. Servicios Generales (C=c1+c2+c3+c4+c5+c6+c7+c8+c9)</b>	88,000.00	115,080.00	203,080.00	195,470.51	195,470.51	7,609.49
c1) Servicios Básicos	0.00	0.00	0.00	0.00	0.00	0.00
c2) Servicios de Arrendamiento	21,000.00	-15,000.00	6,000.00	5,220.00	5,220.00	780.00
c3) Servicios Profesionales, Científicos, Técnicos y Otros Servicios	60,000.00	124,080.00	184,080.00	179,800.00	179,800.00	4,280.00
c4) Servicios Financieros, Bancarios y Comerciales	7,000.00	-2,000.00	5,000.00	4,649.28	4,649.28	350.72
c5) Servicios de Instalación, Reparación, Mantenimiento y Conservación	0.00	6,000.00	6,000.00	4,711.00	4,711.00	1,289.00
c6) Servicios de Comunicación Social y Publicidad	0.00	0.00	0.00	0.00	0.00	0.00
c7) Servicios de Traslado y Viáticos	0.00	0.00	0.00	0.00	0.00	0.00
c8) Servicios Oficiales	0.00	0.00	0.00	0.00	0.00	0.00
c9) Otros Servicios Generales	0.00	2,000.00	2,000.00	1,090.23	1,090.23	909.77
<b>D. Transferencias, Asignaciones, Subsidios y Otras Ayudas (D=d1+d2+d3+d4+d5+d6+d7+d8)</b>	0.00	0.00	0.00	0.00	0.00	0.00
d1) Transferencias Internas y Asignaciones al Sector Público	0.00	0.00	0.00	0.00	0.00	0.00
d2) Transferencias al Resto del Sector Público	0.00	0.00	0.00	0.00	0.00	0.00
d3) Subsidios y Subvenciones	0.00	0.00	0.00	0.00	0.00	0.00
d4) Ayudas Sociales	0.00	0.00	0.00	0.00	0.00	0.00
d5) Pensiones y Jubilaciones	0.00	0.00	0.00	0.00	0.00	0.00
d6) Transferencias a Fideicomisos, Mandatos y Otros Análogos	0.00	0.00	0.00	0.00	0.00	0.00
d7) Transferencias a la Seguridad Social	0.00	0.00	0.00	0.00	0.00	0.00
d8) Donativos	0.00	0.00	0.00	0.00	0.00	0.00
d9) Transferencias al Exterior	0.00	0.00	0.00	0.00	0.00	0.00
<b>E. Bienes Muebles, Inmuebles e Intangibles (E=e1+e2+e3+e4+e5+e6+e7+e8+e9)</b>	0.00	0.00	0.00	0.00	0.00	0.00
e1) Mobiliario y Equipo de Administración	0.00	0.00	0.00	0.00	0.00	0.00
e2) Mobiliario y Equipo Educativo y Recreativo	0.00	0.00	0.00	0.00	0.00	0.00
e3) Equipo e Instrumental Médico y de Laboratorio	0.00	0.00	0.00	0.00	0.00	0.00
e4) Vehículos y Equipo de Transporte	0.00	0.00	0.00	0.00	0.00	0.00
e5) Equipo de Defensa y Seguridad	0.00	0.00	0.00	0.00	0.00	0.00
e6) Maquinaria, Otros Equipos y Herramientas	0.00	0.00	0.00	0.00	0.00	0.00
e7) Activos Biológicos	0.00	0.00	0.00	0.00	0.00	0.00
e8) Bienes Inmuebles	0.00	0.00	0.00	0.00	0.00	0.00
e9) Activos Intangibles	0.00	0.00	0.00	0.00	0.00	0.00
<b>F. Inversión Pública (F=f1+f2+f3)</b>	8,539,540.00	-74,080.00	8,465,460.00	3,602,893.01	3,602,893.01	4,862,566.99
f1) Obra Pública en Bienes de Dominio Público	8,539,540.00	-614,633.28	7,924,906.72	3,280,913.81	3,280,913.81	4,643,992.91
f2) Obra Pública en Bienes Propios	0.00	540,553.28	540,553.28	321,979.20	321,979.20	218,574.08
f3) Proyectos Productivos y Acciones de Fomento	0.00	0.00	0.00	0.00	0.00	0.00

# CONSEJO MUNICIPAL DE CONCERTACION PARA LA OBRA PUBLICA DE GUAYMAS

## Estado Analítico del Ejercicio del Presupuesto de Egresos Detallado- LDF

### Clasificación por Objeto del Gasto (Capítulo y Concepto)

PERÍODO: DEL 1° DE ENERO AL 31 DE DICIEMBRE DE 2022

(PESOS)

Concepto (c)	Egresos					Subejercicio (e)
	Aprobado (d)	Ampliaciones/ (Reducciones)	Modificado	Devengado	Pagado	
G. Inversiones Financieras y Otras Provisiones (G=g1+g2+g3+g4+g5+g6+g7)	0.00	0.00	0.00	0.00	0.00	0.00
g1) Inversiones Para el Fomento de Actividades Productivas	0.00	0.00	0.00	0.00	0.00	0.00
g2) Acciones y Participaciones de Capital	0.00	0.00	0.00	0.00	0.00	0.00
g3) Compra de Títulos y Valores	0.00	0.00	0.00	0.00	0.00	0.00
g4) Concesión de Préstamos	0.00	0.00	0.00	0.00	0.00	0.00
g5) Inversiones en Fideicomisos, Mandatos y Otros Análogos	0.00	0.00	0.00	0.00	0.00	0.00
Fideicomiso de Desastres Naturales (Informativo)						
g6) Otras Inversiones Financieras	0.00	0.00	0.00	0.00	0.00	0.00
g7) Provisiones para Contingencias y Otras Erogaciones Especiales	0.00	0.00	0.00	0.00	0.00	0.00
H. Participaciones y Aportaciones (H=h1+h2+h3)	0.00	0.00	0.00	0.00	0.00	0.00
h1) Participaciones	0.00	0.00	0.00	0.00	0.00	0.00
h2) Aportaciones	0.00	0.00	0.00	0.00	0.00	0.00
h3) Convenios	0.00	0.00	0.00	0.00	0.00	0.00
I. Deuda Pública (I=i1+i2+i3+i4+i5+i6+i7)	0.00	0.00	0.00	0.00	0.00	0.00
i1) Amortización de la Deuda Pública	0.00	0.00	0.00	0.00	0.00	0.00
i2) Intereses de la Deuda Pública	0.00	0.00	0.00	0.00	0.00	0.00
i3) Comisiones de la Deuda Pública	0.00	0.00	0.00	0.00	0.00	0.00
i4) Gastos de la Deuda Pública	0.00	0.00	0.00	0.00	0.00	0.00
i5) Costo por Coberturas	0.00	0.00	0.00	0.00	0.00	0.00
i6) Apoyos Financieros	0.00	0.00	0.00	0.00	0.00	0.00
i7) Adeudos de Ejercicios Fiscales Anteriores (ADEFAS)	0.00	0.00	0.00	0.00	0.00	0.00
<b>II. Gasto Etiquetado (II=A+B+C+D+E+F+G+H+I)</b>	<b>0.00</b>	<b>0.00</b>	<b>0.00</b>	<b>0.00</b>	<b>0.00</b>	<b>0.00</b>
A. Servicios Personales (A=a1+a2+a3+a4+a5+a6+a7)	0.00	0.00	0.00	0.00	0.00	0.00
a1) Remuneraciones al Personal de Carácter Permanente	0.00	0.00	0.00	0.00	0.00	0.00
a2) Remuneraciones al Personal de Carácter Transitorio	0.00	0.00	0.00	0.00	0.00	0.00
a3) Remuneraciones Adicionales y Especiales	0.00	0.00	0.00	0.00	0.00	0.00
a4) Seguridad Social	0.00	0.00	0.00	0.00	0.00	0.00
a5) Otras Prestaciones Sociales y Económicas	0.00	0.00	0.00	0.00	0.00	0.00
a6) Previsiones	0.00	0.00	0.00	0.00	0.00	0.00
a7) Pago de Estímulos a Servidores Públicos	0.00	0.00	0.00	0.00	0.00	0.00
B. Materiales y Suministros (B=b1+b2+b3+b4+b5+b6+b7+b8+b9)	0.00	0.00	0.00	0.00	0.00	0.00
b1) Materiales de Administración, Emisión de Documentos y Artículos Oficiales	0.00	0.00	0.00	0.00	0.00	0.00
b2) Alimentos y Utensilios	0.00	0.00	0.00	0.00	0.00	0.00
b3) Materias Primas y Materiales de Producción y Comercialización	0.00	0.00	0.00	0.00	0.00	0.00
b4) Materiales y Artículos de Construcción y de Reparación	0.00	0.00	0.00	0.00	0.00	0.00
b5) Productos Químicos, Farmacéuticos y de Laboratorio	0.00	0.00	0.00	0.00	0.00	0.00
b6) Combustibles, Lubricantes y Aditivos	0.00	0.00	0.00	0.00	0.00	0.00
b7) Vestuario, Blancos, Prendas de Protección y Artículos Deportivos	0.00	0.00	0.00	0.00	0.00	0.00
b8) Materiales y Suministros Para Seguridad	0.00	0.00	0.00	0.00	0.00	0.00
b9) Herramientas, Refacciones y Accesorios Menores	0.00	0.00	0.00	0.00	0.00	0.00
C. Servicios Generales (C=c1+c2+c3+c4+c5+c6+c7+c8+c9)	0.00	0.00	0.00	0.00	0.00	0.00
c1) Servicios Básicos	0.00	0.00	0.00	0.00	0.00	0.00
c2) Servicios de Arrendamiento	0.00	0.00	0.00	0.00	0.00	0.00
c3) Servicios Profesionales, Científicos, Técnicos y Otros Servicios	0.00	0.00	0.00	0.00	0.00	0.00
c4) Servicios Financieros, Bancarios y Comerciales	0.00	0.00	0.00	0.00	0.00	0.00
c5) Servicios de Instalación, Reparación, Mantenimiento y Conservación	0.00	0.00	0.00	0.00	0.00	0.00
c6) Servicios de Comunicación Social y Publicidad	0.00	0.00	0.00	0.00	0.00	0.00
c7) Servicios de Traslado y Viáticos	0.00	0.00	0.00	0.00	0.00	0.00
c8) Servicios Oficiales	0.00	0.00	0.00	0.00	0.00	0.00
c9) Otros Servicios Generales	0.00	0.00	0.00	0.00	0.00	0.00
D. Transferencias, Asignaciones, Subsidios y Otras Ayudas (D=d1+d2+d3+d4+d5+d6+d7+d8)	0.00	0.00	0.00	0.00	0.00	0.00
d1) Transferencias Internas y Asignaciones al Sector Público	0.00	0.00	0.00	0.00	0.00	0.00

# CONSEJO MUNICIPAL DE CONCERTACION PARA LA OBRA PUBLICA DE GUAYMAS

## Estado Analítico del Ejercicio del Presupuesto de Egresos Detallado - LDF

### Clasificación por Objeto del Gasto (Capítulo y Concepto)

PERÍODO: DEL 1° DE ENERO AL 31 DE DICIEMBRE DE 2022  
(PESOS)

Concepto (c)	Egresos					Subejercicio (e)
	Aprobado (d)	Ampliaciones/ (Reducciones)	Modificado	Devengado	Pagado	
d2) Transferencias al Resto del Sector Público	0.00	0.00	0.00	0.00	0.00	0.00
d3) Subsidios y Subvenciones	0.00	0.00	0.00	0.00	0.00	0.00
d4) Ayudas Sociales	0.00	0.00	0.00	0.00	0.00	0.00
d5) Pensiones y Jubilaciones	0.00	0.00	0.00	0.00	0.00	0.00
d6) Transferencias a Fideicomisos, Mandatos y Otros Análogos	0.00	0.00	0.00	0.00	0.00	0.00
d7) Transferencias a la Seguridad Social	0.00	0.00	0.00	0.00	0.00	0.00
d8) Donativos	0.00	0.00	0.00	0.00	0.00	0.00
d9) Transferencias al Exterior	0.00	0.00	0.00	0.00	0.00	0.00
E. Bienes Muebles, Inmuebles e Intangibles (E=e1+e2+e3+e4+e5+e6+e7+e8+e9)	0.00	0.00	0.00	0.00	0.00	0.00
e1) Mobiliario y Equipo de Administración	0.00	0.00	0.00	0.00	0.00	0.00
e2) Mobiliario y Equipo Educativo y Recreativo	0.00	0.00	0.00	0.00	0.00	0.00
e3) Equipo e Instrumental Médico y de Laboratorio	0.00	0.00	0.00	0.00	0.00	0.00
e4) Vehículos y Equipo de Transporte	0.00	0.00	0.00	0.00	0.00	0.00
e5) Equipo de Defensa y Seguridad	0.00	0.00	0.00	0.00	0.00	0.00
e6) Maquinaria, Otros Equipos y Herramientas	0.00	0.00	0.00	0.00	0.00	0.00
e7) Activos Biológicos	0.00	0.00	0.00	0.00	0.00	0.00
e8) Bienes Inmuebles	0.00	0.00	0.00	0.00	0.00	0.00
e9) Activos Intangibles	0.00	0.00	0.00	0.00	0.00	0.00
F. Inversión Pública (F=f1+f2+f3)	0.00	0.00	0.00	0.00	0.00	0.00
f1) Obra Pública en Bienes de Dominio Público	0.00	0.00	0.00	0.00	0.00	0.00
f2) Obra Pública en Bienes Propios	0.00	0.00	0.00	0.00	0.00	0.00
f3) Proyectos Productivos y Acciones de Fomento	0.00	0.00	0.00	0.00	0.00	0.00
G. Inversiones Financieras y Otras Provisiones (G=g1+g2+g3+g4+g5+g6+g7)	0.00	0.00	0.00	0.00	0.00	0.00
g1) Inversiones Para el Fomento de Actividades Productivas	0.00	0.00	0.00	0.00	0.00	0.00
g2) Acciones y Participaciones de Capital	0.00	0.00	0.00	0.00	0.00	0.00
g3) Compra de Títulos y Valores	0.00	0.00	0.00	0.00	0.00	0.00
g4) Concesión de Préstamos	0.00	0.00	0.00	0.00	0.00	0.00
g5) Inversiones en Fideicomisos, Mandatos y Otros Análogos	0.00	0.00	0.00	0.00	0.00	0.00
Fideicomiso de Desastres Naturales (Informativo)						
g6) Otras Inversiones Financieras	0.00	0.00	0.00	0.00	0.00	0.00
g7) Provisiones para Contingencias y Otras Erogaciones Especiales	0.00	0.00	0.00	0.00	0.00	0.00
H. Participaciones y Aportaciones (H=h1+h2+h3)	0.00	0.00	0.00	0.00	0.00	0.00
h1) Participaciones	0.00	0.00	0.00	0.00	0.00	0.00
h2) Aportaciones	0.00	0.00	0.00	0.00	0.00	0.00
h3) Convenios	0.00	0.00	0.00	0.00	0.00	0.00
I. Deuda Pública (I=i1+i2+i3+i4+i5+i6+i7)	0.00	0.00	0.00	0.00	0.00	0.00
i1) Amortización de la Deuda Pública	0.00	0.00	0.00	0.00	0.00	0.00
i2) Intereses de la Deuda Pública	0.00	0.00	0.00	0.00	0.00	0.00
i3) Comisiones de la Deuda Pública	0.00	0.00	0.00	0.00	0.00	0.00
i4) Gastos de la Deuda Pública	0.00	0.00	0.00	0.00	0.00	0.00
i5) Costo por Coberturas	0.00	0.00	0.00	0.00	0.00	0.00
i6) Apoyos Financieros	0.00	0.00	0.00	0.00	0.00	0.00
i7) Adeudos de Ejercicios Fiscales Anteriores (ADEFAS)	0.00	0.00	0.00	0.00	0.00	0.00
<b>III. Total de Egresos (III = I + II)</b>	<b>8,739,540.00</b>	<b>0.00</b>	<b>8,739,540.00</b>	<b>3,864,402.57</b>	<b>3,864,402.57</b>	<b>4,875,137.43</b>

**CONSEJO MUNICIPAL DE CONCERTACION PARA LA OBRA PUBLICA DE GUAYMAS**

**Estado Analítico del Ejercicio del Presupuesto de Egresos Detallado - LDF**

**Clasificación Administrativa**

PERÍODO: DEL 1º DE ENERO AL AL 31 DE DICIEMBRE DE 2022  
(PESOS)

Concepto (c)	Egresos					Subejercicio (e)
	Aprobado (d)	Ampliaciones/ (Reducciones)	Modificado	Devengado	Pagado	
<b>I. Gasto No Etiquetado (I=A)</b>	<b>8,739,540.00</b>	<b>0.00</b>	<b>8,739,540.00</b>	<b>3,864,402.57</b>	<b>3,864,402.57</b>	<b>4,875,137.43</b>
A.Coordinador Municipal	8,739,540.00	0.00	8,739,540.00	3,864,402.57	3,864,402.57	4,875,137.43
<b>II. Gasto Etiquetado (II=A)</b>	<b>0.00</b>	<b>0.00</b>	<b>0.00</b>	<b>0.00</b>	<b>0.00</b>	<b>0.00</b>
A.Coordinador Municipal	0.00	0.00	0.00	0.00	0.00	0.00
<b>III. Total de Egresos (III = I + II)</b>	<b>8,739,540.00</b>	<b>0.00</b>	<b>8,739,540.00</b>	<b>3,864,402.57</b>	<b>3,864,402.57</b>	<b>4,875,137.43</b>

# CONSEJO MUNICIPAL DE CONCERTACION PARA LA OBRA PUBLICA DE GUAYMAS

## Estado Analítico del Ejercicio del Presupuesto de Egresos Detallado - LDF

### Clasificación Funcional (Finalidad y Función)

PERIODO: DEL 1° DE ENERO AL AL 31 DE DICIEMBRE DE 2022  
(PESOS)

Concepto (c)	Egresos					Subejercicio (e)
	Aprobado (d)	Ampliaciones/ (Reducciones)	Modificado	Devengado	Pagado	
<b>I. Gasto No Etiquetado (I=A+B+C+D)</b>	<b>8,739,540.00</b>	<b>0.00</b>	<b>8,739,540.00</b>	<b>3,864,402.57</b>	<b>3,864,402.57</b>	<b>4,875,137.43</b>
A. Gobierno (A=a1+a2+a3+a4+a5+a6+a7+a8)	0.00	0.00	0.00	0.00	0.00	0.00
a1) Legislación	0.00	0.00	0.00	0.00	0.00	0.00
a2) Justicia	0.00	0.00	0.00	0.00	0.00	0.00
a3) Coordinación de la Política de Gobierno	0.00	0.00	0.00	0.00	0.00	0.00
a4) Relaciones Exteriores	0.00	0.00	0.00	0.00	0.00	0.00
a5) Asuntos Financieros y Hacendarios	0.00	0.00	0.00	0.00	0.00	0.00
a6) Seguridad Nacional	0.00	0.00	0.00	0.00	0.00	0.00
a7) Asuntos de Orden Público y de Seguridad Interior	0.00	0.00	0.00	0.00	0.00	0.00
a8) Otros Servicios Generales	0.00	0.00	0.00	0.00	0.00	0.00
B. Desarrollo Social (B=b1+b2+b3+b4+b5+b6+b7)	8,739,540.00	0.00	8,739,540.00	3,864,402.57	3,864,402.57	4,875,137.43
b1) Protección Ambiental	0.00	0.00	0.00	0.00	0.00	0.00
b2) Vivienda y Servicios a la Comunidad	8,739,540.00	0.00	8,739,540.00	3,864,402.57	3,864,402.57	4,875,137.43
b3) Salud	0.00	0.00	0.00	0.00	0.00	0.00
b4) Recreación, Cultura y Otras Manifestaciones Sociales	0.00	0.00	0.00	0.00	0.00	0.00
b5) Educación	0.00	0.00	0.00	0.00	0.00	0.00
b6) Protección Social	0.00	0.00	0.00	0.00	0.00	0.00
b7) Otros Asuntos Sociales	0.00	0.00	0.00	0.00	0.00	0.00
C. Desarrollo Económico (C=c1+c2+c3+c4+c5+c6+c7+c8+c9)	0.00	0.00	0.00	0.00	0.00	0.00
c1) Asuntos Económicos, Comerciales y Laborales en General	0.00	0.00	0.00	0.00	0.00	0.00
c2) Agropecuaria, Silvicultura, Pesca y Caza	0.00	0.00	0.00	0.00	0.00	0.00
c3) Combustibles y Energía	0.00	0.00	0.00	0.00	0.00	0.00
c4) Minería, Manufacturas y Construcción	0.00	0.00	0.00	0.00	0.00	0.00
c5) Transporte	0.00	0.00	0.00	0.00	0.00	0.00
c6) Comunicaciones	0.00	0.00	0.00	0.00	0.00	0.00
c7) Turismo	0.00	0.00	0.00	0.00	0.00	0.00
c8) Ciencia, Tecnología e Innovación	0.00	0.00	0.00	0.00	0.00	0.00
c9) Otras Industrias y Otros Asuntos Económicos	0.00	0.00	0.00	0.00	0.00	0.00
D. Otras No Clasificadas en Funciones Anteriores (D=d1+d2+d3+d4)	0.00	0.00	0.00	0.00	0.00	0.00
d1) Transacciones de la Deuda Pública / Costo Financiero de la Deuda	0.00	0.00	0.00	0.00	0.00	0.00
d2) Transferencias, Participaciones y Aportaciones Entre Diferentes Niveles y Órdenes de	0.00	0.00	0.00	0.00	0.00	0.00
d3) Saneamiento del Sistema Financiero	0.00	0.00	0.00	0.00	0.00	0.00
d4) Adeudos de Ejercicios Fiscales Anteriores	0.00	0.00	0.00	0.00	0.00	0.00
<b>II: Gasto Etiquetado (II=A+B+C+D)</b>	<b>0.00</b>	<b>0.00</b>	<b>0.00</b>	<b>0.00</b>	<b>0.00</b>	<b>0.00</b>
A. Gobierno (A=a1+a2+a3+a4+a5+a6+a7+a8)	0.00	0.00	0.00	0.00	0.00	0.00
a1) Legislación	0.00	0.00	0.00	0.00	0.00	0.00
a2) Justicia	0.00	0.00	0.00	0.00	0.00	0.00
a3) Coordinación de la Política de Gobierno	0.00	0.00	0.00	0.00	0.00	0.00
a4) Relaciones Exteriores	0.00	0.00	0.00	0.00	0.00	0.00
a5) Asuntos Financieros y Hacendarios	0.00	0.00	0.00	0.00	0.00	0.00
a6) Seguridad Nacional	0.00	0.00	0.00	0.00	0.00	0.00
a7) Asuntos de Orden Público y de Seguridad Interior	0.00	0.00	0.00	0.00	0.00	0.00
a8) Otros Servicios Generales	0.00	0.00	0.00	0.00	0.00	0.00
B. Desarrollo Social (B=b1+b2+b3+b4+b5+b6+b7)	0.00	0.00	0.00	0.00	0.00	0.00
b1) Protección Ambiental	0.00	0.00	0.00	0.00	0.00	0.00
b2) Vivienda y Servicios a la Comunidad	0.00	0.00	0.00	0.00	0.00	0.00
b3) Salud	0.00	0.00	0.00	0.00	0.00	0.00
b4) Recreación, Cultura y Otras Manifestaciones Sociales	0.00	0.00	0.00	0.00	0.00	0.00
b5) Educación	0.00	0.00	0.00	0.00	0.00	0.00

# CONSEJO MUNICIPAL DE CONCERTACION PARA LA OBRA PUBLICA DE GUAYMAS

## Estado Analítico del Ejercicio del Presupuesto de Egresos Detallado - LDF

### Clasificación Funcional (Finalidad y Función)

PERIODO: DEL 1° DE ENERO AL AL 31 DE DICIEMBRE DE 2022  
(PESOS)

Concepto (c)	Egresos					Subejercicio (e)
	Aprobado (d)	Ampliaciones/ (Reducciones)	Modificado	Devengado	Pagado	
b6) Protección Social	0.00	0.00	0.00	0.00	0.00	0.00
b7) Otros Asuntos Sociales	0.00	0.00	0.00	0.00	0.00	0.00
C. Desarrollo Económico (C=c1+c2+c3+c4+c5+c6+c7+c8+c9)	0.00	0.00	0.00	0.00	0.00	0.00
c1) Asuntos Económicos, Comerciales y Laborales en General	0.00	0.00	0.00	0.00	0.00	0.00
c2) Agropecuaria, Silvicultura, Pesca y Caza	0.00	0.00	0.00	0.00	0.00	0.00
c3) Combustibles y Energía	0.00	0.00	0.00	0.00	0.00	0.00
c4) Minería, Manufacturas y Construcción	0.00	0.00	0.00	0.00	0.00	0.00
c5) Transporte	0.00	0.00	0.00	0.00	0.00	0.00
c6) Comunicaciones	0.00	0.00	0.00	0.00	0.00	0.00
c7) Turismo	0.00	0.00	0.00	0.00	0.00	0.00
c8) Ciencia, Tecnología e Innovación	0.00	0.00	0.00	0.00	0.00	0.00
c9) Otras Industrias y Otros Asuntos Económicos	0.00	0.00	0.00	0.00	0.00	0.00
D. Otras No Clasificadas en Funciones Anteriores (D=d1+d2+d3+d4)	0.00	0.00	0.00	0.00	0.00	0.00
d1) Transacciones de la Deuda Pública / Costo Financiero de la Deuda	0.00	0.00	0.00	0.00	0.00	0.00
d2) Transferencias, Participaciones y Aportaciones Entre Diferentes Niveles y Órdenes de C	0.00	0.00	0.00	0.00	0.00	0.00
d3) Saneamiento del Sistema Financiero	0.00	0.00	0.00	0.00	0.00	0.00
d4) Adeudos de Ejercicios Fiscales Anteriores	0.00	0.00	0.00	0.00	0.00	0.00
<b>III. Total de Egresos (III = I + II)</b>	<b>8,739,540.00</b>	<b>0.00</b>	<b>8,739,540.00</b>	<b>3,864,402.57</b>	<b>3,864,402.57</b>	<b>4,875,137.43</b>

# CONSEJO MUNICIPAL DE CONCERTACION PARA LA OBRA PUBLICA DE GUAYMAS

## Estado Analítico del Ejercicio del Presupuesto de Egresos Detallado - LDF

### Clasificación de Servicios Personales por Categoría

PERIODO: DEL 1° DE ENERO AL AL 31 DE DICIEMBRE DE 2022

(PESOS)

Concepto (c)	Egresos					Subejercicio (e)
	Aprobado (d)	Ampliaciones/ (Reducciones)	Modificado	Devengado	Pagado	
<b>I. Gasto No Etiquetado (I=A+B+C+D+E+F)</b>	<b>0.00</b>	<b>0.00</b>	<b>0.00</b>	<b>0.00</b>	<b>0.00</b>	<b>0.00</b>
A. Personal Administrativo	0.00	0.00	0.00	0.00	0.00	0.00
B. Magisterio	0.00	0.00	0.00	0.00	0.00	0.00
C. Servicios de Salud (C=c1+c2)	0.00	0.00	0.00	0.00	0.00	0.00
c1) Personal Administrativo	0.00	0.00	0.00	0.00	0.00	0.00
c2) Personal Médico, paramédico y afin	0.00	0.00	0.00	0.00	0.00	0.00
D. Seguridad Pública	0.00	0.00	0.00	0.00	0.00	0.00
E. Gastos asociados a la implementación de nuevas leyes federales o reformas a las mismas	0.00	0.00	0.00	0.00	0.00	0.00
e1) Nombre del Programa o Ley 1	0.00	0.00	0.00	0.00	0.00	0.00
e1) Nombre del Programa o Ley 2	0.00	0.00	0.00	0.00	0.00	0.00
F. Sentencias laborales definitivas	0.00	0.00	0.00	0.00	0.00	0.00
<b>II. Gasto Etiquetado (I=A+B+C+D+E+F)</b>	<b>0.00</b>	<b>0.00</b>	<b><u>Nada Que Manifestar</u></b>		<b>0.00</b>	<b>0.00</b>
A. Personal Administrativo	0.00	0.00	0.00	0.00	0.00	0.00
B. Magisterio	0.00	0.00	0.00	0.00	0.00	0.00
C. Servicios de Salud (C=c1+c2)	0.00	0.00	0.00	0.00	0.00	0.00
c1) Personal Administrativo	0.00	0.00	0.00	0.00	0.00	0.00
c2) Personal Médico, paramédico y afin	0.00	0.00	0.00	0.00	0.00	0.00
D. Seguridad Pública	0.00	0.00	0.00	0.00	0.00	0.00
E. Gastos asociados a la implementación de nuevas leyes federales o reformas a las mismas	0.00	0.00	0.00	0.00	0.00	0.00
e1) Nombre del Programa o Ley 1	0.00	0.00	0.00	0.00	0.00	0.00
e1) Nombre del Programa o Ley 2	0.00	0.00	0.00	0.00	0.00	0.00
F. Sentencias laborales definitivas	0.00	0.00	0.00	0.00	0.00	0.00
<b>III. Total de Gasto en Servicios Personales (III = I + II)</b>	<b>0.00</b>	<b>0.00</b>	<b>0.00</b>	<b>0.00</b>	<b>0.00</b>	<b>0.00</b>

**CONSEJO MUNICIPAL DE CONCERTACIÓN PARA LA OBRA PÚBLICA DE GUAYMAS**  
**Guía de Cumplimiento de la Ley de Disciplina Financiera de las Entidades Federativas y Municipios**  
**Del 1 de enero al 31 de diciembre de 2022**

Indicadores de Observancia (c)	Implementación		Resultado		Fundamento (h)	Comentarios (i)
	SI	NO	Monto o valor (f)	Unidad (pesos/porcentaje) (g)		
	Mecanismo de Verificación (d)	Fecha estimada de cumplimiento (e)				
<b>INDICADORES PRESUPUESTARIOS</b>						
<b>A. INDICADORES CUANTITATIVOS</b>						
<b>1 Balance Presupuestario Sostenible (j)</b>						
a. Propuesto	Iniciativa de Ley de Ingresos y Proyecto de Presupuesto de Egresos		\$ 8,739,540.00	pesos	Art. 6 y 19 de la LDF	
b. Aprobado	Ley de Ingresos y Presupuesto de Egresos		\$ 8,739,540.00	pesos	Art. 6 y 19 de la LDF	
c. Ejercido	Cuenta Pública / Formato 4 LDF		\$ 3,864,402.57	pesos	Art. 6 y 19 de la LDF	
<b>2 Balance Presupuestario de Recursos Disponibles Sostenible (k)</b>						
a. Propuesto	Iniciativa de Ley de Ingresos y Proyecto de Presupuesto de Egresos		\$ 8,739,540.00	pesos	Art. 6 y 19 de la LDF	
b. Aprobado	Ley de Ingresos y Presupuesto de Egresos		\$ 8,739,540.00	pesos	Art. 6 y 19 de la LDF	
c. Ejercido	Cuenta Pública / Formato 4 LDF		\$ 3,864,402.57	pesos	Art. 6 y 19 de la LDF	
<b>3 Financiamiento Neto dentro del Techo de Financiamiento Neto (l)</b>						
a. Propuesto	Iniciativa de Ley de Ingresos		\$ 8,739,540.00	pesos	Art. 6, 19 y 46 de la LDF	
b. Aprobado	Ley de Ingresos		\$ 8,739,540.00	pesos	Art. 6, 19 y 46 de la LDF	
c. Ejercido	Cuenta Pública / Formato 4 LDF		\$ 3,864,402.57	pesos	Art. 6, 19 y 46 de la LDF	
<b>4 Recursos destinados a la atención de desastres naturales</b>						
<b>a. Asignación al fideicomiso para desastres naturales (m)</b>						
a.1 Aprobado	Reporte Trim. Formato 6 a)		-	pesos	Art. 9 de la LDF	
a.2 Pagado	Cuenta Pública / Formato 6 a)		-	pesos	Art. 9 de la LDF	
b. Aportación promedio realizada por la Entidad Federativa durante	Autorizaciones de recursos aprobados por el FONDEN		-	pesos	Art. 9 de la LDF	
c. Saldo del fideicomiso para desastres naturales (o)	Cuenta Pública / Auxiliar de Cuentas		-	pesos	Art. 9 de la LDF	
d. Costo promedio de los últimos 5 ejercicios de la reconstrucción de infraestructura dañada por desastres naturales (p)	Autorizaciones de recursos aprobados por el FONDEN		-	pesos	Art. 9 de la LDF	
<b>5 Techo para servicios personales (q)</b>						
a. Asignación en el Presupuesto de Egresos	Reporte Trim. Formato 6 d)		-	pesos	Art. 10 y 21 de la LDF	
b. Ejercido	Reporte Trim. Formato 6 d)		-	pesos	Art. 13 fracc. V y 21 de la LDF	
<b>6 Previsiones de gasto para compromisos de pago derivados de APPs (r)</b>						
a. Asignación en el Presupuesto de Egresos	Presupuesto de Egresos		-	pesos	Art. 11 y 21 de la LDF	
<b>7 Techo de ADEFAS para el ejercicio fiscal (s)</b>						
a. Propuesto	Proyecto de Presupuesto de Egresos		-	pesos	Art. 12 y 20 de la LDF	
b. Aprobado	Reporte Trim. Formato 6 a)		-	pesos	Art. 12 y 20 de la LDF	
c. Ejercido	Cuenta Pública / Formato 6 a)		-	pesos	Art. 12 y 20 de la LDF	
<b>B. INDICADORES CUALITATIVOS</b>						
<b>1 Iniciativa de Ley de Ingresos y Proyecto de Presupuesto de Egresos</b>						
a. Objetivos anuales, estrategias y metas para el ejercicio fiscal (t)	Iniciativa de Ley de Ingresos y Proyecto de Presupuesto de Egresos		-		Art. 5 y 18 de la LDF	
b. Proyecciones de ejercicios posteriores (u)	Iniciativa de Ley de Ingresos y Proyecto de Presupuesto de Egresos / Formatos 7 a) y b)		-		Art. 5 y 18 de la LDF	
c. Descripción de riesgos relevantes y propuestas de acción para en	Iniciativa de Ley de Ingresos y Proyecto de Presupuesto de Egresos		-		Art. 5 y 18 de la LDF	

**CONSEJO MUNICIPAL DE CONCERTACIÓN PARA LA OBRA PÚBLICA DE GUAYMAS**  
**Guía de Cumplimiento de la Ley de Disciplina Financiera de las Entidades Federativas y Municipios**  
**Del 1 de enero al 31 de diciembre de 2022**

Indicadores de Observancia (c)	Implementación		Resultado		Fundamento (h)	Comentarios (i)
	SI	NO	Monto o valor (f)	Unidad (pesos/porcentaje) (g)		
	Mecanismo de Verificación (d)	Fecha estimada de cumplimiento (e)				
<b>INDICADORES PRESUPUESTARIOS</b>						
d. Resultados de ejercicios fiscales anteriores y el ejercicio fiscal en cuestión (w)	Iniciativa de Ley de Ingresos y Proyecto de Presupuesto de Egresos / Formatos 7 c) y d)		-		Art. 5 y 18 de la LDF	
e. Estudio actuarial de las pensiones de sus trabajadores (x)	Proyecto de Presupuesto de Egresos / Formato 8		-		Art. 5 y 18 de la LDF	

**2 Balance Presupuestario de Recursos Disponibles, en caso de ser negativo**

a. Razones excepcionales que justifican el Balance Presupuestario de Recursos Disponibles negativo (y)	Iniciativa de Ley de Ingresos o Proyecto de Presupuesto de Egresos		-		Art. 6 y 19 de la LDF	
b. Fuente de recursos para cubrir el Balance Presupuestario de Recursos Disponibles negativo (z)	Iniciativa de Ley de Ingresos o Proyecto de Presupuesto de Egresos		-		Art. 6 y 19 de la LDF	
c. Número de ejercicios fiscales y acciones necesarias para cubrir el Balance Presupuestario de Recursos Disponibles negativo (aa)	Iniciativa de Ley de Ingresos o Proyecto de Presupuesto de Egresos		-		Art. 6 y 19 de la LDF	
d. Informes Trimestrales sobre el avance de las acciones para recuperar el Balance Presupuestario de Recursos Disponibles (bb)	Reporte Trim. y Cuenta Pública		-		Art. 6 y 19 de la LDF	

**3 Servicios Personales**

a. Remuneraciones de los servidores públicos (cc)	Proyecto de Presupuesto		-		Art. 10 y 21 de la LDF	
b. Previsiones salariales y económicas para cubrir incrementos salariales, creación de plazas y otros (dd)	Proyecto de Presupuesto		-		Art. 10 y 21 de la LDF	

**INDICADORES DEL EJERCICIO PRESUPUESTARIO**

**A. INDICADORES CUANTITATIVOS**

**1 Ingresos Excedentes derivados de Ingresos de Libre Disposición**

a. Monto de Ingresos Excedentes derivados de ILD (ee)	Cuenta Pública / Formato 5		-	pesos	Art. 14 y 21 de la LDF	
b. Monto de Ingresos Excedentes derivados de ILD destinados al fin del A.14, fracción I de la LDF (ff)	Cuenta Pública		-	pesos	Art. 14 y 21 de la LDF	
c. Monto de Ingresos Excedentes derivados de ILD destinados al fin del A.14, fracción II, a) de la LDF (gg)	Cuenta Pública		-	pesos	Art. 14 y 21 de la LDF	
d. Monto de Ingresos Excedentes derivados de ILD destinados al fin del A.14, fracción II, b) de la LDF (hh)	Cuenta Pública		-	pesos	Art. 14 y 21 de la LDF	
e. Monto de Ingresos Excedentes derivados de ILD destinados al fin del artículo noveno transitorio de la LDF (ii)			-	pesos	Art. Noveno Transitorio de la LDF	

**B. INDICADORES CUALITATIVOS**

1 Análisis Costo-Beneficio para programas o proyectos de inversión mayores a 10 millones de UDIS (jj)	Página de internet de la Secretaría de Finanzas o Tesorería Municipal		-		Art. 13 frac. III y 21 de la LDF	
2 Análisis de conveniencia y análisis de transferencia de riesgos de los proyectos APPE (kk)	Página de internet de la Secretaría de Finanzas o Tesorería Municipal		-		Art. 13 frac. III y 21 de la LDF	
3 Identificación de población objetivo, destino y temporalidad de subsidios (ll)	Página de internet de la Secretaría de Finanzas o Tesorería Municipal		-		Art. 13 frac. VII y 21 de la LDF	

**INDICADORES DE DEUDA PÚBLICA**

**A. INDICADORES CUANTITATIVOS**

**1 Obligaciones a Corto Plazo**

a. Límite de Obligaciones a Corto Plazo (mm)			-	pesos	Art. 30 frac. I de la LDF	
b. Obligaciones a Corto Plazo (nn)			-	pesos	Art. 30 frac. I de la LDF	

Bajo protesta de decir verdad declaramos que los Estados Financieros y sus notas, son razonablemente correctos y son responsabilidad del emisor.

Dr. Daniel Seferino Apodaca Larrinaga  
 Tesorero Municipal

  
**Ing. Ricardo García Torres**  
 Coordinador del CMCOP
 

**CUENTA PÚBLICA 2022**  
**INFORMACIÓN ADICIONAL**  
**SOLICITADA POR EL ISAF**

**BALANZA DE COMPROBACIÓN  
DEL 1° DE ENERO AL 31 DE DICIEMBRE DE 2022**

**ORGANISMO PARAMUNICIPAL: CONSEJO MUNICIPAL DE CONCERTACION PARA LA OBRA PUBLICA DE GUAYMAS  
MUNICIPIO DE GUAYMAS, SONORA.**

CUENTA	NOMBRE DE LA CUENTA	Deudora Acreedora	SALDO ANTERIOR		MOVIMIENTOS		SALDO ACTUAL	
			Debe	Haber	Debe	Haber	Debe	Haber
1111	Efectivo	D	2,723.94	0.00	8,000.00	10,723.94	0.00	0.00
1112	Bancos/Tesorería	D	1,456,544.93	0.00	8,792,190.86	3,959,758.30	6,288,977.49	0.00
1122	Anticipo a Proveedores	A	0.00	0.00	12,000.00	12,000.00	0.00	0.00
1123	Deudores Diversos por Cobrar	D	5.76	0.00	3,000.00	0.00	3,005.76	0.00
1235	Construcciones en Proceso en	D	11,995,157.84	0.00	3,602,893.01	13,524,077.25	2,073,973.60	0.00
1241	Mobiliario y Equipo de Admini	D	34,684.98	0.00	0.00	9,000.00	25,684.98	0.00
1244	Vehículos y Equipo de Transpo	D	146,000.00	0.00	0.00	0.00	146,000.00	0.00
1279	Otros Activos Diferidos	D	6,385.04	0.00	0.00	0.00	6,385.04	0.00
2112	Proveedores por Pagar a Corto	A	0.00	405,849.22	600,581.30	194,732.08	0.00	0.00
2117	Retenciones y Contribuciones	A	0.00	994.40	2,750.00	2,250.00	0.00	494.40
2119	Otras Cuentas por Pagar a Cor	A	0.00	54,867.14	54,867.14	9,630.39	0.00	9,630.39
3120	Donaciones	A	0.00	12,750.00	0.00	0.00	0.00	12,750.00
3130	Patrimonio	A	0.00	51,123.93	0.00	0.00	0.00	51,123.93
3210	Resultados del Ejercicio (Ahorro/Desahorro)	A	0.00	0.00	0.00	0.00	0.00	0.00
3220	Resultados de Ejercicios Ante	A	0.00	13,115,917.80	11,882,594.94	405,849.22	0.00	1,639,172.08
4213	Convenios	A	0.00	0.00	0.00	6,135,581.52	0.00	6,135,581.52
4221	Transferencias Internas y Asi	D	0.00	0.00	0.00	2,485,703.52	0.00	2,485,703.52
5121	Materiales de Administración,	D	0.00	0.00	11,095.17	0.00	11,095.17	0.00
5122	Alimentos y Utensilios	D	0.00	0.00	11,476.32	0.00	11,476.32	0.00
5124	Materiales y Artículos de Con	D	0.00	0.00	625.40	0.00	625.40	0.00
5126	Combustibles, Lubricantes y A	D	0.00	0.00	28,229.00	0.00	28,229.00	0.00
5129	Herramientas, Refacciones y A	D	0.00	0.00	14,613.16	0.00	14,613.16	0.00
5132	Servicios de Arrendamiento	D	0.00	0.00	5,220.00	0.00	5,220.00	0.00
5133	Servicios Profesionales, Cien	D	0.00	0.00	179,800.00	0.00	179,800.00	0.00
5134	Servicios Financieros, Bancar	D	0.00	0.00	4,649.28	0.00	4,649.28	0.00
5135	Servicios de Instalación, Reparación	D	0.00	0.00	4,711.00	0.00	4,711.00	0.00
5139	Otros Servicios Generales	D	0.00	0.00	1,090.23	0.00	1,090.23	0.00
5611	Construcción de Bienes no Cap	A	0.00	0.00	1,528,919.41	0.00	1,528,919.41	0.00
7701	INGRESOS	D	0.00	0.00	0.00	357,315.72	0.00	357,315.72
7702	CONTRA CUENTA DE INGRESOS	D	0.00	0.00	357,315.72	0.00	357,315.72	0.00

**BALANZA DE COMPROBACIÓN  
DEL 1° DE ENERO AL 31 DE DICIEMBRE DE 2022**

**ORGANISMO PARAMUNICIPAL: CONSEJO MUNICIPAL DE CONCERTACION PARA LA OBRA PUBLICA DE GUAYMAS  
MUNICIPIO DE GUAYMAS, SONORA.**

CUENTA	NOMBRE DE LA CUENTA	Deudora Acreedora	SALDO ANTERIOR		MOVIMIENTOS		SALDO ACTUAL	
			Debe	Haber	Debe	Haber	Debe	Haber
8110	Ley de Ingresos Estimada	A	0.00	0.00	8,739,540.00	0.00	8,739,540.00	0.00
8120	Ley de Ingresos por Ejecutar	A	0.00	0.00	8,621,285.04	8,739,540.00	0.00	118,254.96
8140	Ley de Ingresos Devengada	A	0.00	0.00	8,621,285.04	8,621,285.04	0.00	0.00
8150	Ley de Ingresos Recaudada	A	0.00	0.00	0.00	8,621,285.04	0.00	8,621,285.04
8210	Presupuesto de Egresos Aproba	D	0.00	0.00	0.00	8,739,540.00	0.00	8,739,540.00
8220	Presupuesto de Egresos por Ej	A	0.00	0.00	8,739,540.00	3,864,402.57	4,875,137.43	0.00
8240	Presupuesto de Egresos Compro	D	0.00	0.00	3,864,402.57	3,864,402.57	0.00	0.00
8250	Presupuesto de Egresos Deveng	D	0.00	0.00	3,864,402.57	3,864,402.57	0.00	0.00
8260	Presupuesto de Egresos Ejerci	D	0.00	0.00	3,864,402.57	3,864,402.57	0.00	0.00
8270	Presupuesto de Egresos Pagado	D	0.00	0.00	3,864,402.57	0.00	3,864,402.57	0.00
	<b>SUMAS IGUALES</b>		<b>13,641,502.49</b>	<b>13,641,502.49</b>	<b>77,285,882.30</b>	<b>77,285,882.30</b>	<b>28,170,851.56</b>	<b>28,170,851.56</b>

Declaramos bajo protesta de decir verdad que los estados financieros y sus notas son razonablemente correctos y son propiedad del emisor.

**Dr. Daniel Seferino Apodaca Larrinaga**  
Tesorero Municipal

  
**Ing. Ricardo García Torres**  
Coordinador del CMCOP



**CONSEJO MUNICIPAL DE  
CONCERTACIÓN PARA  
LA OBRA PÚBLICA  
DE GUAYMAS SONORA**

**CONCILIACIÓN BANCARIA DE LA CUENTA No. 11202646552  
DEL BANCO SCOTIABANK, AL 31 DE DICIEMBRE DE 2022**

**MUNICIPIO DE: GUAYMAS, SONORA.  
ORGANISMO PARAMUNICIPAL CMCOP**

**SALDO SEGÚN ESTADO DE CUENTA AL 31 DE DICIEMBRE DE 2022** \$ 6,288,976.48

**MAS: DEPÓSITOS EN TRANSITO**

<u>FECHA</u>	<u>CONCEPTO</u>		
	DEPOSITO	\$	
	DEPOSITO	\$	\$

**MENOS: CHEQUES EN TRANSITO**

<u>No. CHEQUE</u>	<u>FECHA</u>	<u>BENEFICIARIO</u>	<u>IMPORTE</u>	\$
				-

**MAS: CRÉDITOS DEL BANCO NO CONSIDERADOS**

DOCUMENTO No \_\_\_\_\_ COBRADO POR EL BANCO  
 INTERESES COBRADOS SOBRE DOCUMENTO No \_\_\_\_\_  
 ERROR AL REGISTRAR CHEQUE No \_\_\_\_\_ A NOMBRE  
 DE \_\_\_\_\_ \$ \_\_\_\_\_ \$

**MENOS: CARGOS DEL BANCO NO CORRESPONDIDOS**

CARGOS POR SERVICIOS BANCARIOS  
 HONORARIOS POR COBRO DE DOCUMENTOS  
 CHEQUE SIN FONDOS DE \_\_\_\_\_ (NOMBRE O INSTITUCION) \$ \_\_\_\_\_ \$

**SALDO SEGÚN LIBROS AL 31 DE DICIEMBRE DE 2022** \$ 6,288,976.48

**FIRMAN DE CONFORMIDAD**

  
 Autorizo  
**Ing. Ricardo García Torres**  
**Coordinador del CMCOP**



CONSEJO MUNICIPAL DE  
 CONCERTACIÓN PARA  
 LA OBRA PÚBLICA  
 DE GUAYMAS SONORA



001088

CONSEJO MUNICIPAL DE CONCERTACION PARA L  
 CALLE 23 AV ABELARDO L RODRIGUEZ 3N  
 GUAYMAS CENTRO  
 GUAYMAS  
 C.P. 85400 C.R. 06000 ENVIAR SUC 112001

Estado de Cuenta TEMP GOB C/PAGARE

Cuenta	11202646552
<b>CLABE</b>	044770112026465528
Fecha de corte	30-DIC-22
Periodo	01-DIC-22/30-DIC-22
No. de días en el período	30
Moneda	NACIONAL
Banca	RED DE SUCURSAL



R.F.C. Cliente CMC980604HR7  
 Sucursal GUAYMAS  
 AV. AGUILES SERDÁN 76 CP 85400  
 SONORA  
 Ciudad GUAYMAS, SON

**CAT PROMEDIO 10.3% SIN IVA CALCULADO AL 30 DE SEPTIEMBRE DE 2021 SOBRE LINEAS DE PROTECCION PARA EMERGENCIAS A UNA TASA DE INTERES VARIABLE PROMEDIO ANUAL DE 10.10%. OFERTA VIGENTE AL 30 DE MARZO DE 2022 PARA FINES INFORMATIVOS Y DE COMPARACION.**

Resumen de Saldos		Comportamiento de transacciones en la cuenta											
Saldo inicial	\$8,247,120.11	Saldo inicial = \$8,247,000.00 Saldo final = \$6,288,976.48											
(+) Depósitos	\$1,185,055.53												
(+) Intereses recibidos (Tasa 0.00%)	\$0.00												
(-) Retiros	\$1,143,131.88												
(-) Comisiones cobradas	\$58.00												
(-) Impuestos	\$9.28												
(=) Saldo final de la cuenta	\$6,288,976.48												
(*) Saldo final inversiones a plazo		* Incluye impuestos											
(=) Saldo final cuenta + inversiones	\$6,288,976.48	<table border="1"> <thead> <tr> <th colspan="2">Por uso de Línea de Sobregiro</th> </tr> </thead> <tbody> <tr> <td>Tasa de Interés ordinaria</td> <td>0.00%</td> </tr> <tr> <td>Tasa de Interés moratoria</td> <td>0.00%</td> </tr> <tr> <td>Int. efectivamente pagados</td> <td>\$0.00</td> </tr> <tr> <td>Comisiones cargadas</td> <td>NO APLICAN</td> </tr> </tbody> </table>		Por uso de Línea de Sobregiro		Tasa de Interés ordinaria	0.00%	Tasa de Interés moratoria	0.00%	Int. efectivamente pagados	\$0.00	Comisiones cargadas	NO APLICAN
Por uso de Línea de Sobregiro													
Tasa de Interés ordinaria	0.00%												
Tasa de Interés moratoria	0.00%												
Int. efectivamente pagados	\$0.00												
Comisiones cargadas	NO APLICAN												
Sdo. Prom. Min. requerido en cuenta	\$0.00												
Sdo. Prom. (1) de la Cta. DICIEMBRE	\$6,884,795.06												

1 Es el promedio de los saldos diarios del periodo

TE INFORMAMOS QUE EL 23-ENE-23 SE ACTUALIZARÁ EL CONTRATO ÚNICO DE PERSONAS FÍSICAS. CONSULTA SCOTIABANK.COM.MX/CONTRATOS.



Estimado cliente, conforme a la reforma fiscal para 2022 su **RFC, nombre o denominación social, domicilio fiscal (C.P.) y régimen fiscal** serán validados con la información del SAT; agradeceremos nos envíe su Constancia de Situación Fiscal (CSF) no mayor a 3 meses al correo **CSF@scotiabank.com.mx**, garantizando la emisión de su comprobante fiscal (CFDI); de no contar con su CSF, su CFDI se emitirá con datos genéricos.

SI DESEAS RECIBIR PAGOS A TRAVES DE TRANSFERENCIAS ELECTRONICAS DE FONDOSINTERBANCARIOS (APLICA SOLO EN MONEDA NACIONAL), DEBERAS INFORMAR A LAS PERSONAS QUE ENVIARAN LOS PAGOS RESPECTIVOS, TU NUMERO DE CLABE: 044770112026465528

## Detalle de tus movimientos

Fecha	Concepto	Origen / Referencia	Depósito	Retiro	Saldo
01 DIC	SEL TRANSF. INTERBANCARIA SPEI HSBC PAGO FACT.-50 ESTIMACION 1 CON /70792826 11:16:35 2022120140044B36K0000043464636 FECHA OPERACION: 01 DIC PROMOTORA INTERNACIONAL EDXA, S.A. DE C./021770040650976691	00000000000000000064		\$89,051.18	\$6,158,068.93
01 DIC	TRASPASOS A OTROS BANCOS (SPEI)	70792826		\$7.00	\$6,158,061.93
01 DIC	IVA - COMISIONES	16.00%		\$1.12	\$6,158,060.81
01 DIC	SEL TRASPASO ENTRE CUENTAS SEL TRASPASO ENTRE CUENTAS COMPRA VALES DE COMBUSTIBLE 000070817734 11:21:36	00000000000000000063		\$2,000.00	\$6,156,060.81
01 DIC	TRANSF INTERBANCARIA SPEI TRANSF INTERBANCARIA SPEI /F62 CMCOP APORT 002601002212010000228752 01 DIC MUNICIPIO DE GUAYMAS SONORA /012760001176519532	00000000000000112228	\$25,500.00		\$6,181,560.81
01 DIC	TRANSF INTERBANCARIA SPEI TRANSF INTERBANCARIA SPEI /F61 CMCOP APORT 002601002212010000232777 01 DIC MUNICIPIO DE GUAYMAS SONORA /012760001176519532	00000000000000112228	\$1,159,555.53		\$7,341,116.34
01 DIC	COBRO DE COMISION SCOTIA EN LINEA TRASPASOS MISMO BANCO NUM OP 000000001 000000000000000350862683 011222 FORMA DE PAGO 03	00000000000000000000		\$3.00	\$7,341,113.34
01 DIC	IVA POR COMISIONES SCOTIA EN LINEA TRASPASOS MISMO BANCO NUM OP 000000001 000000000000000350862683 011222 FORMA DE PAGO 03	16.00%		\$0.48	\$7,341,112.86
02 DIC	COBRO DE COMISION SCOTIA EN LINEA TRASPASOS MISMO BANCO NUM OP 000000001 000000000000000350862683 021222 FORMA DE PAGO 03	00000000000000000000		\$3.00	\$7,341,109.86
02 DIC	IVA POR COMISIONES SCOTIA EN LINEA TRASPASOS MISMO BANCO NUM OP 000000001 000000000000000350862683 021222 FORMA DE PAGO 03	16.00%		\$0.48	\$7,341,109.38
09 DIC	SEL TRANSF. INTERBANCARIA SPEI INBURSA PAGO FACT.-84 ESTIM. 2 CONTRA /86932206 12:15:26 2022120940044B36K0000043700694 FECHA OPERACION: 09 DIC CARBEL DEL NOROESTE CONSTRUCCI ONES, S.A./036770500322811616	00000000000000000088		\$118,205.74	\$7,225,898.64
09 DIC	TRASPASOS A OTROS BANCOS (SPEI)	86932206		\$7.00	\$7,225,898.64
09 DIC	IVA - COMISIONES	16.00%		\$1.12	\$7,225,895.52
16 DIC	SEL TRANSF. INTERBANCARIA SPEI BAJIO PAGO FACT.- 19247 ESTIM 1 CON /01126048 12:01:51 2022121640044B36K0000043939315 FECHA OPERACION: 16 DIC MARAL PROYECTOS, S.A. DE C.V.	00000000000000000066		\$63,192.78	\$7,162,702.74

"Para los efectos del art. 100 de la Ley de Instituciones de Crédito, se hace constar que la presente impresión proviene de medios magnéticos y digitales que obran en los archivos de esta Institución"

Scotiabank Inverlat S.A. ISAF-9685043d-7a5e-d4d3-1001-aba4639b6469

3/17/2023 12:38:03 PM



## Detalle de tus movimientos

Fecha	Concepto	Origen / Referencia	Depósito	Retiro	Saldo
16 DIC	/030770900028721839 TRASPASOS A OTROS BANCOS (SPEI)	101126048		\$7.00	\$7,162,695.74
16 DIC	IVA - COMISIONES	16.00%		\$1.12	\$7,162,694.62
20 DIC	SEL TRANSF. INTERBANCARIA SPEI BAJIO PAGO FACT.-026DD ESTIM. 2 CONT /08820370 15:13:29 2022122040044B36K0000044061794 FECHA OPERACION: 20 DIC MARAL PROYECTOS, S.A. DE C.V. /030770900028721839	00000000000000000067		\$158,848.83	\$7,003,845.79
20 DIC	TRASPASOS A OTROS BANCOS (SPEI)	108820370		\$7.00	\$7,003,838.79
20 DIC	IVA - COMISIONES	16.00%		\$1.12	\$7,003,837.67
20 DIC	SEL TRANSF. INTERBANCARIA SPEI BANAMEX PAGO FACT.-F2B15 ANTIC 50% J.N /08834776 15:17:09 2022122040044B36K0000044062046 FECHA OPERACION: 20 DIC ALITE CONSTRUCCIONES, S.A. DE C.V. /002770417900714317	00000000000000000068		\$424,231.43	\$6,579,606.24
20 DIC	TRASPASOS A OTROS BANCOS (SPEI)	108834776		\$7.00	\$6,579,599.24
20 DIC	IVA - COMISIONES	16.00%		\$1.12	\$6,579,598.12
20 DIC	SEL TRANSF. INTERBANCARIA SPEI BANAMEX PAGO FACT.-2A6DE ANTIC. 50% C /08845373 15:20:27 2022122040044B36K0000044062282 FECHA OPERACION: 20 DIC ALITE CONSTRUCCIONES, S.A. DE C.V. /002770417900714317	00000000000000000069		\$107,234.65	\$6,472,363.47
20 DIC	TRASPASOS A OTROS BANCOS (SPEI)	108845373		\$7.00	\$6,472,356.47
20 DIC	IVA - COMISIONES	16.00%		\$1.12	\$6,472,355.35
20 DIC	SEL TRANSF. INTERBANCARIA SPEI INBURSA PAGO FACT.-03CC9 ANTIC. 30% CO /08818492 15:23:32 2022122040044B36K0000044062490 FECHA OPERACION: 20 DIC CARBEL DEL NOROESTE CONSTRUCCI ONES, S.A /036770500322811616	00000000000000000070		\$183,239.06	\$6,289,116.29
20 DIC	TRASPASOS A OTROS BANCOS (SPEI)	108818492		\$7.00	\$6,289,109.29
20 DIC	IVA - COMISIONES	16.00%		\$1.12	\$6,289,108.17
20 DIC	SEL TRASPASO ENTRE CUENTAS ING. RICARDO GARCIA TORRES 71 000108862928 15:30:50	00000000002355500399		\$128.21	\$6,288,979.96
21 DIC	COBRO DE COMISION SCOTIA EN LINEA TRASPASOS MISMO BANCO NUM OP 000000001 000000000000000350862683 211222	0000000000000000000000		\$3.00	\$6,288,976.96
21 DIC	FORMA DE PAGO 03 IVA POR COMISIONES SCOTIA EN LINEA TRASPASOS MISMO BANCO NUM OP 000000001 000000000000000350862683 211222	16.00%		\$0.48	\$6,288,976.48

LAS TASAS DE INTERES ESTAN EXPRESADAS EN TERMINOS ANUALES SIMPLES.

EN EL CASO DE ENVIO DE TRANSFERENCIAS SPEI EL NOMBRE DEL BENEFICIARIO ES UN DATO NO CERTIFICADO POR ESTA INSTITUCION.  
Codi ES UNA MARCA REGISTRADA DEL BANCO DE MEXICO, Y LA MISMA ES UTILIZADA BAJO LICENCIA

LOS SIGUIENTES DATOS SON INFORMATIVOS POR LO QUE, EN SU CASO, YA SE ENCUENTRAN CONSIDERADOS EN EL DETALLE DE TUS MOVIMIENTOS

Total de comisiones cobradas en el Periodo: \$58.00

**CONSEJO MUNICIPAL DE CONCERTACION PARA LA OBRA PUBLICA DE GUAYMAS**  
**RELACIONES ANALITICAS DE Enero-Diciembre/2022**

Subcuentas	Catálogo	Saldo Anterior	Debe	Haber	Saldo ACTUAL
	<b>1111 Efectivo</b>				
1 Caja general		2,723.94	8,000.00	10,723.94	
Efectivo		2,723.94	8,000.00	10,723.94	
	<b>1112 Bancos/Tesorería</b>				
1 Scotiabank Inverlat		1,456,543.92	8,792,190.86	3,959,758.30	6,288,976.48
2 HSBC		1.01			1.01
Bancos/Tesorería		1,456,544.93	8,792,190.86	3,959,758.30	6,288,977.49
	<b>1122 ANTICIPO A PROVEEDORES</b>				
1 SUPROYCO ADENA, S.A. DE C.V.			12,000.00	12,000.00	
ANTICIPO A PROVEEDORES			12,000.00	12,000.00	
	<b>1123 Deudores Diversos por Cobrar a</b>				
1 Diferencia de Fact. 1137		-0.01			-0.01
2 Carlos A. Irigoyen Cardenas		5.77			5.77
3 Ing. Ricardo García Torres			3,000.00		3,000.00
Deudores Diversos por Cobrar		5.76	3,000.00		3,005.76
	<b>1235 Construcciones en Proceso en B</b>				
0004 61210 02 11	RECURSOS FISCALES		44,878.02		44,878.02
0004 61210 02 17	APORTACIONES COMUNIDAD		9,100.00		9,100.00
0004 61210 02	GASTO DE CAPITAL		53,978.02		53,978.02
0004 61210	INFRAESTRUCT. MATERIA DE SAL		53,978.02		53,978.02
0004 61211 02 11	RECURSOS FISCALES		99,339.00		99,339.00
0004 61211 02 17	APORTACIONES COMUNIDAD		20,500.00		20,500.00
0004 61211 02	GASTO DE CAPITAL		119,839.00		119,839.00
0004 61211	INFRAEST CULTURA, DEPORTE Y		119,839.00		119,839.00
0004 61213 02 11	RECURSOS FISCALES	73,220.34	290,285.60	73,220.34	290,285.60
0004 61213 02 16	RECURSOS ESTATALES	205,147.46	233,269.00	205,147.46	233,269.00
0004 61213 02 17	APORTACIONES COMUNIDAD	14,700.00	58,160.00	14,700.00	58,160.00
0004 61213 02	GASTO DE CAPITAL	293,067.80	581,714.60	293,067.80	581,714.60
0004 61213	INFRAE Y EQUIP EDUC PREESCOL	293,067.80	581,714.60	293,067.80	581,714.60
0004 61214 02 11	RECURSOS FISCALES	45,095.06		45,095.06	
0004 61214 02 16	RECURSOS ESTATALES	140,221.78		140,221.78	
0004 61214 02 17	APORTACIONES COMUNIDAD	15,000.00		15,000.00	
0004 61214 02	GASTO DE CAPITAL	200,316.84		200,316.84	
0004 61214	INFRAES Y EQUIP EDUC PRIMAR	200,316.84		200,316.84	
0004 61215 02 11	RECURSOS FISCALES	49,391.12	102,126.88	49,391.12	102,126.88
0004 61215 02 16	RECURSOS ESTATALES	171,245.92		171,245.92	
0004 61215 02 17	APORTACIONES COMUNIDAD	24,000.00	21,000.00	24,000.00	21,000.00
0004 61215 02	GASTO DE CAPITAL	244,637.04	123,126.88	244,637.04	123,126.88
0004 61215	INFRAE Y EQUIP EDUC SECUNDAR	244,637.04	123,126.88	244,637.04	123,126.88
0004 61216 02 11	RECURSOS FISCALES	364,932.28	32,371.39	364,932.28	32,371.39
0004 61216 02 16	RECURSOS ESTATALES	1,056,841.94	42,890.86	1,056,841.94	42,890.86
0004 61216 02 17	APORTACION COMUNIDAD	<del>88,000.00</del>	<del>31,972.40</del>	<del>88,000.00</del>	<del>31,972.40</del>
0004 61216 02	GASTO DE CAPITAL	1,509,774.22	107,234.65	1,509,774.22	107,234.65
0004 61216	INFRAEST Y EQ EDUC MEDIA SUP	1,509,774.22	107,234.65	1,509,774.22	107,234.65
0004 61217 02 11	RECURSOS FISCALES	193,126.19		193,126.19	
0004 61217 02 16	RECURSOS ESTATALES	576,627.74		576,627.74	
0004 61217 02 17	APORTACION BENEFICIARIOS	54,000.00		54,000.00	
0004 61217 02	GASTO DE CAPITAL	823,753.93		823,753.93	
0004 61217	INFRAEST Y EQUIP EDUC SUPERI	823,753.93		823,753.93	
0004 61219 02 11	RECURSOS FISCALES	394,836.60	449,059.71	752,152.32	91,743.99
0004 61219 02 16	RECURSOS ESTATALES	1,361,118.69	1,001,969.98	2,363,088.67	
0004 61219 02 17	APORTACIONES COMUNIDAD	188,500.00	163,595.07	260,600.00	91,495.07
0004 61219 02	GASTOS DE CAPITAL	1,944,455.29	1,614,624.76	3,375,840.99	183,239.06
0004 61219	INFRAESTRUC EDIFICIOS PUBLIC	1,944,455.29	1,614,624.76	3,375,840.99	183,239.06
0004 61409 02 11	RECURSOS FISCALES	95,924.74		95,924.74	
0004 61409 02 16	RECURSOS ESTATALES	443,157.71		443,157.71	
0004 61409 02 17	OTROS RECURSOS-BENEFICIARIOS	94,000.00		94,000.00	
0004 61409 02	GASTO DE CAPITAL	633,082.45		633,082.45	
0004 61409	INFR Y EQUIP ALCANTARILLADO	633,082.45		633,082.45	
0004 61418 02 11	RECURSOS FISCALES	106,710.72		106,710.72	
0004 61418 02 16	RECURSOS ESTATALES	400,449.66	97,533.71	497,983.37	
0004 61418 02 17	APORTACIONES COMUNIDAD	106,710.72		106,710.72	
0004 61418 02	GASTO DE CAPITAL	613,871.10	97,533.71	711,404.81	
0004 61418	Construcción y rehabilitació	<del>613,871.10</del>	<del>97,533.71</del>	<del>711,404.81</del>	
0004 61419 02 11	RECURSOS FISCALES		249,128.64		249,128.64
0004 61419 02 16	RECURSOS ESTATALES		273,000.55		273,000.55
0004 61419 02 17	APORTACIÓN BENEFICIARIOS		60,733.00		60,733.00

**CONSEJO MUNICIPAL DE CONCERTACION PARA LA OBRA PUBLICA DE GUAYMAS**  
**RELACIONES ANALITICAS DE Enero-Diciembre/2022**

Subcuentas	Catálogo	Saldo Anterior	Debe	Haber	Saldo ACTUAL
0004 61419 02	GASTO DE CAPITAL		582,862.19		582,862.19
0004 61419	PLAZAS CÍVICAS Y JARDINES		582,862.19		582,862.19
0004 61422 02 11	RECURSOS FISCALES	438,088.58		438,088.58	
0004 61422 02 16	RECURSOS ESTATALES	1,046,718.66		1,046,718.66	
0004 61422 02 17	OTROS RECURSOS-BENEFICIARIOS	259,110.00		259,110.00	
0004 61422 02	GASTOS DE CAPITAL	1,743,917.24		1,743,917.24	
0004 61422	PAVIMENTACION DE CALLES Y AV	1,743,917.24		1,743,917.24	
0004 62422 02 11	RECURSOS FISCALES	269,484.52	135,137.99	269,484.52	135,137.99
0004 62422 02 16	RECURSOS ESTATALES	3,698,951.85	159,813.21	3,698,951.85	159,813.21
0004 62422 02 17	OTROS RECURSOS - BENEFICIARI	19,845.56	27,028.00	19,845.56	27,028.00
0004 62422 02	GASTOS DE CAPITAL	3,988,281.93	321,979.20	3,988,281.93	321,979.20
0004 62422	ALUMBRADO PÚBLICO	3,988,281.93	321,979.20	3,988,281.93	321,979.20
4	CONST DE OBRA DE URBANIZACION	11,995,157.84	3,602,893.01	13,524,077.25	2,073,973.60
	Construcciones en Proceso en	11,995,157.84	3,602,893.01	13,524,077.25	2,073,973.60
	<b>1241 Mobiliario y Equipo de Adminis</b>				
0001 51101 02 14	Ingresos Propios	9,750.00		9,000.00	750.00
0001 51101 02	Gasto de Capital	9,750.00		9,000.00	750.00
0001 51101	Muebles de Oficina y Estante	9,750.00		9,000.00	750.00
1	Muebles de Oficina y Estante	9,750.00		9,000.00	750.00
0003 51501 02 14	Ingresos Propios	24,934.98			24,934.98
0003 51501 02	Gasto de Capital	24,934.98			24,934.98
0003 51501	Eq. de computo y de tecnolog	24,934.98			24,934.98
3	Equipo de Cómputo y de Tecno	24,934.98			24,934.98
	Mobiliario y Equipo de Admin	34,684.98		9,000.00	25,684.98
	<b>1244 Vehículos y Equipo de Transpor</b>				
0001 54101 02 11	RECURSOS FISCALES	112,000.00			112,000.00
0001 54101 02 14	Ingresos Propios	34,000.00			34,000.00
0001 54101 02	Gastos de Capital	146,000.00			146,000.00
0001 54101	Automóviles y Equipo Terre	146,000.00			146,000.00
1	Vehiculos y Equipo Terrestre	146,000.00			146,000.00
	Vehiculos y Equipo de Transp	146,000.00			146,000.00
	<b>1279 Otros Activos Diferidos</b>				
1	Anticipos de ISR y IETU	6,385.04			6,385.04
	Otros Activos Diferidos	6,385.04			6,385.04
	<b>2112 Proveedores por Pagar a Corto</b>				
1	Juan Pedro Padilla	240.00	240.00		
2	Grupo Constructor Odeñac SA	96,570.50	96,570.50		
3	Gabriel Alejandro Castañedo	98,883.32	98,883.32		
4	Infraest. Masokoba y Edif SA	101,000.00	101,000.00		
5	Leticia I. Gazcon Barriga	79,863.60	79,863.60		
6	Gastos por Pagar no Empresas	29,291.80	29,291.80		
7	EDIFICACIONES OMMA, SA DE CV		194,732.08	194,732.08	
	Proveedores por Pagar a Cort	405,849.22	600,581.30	194,732.08	
	<b>2117 Retenciones y Contribuciones p</b>				
2	I.S.R. RETENIDO POR NOMINA	-5.60			-5.60
0003 00001	I.S.R. RETENIDO POR ENTERAR	1,000.00	2,750.00	2,250.00	500.00
3	10% ISR RETENIDO PERSONAS FI	1,000.00	2,750.00	2,250.00	500.00
	Retenciones y Contribuciones	994.40	2,750.00	2,250.00	494.40
	<b>2119 Otras Cuentas por Pagar a Cort</b>				
1	CECOP	3,588.26	3,588.26	589.61	589.61
2	UNISON	3,588.26	3,588.26	589.61	589.61
3	I.C.I.C.	20,180.62	20,180.62	3,930.78	3,930.78
4	Insp. y Vig. Constructores	23,921.74	23,921.74	3,930.78	3,930.78
5	C.O.I.E.	3,588.26	3,588.26	589.61	589.61
	Otras Cuentas por Pagar a Co	54,867.14	54,867.14	9,630.39	9,630.39
	<b>3120 Donaciones</b>				
	Donaciones	12,750.00			12,750.00
	<b>3130 Patrimonio</b>				
	Patrimonio	51,123.93			51,123.93
	<b>3220 Resultados de Ejercicios Anter</b>				
	Resultados de Ejercicios Ant	13,115,917.80	11,882,594.94	405,849.22	1,639,172.08
	<b>4213 Convenios</b>				
0008 08326	CECOP			5,662,643.05	5,662,643.05
0008 08399	Particulares			472,938.47	472,938.47
8	Convenios			6,135,581.52	6,135,581.52
	Convenios			6,135,581.52	6,135,581.52
	<b>4221 Transferencias Internas y Asig</b>				
0009 09101	Transferencias Internas y As			2,485,703.52	2,485,703.52

**CONSEJO MUNICIPAL DE CONCERTACION PARA LA OBRA PUBLICA DE GUAYMAS**  
**RELACIONES ANALITICAS DE Enero-Diciembre/2022**

Subcuentas	Catálogo	Saldo Anterior	Debe	Haber	Saldo ACTUAL
	9 Transferencias, Asignaciones Transferencias Internas y As			2,485,703.52 2,485,703.52	2,485,703.52 2,485,703.52
	<b>5121 Materiales de Administración,</b>				
0211 21101 01 11	Recursos Fiscales		7,304.27		7,304.27
0211 21101 01	Gasto Corriente		7,304.27		7,304.27
0211 21101	Materiales, Útiles y equipos		7,304.27		7,304.27
	211 Materiales, útiles y equipos		7,304.27		7,304.27
0212 21201 01 11	Recursos Fiscales		719.20		719.20
0212 21201 01	Gasto Corriente		719.20		719.20
0212 21201	Materiales y Útiles de impre		719.20		719.20
	212 Materiales y útiles de impre		719.20		719.20
0216 21601 01 11	Recursos Fiscales		1,562.70		1,562.70
0216 21601 01	Gasto Corriente		1,562.70		1,562.70
0216 21601	Material de limpieza		1,562.70		1,562.70
	216 Material de limpieza		1,562.70		1,562.70
0218 21801 01 11	Recursos Fiscales		1,509.00		1,509.00
0218 21801 01	Gasto Corriente		1,509.00		1,509.00
0218 21801	Placas, engomados, calcamoni		1,509.00		1,509.00
	218 Materiales para el registro		1,509.00		1,509.00
	Materiales de Administración		11,095.17		11,095.17
	<b>5122 Alimentos y Utensilios</b>				
0221 22101 01 11	Recursos Fiscales		11,476.32		11,476.32
0221 22101 01	Gasto Corriente		11,476.32		11,476.32
0221 22101	Productos alimenticios para		11,476.32		11,476.32
	221 Productos alimenticios para		11,476.32		11,476.32
	Alimentos y Utensilios		11,476.32		11,476.32
	<b>5124 Materiales y Artículos de Cons</b>				
0248 24801 01 11	Recursos Fiscales		625.40		625.40
0248 24801 01	Gasto Corriente		625.40		625.40
0248 24801	Materiales complementarios		625.40		625.40
	248 Materiales complementarios		625.40		625.40
	Materiales y Artículos de Co		625.40		625.40
	<b>5126 Combustibles, Lubricantes y Ad</b>				
0261 26101 01 11	Recursos Fiscales		28,229.00		28,229.00
0261 26101 01	Gasto Corriente		28,229.00		28,229.00
0261 26101	Combustibles		28,229.00		28,229.00
	261 Combustibles, lubricantes y		28,229.00		28,229.00
	Combustibles, Lubricantes y		28,229.00		28,229.00
	<b>5129 Herramientas, Refacciones y Ac</b>				
0292 29201 01 11	Recursos Fiscales		2,521.21		2,521.21
0292 29201 01	Gasto Corriente		2,521.21		2,521.21
0292 29201	Refacciones y accesorios men		2,521.21		2,521.21
	292 Refacciones y accesorios men		2,521.21		2,521.21
0294 29401 01 11	Recursos Fiscales		2,214.00		2,214.00
0294 29401 01	Gasto Corriente		2,214.00		2,214.00
0294 29401	Refacciones y accesorios men		2,214.00		2,214.00
	294 Refacciones y accesorios men		2,214.00		2,214.00
0296 29601 01 11	Recursos Fiscales		9,877.95		9,877.95
0296 29601 01	Gasto Corriente		9,877.95		9,877.95
0296 29601	Refacciones y accesorios men		9,877.95		9,877.95
	296 Refacciones y accesorios men		9,877.95		9,877.95
	Herramientas, Refacciones y		14,613.16		14,613.16
	<b>5132 Servicios de Arrendamiento</b>				
0323 32302 01 11	Recursos Fiscales		5,220.00		5,220.00
0323 32302 01	Gasto Corriente		5,220.00		5,220.00
0323 32302	Arrendamiento de equipo y bi		5,220.00		5,220.00
	323 Arrendamiento de mobiliario		5,220.00		5,220.00
	Servicios de Arrendamiento		5,220.00		5,220.00
	<b>5133 Servicios Profesionales, Cient</b>				
0331 33101 01 11	Recursos Fiscales		106,720.00		106,720.00
0331 33101 01	Gasto Corriente		106,720.00		106,720.00
0331 33101	Servicios legales, de contab		106,720.00		106,720.00
	331 Servicios legales, de contab		106,720.00		106,720.00
0332 33201 01 11	Recursos Fiscales		73,080.00		73,080.00
0332 33201 01	Gasto Corriente		73,080.00		73,080.00
0332 33201	Servicios de diseño, arquite		73,080.00		73,080.00
	332 Servicios de diseño, arquite		73,080.00		73,080.00
	Servicios Profesionales, Cie		179,800.00		179,800.00

**CONSEJO MUNICIPAL DE CONCERTACION PARA LA OBRA PUBLICA DE GUAYMAS**  
**RELACIONES ANALITICAS DE Enero-Diciembre/2022**

Subcuentas	Catálogo	Saldo Anterior	Debe	Haber	Saldo ACTUAL
		<b>5134 Servicios Financieros, Bancari</b>			
0341 34101 01 11	Recursos Fiscales		4,649.28		4,649.28
0341 34101 01	Gasto Corriente		4,649.28		4,649.28
0341 34101	Servicios financieros y banc		4,649.28		4,649.28
	341 Servicios financieros y banc		4,649.28		4,649.28
	Servicios Financieros, Banca		4,649.28		4,649.28
		<b>5135 Servicios de Instalación, Repa</b>			
0352 35201 01 11	Recursos Fiscales		696.00		696.00
0352 35201 01	Gasto Corriente		696.00		696.00
0352 35201	Mantenimiento y conservacion		696.00		696.00
	352 Instalación, reparación y ma		696.00		696.00
0355 35501 01 11	Recursos Fiscales		4,015.00		4,015.00
0355 35501 01	Gasto Corriente		4,015.00		4,015.00
0355 35501	Mantenimiento y conservacion		4,015.00		4,015.00
	355 Reparación y mantenimiento d		4,015.00		4,015.00
	Servicios de Instalación, Re		4,711.00		4,711.00
		<b>5139 Otros Servicios Generales</b>			
0395 39501 01 11	Recursos Fiscales		279.00		279.00
0395 39501 01	Gasto Corriente		279.00		279.00
0395 39501	Penas, multas, accesorios y		279.00		279.00
	395 Penas, multas, accesorios y		279.00		279.00
0399 39909 01 11	RECURSOS FISCALES		811.23		811.23
0399 39909 01	Gasto Corriente		811.23		811.23
0399 39909	Diversos Gastos		811.23		811.23
	399 Otros servicios generales		811.23		811.23
	Otros Servicios Generales		1,090.23		1,090.23
		<b>5611 Construcción de Bienes no Capi</b>			
0612 61219 02 11	RECURSOS FISCALES		357,315.72		357,315.72
0612 61219 02 16	RECURSOS ESTATALES		1,001,969.98		1,001,969.98
0612 61219 02 17	APORTACION COMUNIDAD		72,100.00		72,100.00
0612 61219 02	GASTO DE CAPITAL		1,431,385.70		1,431,385.70
0612 61219	INFRAESTRUC EDIFICIOS PUBLIC		1,431,385.70		1,431,385.70
	612 EDIFICACIÓN NO HABITACIONAL		1,431,385.70		1,431,385.70
0614 61418 02 16	RECURSOS ESTATALES		97,533.71		97,533.71
0614 61418 02	GASTO DE CAPITAL		97,533.71		97,533.71
0614 61418	CONSTRUCCIÓN Y REHABILITACIÓ		97,533.71		97,533.71
	614 División de Terrenos y Const		97,533.71		97,533.71
	Construcción de Bienes no Ca		1,528,919.41		1,528,919.41
		<b>7701 INGRESOS</b>			
0017 00001	H. AYUNTAMIENTO DE GMAS			162,703.59	162,703.59
	17 2° ETAPA CONST DORMIT BOMBER			162,703.59	162,703.59
0022 00001	H. AYUNTAMIENTO DE GUAYMAS			194,612.13	194,612.13
	22 COBERTIZO COBIJO SAN JOSE			194,612.13	194,612.13
	INGRESOS			357,315.72	357,315.72
		<b>7702 CONTRA CUENTA DE INGRESOS</b>			
	CONTRA CUENTA DE INGRESOS		357,315.72		357,315.72
		<b>8110 Ley de Ingresos Estimada</b>			
0008 08326	CMCOP		5,144,520.00		5,144,520.00
0008 08399	PARTICULARES		505,020.00		505,020.00
	8 Participaciones, Aportacione		5,649,540.00		5,649,540.00
0009 09101	Transferencias Internas		3,090,000.00		3,090,000.00
	9 Transferencias, Asignaciones		3,090,000.00		3,090,000.00
	Ley de Ingresos Estimada		8,739,540.00		8,739,540.00
		<b>8120 Ley de Ingresos por Ejecutar</b>			
0008 08326	CMCOP		5,662,643.05	5,144,520.00	-518,123.05
0008 08399	PARTICULARES		472,938.47	505,020.00	32,081.53
	8 Participaciones, Aportacione		6,135,581.52	5,649,540.00	-486,041.52
0009 09101	Transferencias Asignadas		2,485,703.52	3,090,000.00	604,296.48
	9 Transferencias, Asignaciones		2,485,703.52	3,090,000.00	604,296.48
	Ley de Ingresos por Ejecutar		8,621,285.04	8,739,540.00	118,254.96
		<b>8140 Ley de Ingresos Devengada</b>			
0008 08326	CMCOP		5,662,643.05	5,662,643.05	
0008 08399	PARTICULARES		472,938.47	472,938.47	
	8 Participaciones, Aportacione		6,135,581.52	6,135,581.52	
0009 09101	Transferencias Asignadas		2,485,703.52	2,485,703.52	
	9 Transferencias, Asignaciones		2,485,703.52	2,485,703.52	
	Ley de Ingresos Devengada		8,621,285.04	8,621,285.04	
		<b>8150 Ley de Ingresos Recaudada</b>			

**CONSEJO MUNICIPAL DE CONCERTACION PARA LA OBRA PUBLICA DE GUAYMAS**  
**RELACIONES ANALITICAS DE Enero-Diciembre/2022**

Subcuentas	Catálogo	Saldo Anterior	Debe	Haber	Saldo ACTUAL
0008 08326	CMCOP			5,662,643.05	5,662,643.05
0008 08399	PARTICULARES			472,938.47	472,938.47
	8 Participaciones, Aportacione			6,135,581.52	6,135,581.52
0009 09101	Transferencias Asignadas			2,485,703.52	2,485,703.52
	9 Transferencias, Asignaciones			2,485,703.52	2,485,703.52
	Ley de Ingresos Recaudada			8,621,285.04	8,621,285.04
	<b>8210 Presupuesto de Egresos Aprobad</b>				
2000 21101 01 11	Recursos Fiscales			12,000.00	12,000.00
2000 21101 01	Gasto Corriente			12,000.00	12,000.00
2000 21101	Materiales, Utiles y equipos			12,000.00	12,000.00
2000 21801 01 11	Recursos Fiscales			3,000.00	3,000.00
2000 21801 01	Gasto Corriente			3,000.00	3,000.00
2000 21801	Placas, engomados, calcamoni			3,000.00	3,000.00
2000 22101 01 11	Recursos Fiscales			12,000.00	12,000.00
2000 22101 01	Gasto Corriente			12,000.00	12,000.00
2000 22101	Productos alimenticios para			12,000.00	12,000.00
2000 24901 01 11	Recursos Fiscales			18,000.00	18,000.00
2000 24901 01	Gasto Corriente			18,000.00	18,000.00
2000 24901	Otros materiales y articulos			18,000.00	18,000.00
2000 26101 01 11	Recursos Fiscales			30,000.00	30,000.00
2000 26101 01	Gasto Corriente			30,000.00	30,000.00
2000 26101	Combustibles			30,000.00	30,000.00
2000 29601 01 11	Recursos Fiscales			12,000.00	12,000.00
2000 29601 01	Gasto Corriente			12,000.00	12,000.00
2000 29601	Refacciones y accesorios men			12,000.00	12,000.00
2000 29901 01 11	Recursos Fiscales			25,000.00	25,000.00
2000 29901 01	Gasto Corriente			25,000.00	25,000.00
2000 29901	Refacciones y accesorios men			25,000.00	25,000.00
	2000 Materiales y Suministros			<b>112,000.00</b>	<b>112,000.00</b>
3000 32302 01 11	Recursos Fiscales			21,000.00	21,000.00
3000 32302 01	Gasto Corriente			21,000.00	21,000.00
3000 32302	Arrendamiento de equipo y bi			21,000.00	21,000.00
3000 33101 01 11	Recursos Fiscales			30,000.00	30,000.00
3000 33101 01	Gasto Corriente			30,000.00	30,000.00
3000 33101	Servicios legales, de contab			30,000.00	30,000.00
3000 33201 01 11	Recursos Fiscales			30,000.00	30,000.00
3000 33201 01	Gasto Corriente			30,000.00	30,000.00
3000 33201	Servicios de diseño, arquite			30,000.00	30,000.00
3000 34101 01 11	Recursos Fiscales			7,000.00	7,000.00
3000 34101 01	Gasto Corriente			7,000.00	7,000.00
3000 34101	Servicios financieros y banc			7,000.00	7,000.00
	3000 Servicios Generales			88,000.00	88,000.00
6000 61416 02 11	RECURSOS FISCALES			2,890,000.00	2,890,000.00
6000 61416 02 16	RECURSOS ESTATALES			5,144,520.00	5,144,520.00
6000 61416 02 17	APORTACION COMUNIDAD			505,020.00	505,020.00
6000 61416 02	GASTO DE CAPITAL			8,539,540.00	8,539,540.00
6000 61416	CMCOP			8,539,540.00	8,539,540.00
	6000 INVERSION PÚBLICA			8,539,540.00	8,539,540.00
	Presupuesto de Egresos Aprob			8,739,540.00	8,739,540.00
	<b>8220 Presupuesto de Egresos por Eje</b>				
2000 21101 01 11	Recursos Fiscales		7,991.00	7,304.27	686.73
2000 21101 01	Gasto Corriente		7,991.00	7,304.27	686.73
2000 21101	Materiales, Utiles y equipos		<b>7,991.00</b>	<b>7,304.27</b>	<b>686.73</b>
2000 21201 01 11	Recursos Fiscales		1,500.00	719.20	780.80
2000 21201 01	Gasto Corriente		1,500.00	719.20	780.80
2000 21201	Materiales y Utiles de impre		1,500.00	719.20	780.80
2000 21601 01 11	Recursos Fiscales		2,000.00	1,562.70	437.30
2000 21601 01	Gasto Corriente		2,000.00	1,562.70	437.30
2000 21601	Material de limpieza		2,000.00	1,562.70	437.30
2000 21801 01 11	Recursos Fiscales		1,509.00	1,509.00	
2000 21801 01	Gasto Corriente		1,509.00	1,509.00	
2000 21801	Placas, engomados, calcamoni		1,509.00	1,509.00	
2000 22101 01 11	Recursos Fiscales		12,000.00	11,476.32	523.68
2000 22101 01	Gasto Corriente		12,000.00	11,476.32	523.68
2000 22101	Productos alimenticios para		12,000.00	11,476.32	523.68
2000 24801 01 11	Recursos Fiscales		1,000.00	625.40	374.60
2000 24801 01	Gasto Corriente		1,000.00	625.40	374.60
2000 24801	Materiales complementarios		1,000.00	625.40	374.60

**CONSEJO MUNICIPAL DE CONCERTACION PARA LA OBRA PUBLICA DE GUAYMAS**  
**RELACIONES ANALITICAS DE Enero-Diciembre/2022**

Subcuentas	Catálogo	Saldo Anterior	De be	H a b e r	Saldo ACTUAL
2000 26101 01 11	Recursos Fiscales		29,000.00	28,229.00	771.00
2000 26101 01	Gasto Corriente		29,000.00	28,229.00	771.00
2000 26101	Combustibles		29,000.00	28,229.00	771.00
2000 29201 01 11	Recursos Fiscales		3,000.00	2,521.21	478.79
2000 29201 01	Gasto Corriente		3,000.00	2,521.21	478.79
2000 29201	Refacciones y accesorios men		3,000.00	2,521.21	478.79
2000 29401 01 11	Recursos Fiscales		3,000.00	2,214.00	786.00
2000 29401 01	Gasto Corriente		3,000.00	2,214.00	786.00
2000 29401	Refacciones y accesorios men		3,000.00	2,214.00	786.00
2000 29601 01 11	Recursos Fiscales		10,000.00	9,877.95	122.05
2000 29601 01	Gasto Corriente		10,000.00	9,877.95	122.05
2000 29601	Refacciones y accesorios men		10,000.00	9,877.95	122.05
2000	Materiales y Suministros		71,000.00	66,039.05	4,960.95
3000 32302 01 11	Recursos Fiscales		6,000.00	5,220.00	780.00
3000 32302 01	Gasto Corriente		6,000.00	5,220.00	780.00
3000 32302	Arrendamiento de equipo y bi		6,000.00	5,220.00	780.00
3000 33101 01 11	Recursos Fiscales		111,000.00	106,720.00	4,280.00
3000 33101 01	Gasto Corriente		111,000.00	106,720.00	4,280.00
3000 33101	Servicios legales, de contab		111,000.00	106,720.00	4,280.00
3000 33201 01 11	Recursos Fiscales		73,080.00	73,080.00	
3000 33201 01	Gasto Corriente		73,080.00	73,080.00	
3000 33201	Servicios de diseño, arquite		73,080.00	73,080.00	
3000 34101 01 11	Recursos Fiscales		5,000.00	4,649.28	350.72
3000 34101 01	Gasto Corriente		5,000.00	4,649.28	350.72
3000 34101	Servicios financieros y banc		5,000.00	4,649.28	350.72
3000 35201 01 11	Recursos Fiscales		1,000.00	696.00	304.00
3000 35201 01	Gasto Corriente		1,000.00	696.00	304.00
3000 35201	Mantenimiento y conservacion		1,000.00	696.00	304.00
3000 35501 01 11	Recursos Fiscales		5,000.00	4,015.00	985.00
3000 35501 01	Gasto Corriente		5,000.00	4,015.00	985.00
3000 35501	Mantenimiento y conservacion		5,000.00	4,015.00	985.00
3000 39501 01 11	Recursos Fiscales		1,000.00	279.00	721.00
3000 39501 01	Gasto Corriente		1,000.00	279.00	721.00
3000 39501	Penas, multas, accesorios y		1,000.00	279.00	721.00
3000 39909 01 11	Recursos Fiscales		1,000.00	811.23	188.77
3000 39909 01	Gasto Corriente		1,000.00	811.23	188.77
3000 39909	OTROS GASTOS		1,000.00	811.23	188.77
3000	Servicios Generales		203,080.00	195,470.51	7,609.49
6000 61210 02 11	Recursos Fiscales			44,878.02	-44,878.02
6000 61210 02 16	Recursos Estatales		179,926.72		179,926.72
6000 61210 02 17	Aportaciones Comunidad			9,100.00	-9,100.00
6000 61210 02	Gasto de Capital		179,926.72	53,978.02	125,948.70
6000 61210	Infres. y Ep. en Mat. de Sal		179,926.72	53,978.02	125,948.70
6000 61211 02 11	RECURSOS FISCALES			99,339.00	-99,339.00
6000 61211 02 16	RECURSOS ESTATALES		619,356.84		619,356.84
6000 61211 02 17	OTROS RECURSOS - BENEFICIARI			20,500.00	-20,500.00
6000 61211 02	GASTO DE CAPITAL		619,356.84	119,839.00	499,517.84
6000 61211	INFRAEST CULTURA, DEPORTE Y		619,356.84	119,839.00	499,517.84
6000 61213 02 11	RECURSOS FISCALES			290,285.60	-290,285.60
6000 61213 02 16	RECURSOS ESTATALES		1,335,093.37	233,269.00	1,101,824.37
6000 61213 02 17	APORTACIONES COMUNIDAD			58,160.00	-58,160.00
6000 61213 02	GASTO DE CAPITAL		1,335,093.37	581,714.60	753,378.77
6000 61213	INFRAE Y EQUIP EDUC PREESCOL		1,335,093.37	581,714.60	753,378.77
6000 61214 02 16	RECURSOS ESTATALES		1,285,783.53		1,285,783.53
6000 61214 02	GASTO DE CAPITAL		1,285,783.53		1,285,783.53
6000 61214	INFRAES Y EQUIP EDUC PRIMAR		1,285,783.53		1,285,783.53
6000 61215 02 11	RECURSOS FISCALES			102,126.88	-102,126.88
6000 61215 02 16	RECURSOS ESTATALES		410,422.92		410,422.92
6000 61215 02 17	APORTACIONES COMUNIDAD			21,000.00	-21,000.00
6000 61215 02	GASTO DE CAPITAL		410,422.92	123,126.88	287,296.04
6000 61215	INFRAE Y EQUIP EDUC SECUNDAR		410,422.92	123,126.88	287,296.04
6000 61216 02 11	RECURSOS FIACALES			32,371.39	-32,371.39
6000 61216 02 16	RECURSOS ESTATALES		214,469.31	42,890.86	171,578.45
6000 61216 02 17	APORTACION COMUNIDAD			31,972.40	-31,972.40
6000 61216 02	GASTO DE CAPITAL		214,469.31	107,234.65	107,234.66
6000 61216	INFRAEST Y EQ EDUC MEDIA SUP		214,469.31	107,234.65	107,234.66
6000 61219 02 11	RECURSOS FISCALES			449,059.71	-449,059.71
6000 61219 02 16	RECURSOS ESTATALES		2,024,265.75	1,001,969.98	1,022,295.77

**CONSEJO MUNICIPAL DE CONCERTACION PARA LA OBRA PUBLICA DE GUAYMAS**  
**RELACIONES ANALITICAS DE Enero-Diciembre/2022**

Subcuentas	Catálogo	Saldo Anterior	De be	H a b e r	Saldo ACTUAL
6000 61219 02 17	APORTACIONES COMUNIDAD			163,595.07	-163,595.07
6000 61219 02	GASTOS DE CAPITAL		2,024,265.75	1,614,624.76	409,640.99
6000 61219	INFRAESTRUC EDIFICIOS PUBLIC		2,024,265.75	1,614,624.76	409,640.99
6000 61416 02 11	RECURSOS FISCALES		2,890,000.00		2,890,000.00
6000 61416 02 16	RECURSOS ESTATALES		-3,395,020.00		-3,395,020.00
6000 61416 02 17	APORTACION COMUNIDAD		505,020.00		505,020.00
6000 61418 02 16	RECURSOS ESTATALES		97,533.73	97,533.71	0.02
6000 61418 02	GASTO DE CAPITAL		97,533.73	97,533.71	0.02
6000 61418	Construcción y Rehabilitació		97,533.73	97,533.71	0.02
6000 61419 02 11	RECURSOS FISCALES			249,128.64	-249,128.64
6000 61419 02 16	RECURSOS ESTATALES		1,758,054.55	273,000.55	1,485,054.00
6000 61419 02 17	OTROS RECURSOS - BENEFICIARI			60,733.00	-60,733.00
6000 61419 02	GASTO DE CAPITAL		1,758,054.55	582,862.19	1,175,192.36
6000 61419	PLAZAS CÍVICAS Y JARDINES		1,758,054.55	582,862.19	1,175,192.36
6000 62422 02 11	RECURSOS FISCALES		540,553.28	135,137.99	405,415.29
6000 62422 02 16	RECURSOS ESTATALES			159,813.21	-159,813.21
6000 62422 02 17	OTROS RECURSOS - BENEFICIARI			27,028.00	-27,028.00
6000 62422 02	GASTOS DE CAPITAL		540,553.28	321,979.20	218,574.08
6000 62422	ALUMBRADO PÚBLICO		540,553.28	321,979.20	218,574.08
6000	INVERSION PÚBLICA		8,465,460.00	3,602,893.01	4,862,566.99
	Presupuesto de Egresos por E		8,739,540.00	3,864,402.57	4,875,137.43
	<b>8230 Modificaciones al Presupuesto</b>				
2000 21101 01 11	Recursos Fiscales			-4,009.00	-4,009.00
2000 21101 01	Gasto Corriente			-4,009.00	-4,009.00
2000 21101	Materiales, Útiles y equipos			-4,009.00	-4,009.00
2000 21201 01 11	Recursos Fiscales			1,500.00	1,500.00
2000 21201 01	Gasto Corriente			1,500.00	1,500.00
2000 21201	Materiales y Útiles de impre			1,500.00	1,500.00
2000 21601 01 11	Recursos Fiscales			2,000.00	2,000.00
2000 21601 01	Gasto Corriente			2,000.00	2,000.00
2000 21601	Material de limpieza			2,000.00	2,000.00
2000 21801 01 11	Recursos Fiscales			-1,491.00	-1,491.00
2000 21801 01	Gasto Corriente			-1,491.00	-1,491.00
2000 21801	Placas, engomados, calcamoni			-1,491.00	-1,491.00
2000 24801 01 11	Recursos Fiscales			1,000.00	1,000.00
2000 24801 01	Gasto Corriente			1,000.00	1,000.00
2000 24801	Materiales complementarios			1,000.00	1,000.00
2000 24901 01 11	Recursos Fiscales			-18,000.00	-18,000.00
2000 24901 01	Gasto Corriente			-18,000.00	-18,000.00
2000 24901	Otros materiales y articulos			-18,000.00	-18,000.00
2000 26101 01 11	Recursos Fiscales			-1,000.00	-1,000.00
2000 26101 01	Gasto Corriente			-1,000.00	-1,000.00
2000 26101	Combustibles			-1,000.00	-1,000.00
2000 29201 01 11	Recursos Fiscales			3,000.00	3,000.00
2000 29201 01	Gasto Corriente			3,000.00	3,000.00
2000 29201	Refacciones y accesorios men			3,000.00	3,000.00
2000 29401 01 11	Recursos Fiscales			3,000.00	3,000.00
2000 29401 01	Gasto Corriente			3,000.00	3,000.00
2000 29401	Refacciones y accesorios men			3,000.00	3,000.00
2000 29601 01 11	Recursos Fiscales			-2,000.00	-2,000.00
2000 29601 01	Gasto Corriente			-2,000.00	-2,000.00
2000 29601	Refacciones y accesorios men			-2,000.00	-2,000.00
2000 29901 01 11	Recursos Fiscales			-25,000.00	-25,000.00
2000 29901 01	Gasto Corriente			-25,000.00	-25,000.00
2000 29901	Refacciones y accesorios men			-25,000.00	-25,000.00
2000	Materiales y Suministros			-41,000.00	-41,000.00
3000 32302 01 11	Recursos Fiscales			-15,000.00	-15,000.00
3000 32302 01	Gasto Corriente			-15,000.00	-15,000.00
3000 32302	Arrendamiento de equipo y bl			-15,000.00	-15,000.00
3000 33101 01 11	Recursos Fiscales			81,000.00	81,000.00
3000 33101 01	Gasto Corriente			81,000.00	81,000.00
3000 33101	Servicios legales, de contab			81,000.00	81,000.00
3000 33201 01 11	Recursos Fiscales			43,080.00	43,080.00
3000 33201 01	Gasto Corriente			43,080.00	43,080.00
3000 33201	Servicios de diseño, arquite			43,080.00	43,080.00
3000 34101 01 11	Recursos Fiscales			-2,000.00	-2,000.00
3000 34101 01	Gasto Corriente			-2,000.00	-2,000.00
3000 34101	Servicios financieros y banc			-2,000.00	-2,000.00

**CONSEJO MUNICIPAL DE CONCERTACION PARA LA OBRA PUBLICA DE GUAYMAS**  
**RELACIONES ANALITICAS DE Enero-Diciembre/2022**

Subcuentas	Catálogo	Saldo Anterior	Debe	Haber	Saldo ACTUAL
3000 35201 01 11	Recursos Fiscales			1,000.00	1,000.00
3000 35201 01	Gasto Corriente			1,000.00	1,000.00
3000 35201	Mantenimiento y conservacion			1,000.00	1,000.00
3000 35501 01 11	Recursos Fiscales			5,000.00	5,000.00
3000 35501 01	Gasto Corriente			5,000.00	5,000.00
3000 35501	Mantenimiento y conservacion			5,000.00	5,000.00
3000 39501 01 11	Recursos Fiscales			1,000.00	1,000.00
3000 39501 01	Gasto Corriente			1,000.00	1,000.00
3000 39501	Penas, multas, accesorios y			1,000.00	1,000.00
3000 39909 01 11	Recursos Fiscales			1,000.00	1,000.00
3000 39909 01	Gasto Corriente			1,000.00	1,000.00
3000 39909	OTROS GASTOS			1,000.00	1,000.00
	3000 Servicios Generales			115,080.00	115,080.00
6000 61210 02 16	Recursos Estatales			179,926.72	179,926.72
6000 61210 02	Gastos de Capital			179,926.72	179,926.72
6000 61210	Infraest y Eq en Mat Salud			179,926.72	179,926.72
6000 61211 02 16	RECURSOS ESTATALES			619,356.84	619,356.84
6000 61211 02	GASTO DE CAPITAL			619,356.84	619,356.84
6000 61211	INFRAEST CULTURA, DEPORTE Y			619,356.84	619,356.84
6000 61213 02 16	RECURSOS ESTATALES			1,335,093.37	1,335,093.37
6000 61213 02	GASTO DE CAPITAL			1,335,093.37	1,335,093.37
6000 61213	INFRAE Y EQUIP EDUC PREESCOL			1,335,093.37	1,335,093.37
6000 61214 02 16	RECURSOS ESTATALES			1,285,783.53	1,285,783.53
6000 61214 02	GASTO DE CAPITAL			1,285,783.53	1,285,783.53
6000 61214	INFRAES Y EQUIP EDUC PRIMAR			1,285,783.53	1,285,783.53
6000 61215 02 16	RECURSOS ESTATALES			410,422.92	410,422.92
6000 61215 02	GASTO DE CAPITAL			410,422.92	410,422.92
6000 61215	INFRAE Y EQUIP EDUC SECUNDAR			410,422.92	410,422.92
6000 61216 02 16	RECURSOS ESTATALES			214,469.31	214,469.31
6000 61216 02	GASTO DE CAPITAL			214,469.31	214,469.31
6000 61216	INFRAEST Y EQ EDUC MEDIA SUP			214,469.31	214,469.31
6000 61219 02 16	RECURSOS ESTATALES			2,024,265.75	2,024,265.75
6000 61219 02	GASTOS DE CAPITAL			2,024,265.75	2,024,265.75
6000 61219	INFRAESTRUC EDIFICIOS PUBLIC			2,024,265.75	2,024,265.75
6000 61416 02 16	RECURSOS ESTATALES			-8,539,540.00	-8,539,540.00
6000 61416 02	GASTO DE CAPITAL			-8,539,540.00	-8,539,540.00
6000 61416	CMCOP			-8,539,540.00	-8,539,540.00
6000 61418 02 16	RECURSOS ESTATALES			97,533.73	97,533.73
6000 61418 02	GASTO DE CAPITAL			97,533.73	97,533.73
6000 61418	Construcción y Rehabilitació			97,533.73	97,533.73
6000 61419 02 16	RECURSOS ESTATALES			1,758,054.55	1,758,054.55
6000 61419 02	GASTO DE CAPITAL			1,758,054.55	1,758,054.55
6000 61419	PLAZAS CÍVICAS Y JARDINES			1,758,054.55	1,758,054.55
6000 62422 02 11	RECURSOS FISCALES			540,553.28	540,553.28
6000 62422 02	GASTOS DE CAPITAL			540,553.28	540,553.28
6000 62422	ALUMBRADO PÚBLICO			540,553.28	540,553.28
	6000 INVERSION PÚBLICA			-74,080.00	-74,080.00
	Modificaciones al Presupuest			0.00	0.00
	<b>8240 Presupuesto de Egresos Comprom</b>				
2000 21101 01 11	Recursos Fiscales		7,304.27	7,304.27	
2000 21101 01	Gasto Corriente		7,304.27	7,304.27	
2000 21101	Materiales, Utiles y equipos		7,304.27	7,304.27	
2000 21201 01 11	Recursos Fiscales		719.20	719.20	
2000 21201 01	Gasto Corriente		719.20	719.20	
2000 21201	Materiales y Utiles de impre		719.20	719.20	
2000 21601 01 11	Recursos Fiscales		1,562.70	1,562.70	
2000 21601 01	Gasto Corriente		1,562.70	1,562.70	
2000 21601	Material de limpieza		1,562.70	1,562.70	
2000 21801 01 11	Recursos Fiscales		1,509.00	1,509.00	
2000 21801 01	Gasto Corriente		1,509.00	1,509.00	
2000 21801	Placas, engomados, calcamoni		1,509.00	1,509.00	
2000 22101 01 11	Recursos Fiscales		11,476.32	11,476.32	
2000 22101 01	Gasto Corriente		11,476.32	11,476.32	
2000 22101	Productos alimenticios para		11,476.32	11,476.32	
2000 24801 01 11	Recursos Fiscales		625.40	625.40	
2000 24801 01	Gasto Corriente		625.40	625.40	
2000 24801	Materiales complementarios		625.40	625.40	
2000 26101 01 11	Recursos Fiscales		28,229.00	28,229.00	

**CONSEJO MUNICIPAL DE CONCERTACION PARA LA OBRA PUBLICA DE GUAYMAS**  
**RELACIONES ANALITICAS DE Enero-Diciembre/2022**

Subcuentas	Catálogo	Saldo Anterior	Debe	Haber	Saldo ACTUAL
2000 26101 01	Gasto Corriente		28,229.00	28,229.00	
2000 26101	Combustibles		28,229.00	28,229.00	
2000 29201 01 11	Recursos Fiscales		2,521.21	2,521.21	
2000 29201 01	Gasto Corriente		2,521.21	2,521.21	
2000 29201	Refacciones y accesorios men		2,521.21	2,521.21	
2000 29401 01 11	Recursos Fiscales		2,214.00	2,214.00	
2000 29401 01	Gasto Corriente		2,214.00	2,214.00	
2000 29401	Refacciones y accesorios men		2,214.00	2,214.00	
2000 29601 01 11	Recursos Fiscales		9,877.95	9,877.95	
2000 29601 01	Gasto Corriente		9,877.95	9,877.95	
2000 29601	Refacciones y accesorios men		9,877.95	9,877.95	
2000	Materiales y Suministros		66,039.05	66,039.05	
3000 32302 01 11	Recursos Fiscales		5,220.00	5,220.00	
3000 32302 01	Gasto Corriente		5,220.00	5,220.00	
3000 32302	Arrendamiento de equipo y bi		5,220.00	5,220.00	
3000 33101 01 11	Recursos Fiscales		106,720.00	106,720.00	
3000 33101 01	Gasto Corriente		106,720.00	106,720.00	
3000 33101	Servicios legales, de contab		106,720.00	106,720.00	
3000 33201 01 11	Recursos Fiscales		73,080.00	73,080.00	
3000 33201 01	Gasto Corriente		73,080.00	73,080.00	
3000 33201	Servicios de diseño, arquite		73,080.00	73,080.00	
3000 34101 01 11	Recursos Fiscales		4,649.28	4,649.28	
3000 34101 01	Gasto Corriente		4,649.28	4,649.28	
3000 34101	Servicios financieros y banc		4,649.28	4,649.28	
3000 35201 01 11	Recursos Fiscales		696.00	696.00	
3000 35201 01	Gasto Corriente		696.00	696.00	
3000 35201	Mantenimiento y conservacion		696.00	696.00	
3000 35501 01 11	Recursos Fiscales		4,015.00	4,015.00	
3000 35501 01	Gasto Corriente		4,015.00	4,015.00	
3000 35501	Mantenimiento y conservacion		4,015.00	4,015.00	
3000 39501 01 11	Recursos Fiscales		279.00	279.00	
3000 39501 01	Gasto Corriente		279.00	279.00	
3000 39501	Penas, multas, accesorios y		279.00	279.00	
3000 39909 01 11	Recursos Fiscales		811.23	811.23	
3000 39909 01	Gasto Corriente		811.23	811.23	
3000 39909	OTROS GASTOS		811.23	811.23	
3000	Servicios Generales		195,470.51	195,470.51	
6000 61210 02 11	Recursos Fiscales		44,878.02	44,878.02	
6000 61210 02 17	Aportaciones Comunidad		9,100.00	9,100.00	
6000 61210 02	Gasto de Capital		53,978.02	53,978.02	
6000 61210	Infraest y Eq. en Mat de Sal		53,978.02	53,978.02	
6000 61211 02 11	RECURSOS FISCALES		99,339.00	99,339.00	
6000 61211 02 17	OTROS RECURSOS - BENEFICIARI		20,500.00	20,500.00	
6000 61211 02	GASTO DE CAPITAL		119,839.00	119,839.00	
6000 61211	INFRAEST CULTURA, DEPORTE Y		119,839.00	119,839.00	
6000 61213 02 11	RECURSOS FISCALES		290,285.60	290,285.60	
6000 61213 02 16	RECURSOS ESTATALES		233,269.00	233,269.00	
6000 61213 02 17	APORTACIONES COMUNIDAD		58,160.00	58,160.00	
6000 61213 02	GASTO DE CAPITAL		581,714.60	581,714.60	
6000 61213	INFRAE Y EQUIP EDUC PREESCOL		581,714.60	581,714.60	
6000 61215 02 11	RECURSOS FISCALES		102,126.88	102,126.88	
6000 61215 02 17	APORTACIONES COMUNIDAD		21,000.00	21,000.00	
6000 61215 02	GASTO DE CAPITAL		123,126.88	123,126.88	
6000 61215	INFRAE Y EQUIP EDUC SECUNDAR		123,126.88	123,126.88	
6000 61216 02 11	RECURSOS FIACALES		32,371.39	32,371.39	
6000 61216 02 16	RECURSOS ESTATALES		42,890.86	42,890.86	
6000 61216 02 17	APORTACION COMUNIDAD		31,972.40	31,972.40	
6000 61216 02	GASTO DE CAPITAL		107,234.65	107,234.65	
6000 61216	INFRAEST Y EQ EDUC MEDIA SUP		107,234.65	107,234.65	
6000 61219 02 11	RECURSOS FISCALES		449,059.71	449,059.71	
6000 61219 02 16	RECURSOS ESTATALES		1,001,969.98	1,001,969.98	
6000 61219 02 17	APORTACIONES COMUNIDAD		163,595.07	163,595.07	
6000 61219 02	GASTOS DE CAPITAL		1,614,624.76	1,614,624.76	
6000 61219	INFRAESTRUC EDIFICIOS PUBLIC		1,614,624.76	1,614,624.76	
6000 61418 02 16	RECURSOS ESTATALES		97,533.71	97,533.71	
6000 61418 02	GASTO DE CAPITAL		97,533.71	97,533.71	
6000 61418	Construcción y Rehabilitació		97,533.71	97,533.71	
6000 61419 02 11	RECURSOS FISCALES		249,128.64	249,128.64	

**CONSEJO MUNICIPAL DE CONCERTACION PARA LA OBRA PUBLICA DE GUAYMAS**  
**RELACIONES ANALITICAS DE Enero-Diciembre/2022**

Subcuentas	Catálogo	Saldo Anterior	De be	H a b e r	Saldo ACTUAL
6000 61419 02 16	RECURSOS ESTATALES		273,000.55	273,000.55	
6000 61419 02 17	OTROS RECURSOS - BENEFICIARI		60,733.00	60,733.00	
6000 61419 02	GASTO DE CAPITAL		582,862.19	582,862.19	
6000 61419	PLAZAS CÍVICAS Y JARDINES		582,862.19	582,862.19	
6000 62422 02 11	RECURSOS FISCALES		135,137.99	135,137.99	
6000 62422 02 16	RECURSOS ESTATALES		159,813.21	159,813.21	
6000 62422 02 17	OTROS RECURSOS - BENEFICIARI		27,028.00	27,028.00	
6000 62422 02	GASTOS DE CAPITAL		321,979.20	321,979.20	
6000 62422	ALUMBRADO PÚBLICO		321,979.20	321,979.20	
6000	INVERSION PÚBLICA		3,602,893.01	3,602,893.01	
	Presupuesto de Egresos Compr		3,864,402.57	3,864,402.57	
	<b>8250 Presupuesto de Egresos Devenga</b>				
2000 21101 01 11	Recursos Fiscales		7,304.27	7,304.27	
2000 21101 01	Gasto Corriente		7,304.27	7,304.27	
2000 21101	Materiales, Útiles y equipos		7,304.27	7,304.27	
2000 21201 01 11	Recursos Fiscales		719.20	719.20	
2000 21201 01	Gasto Corriente		719.20	719.20	
2000 21201	Materiales y Útiles de impre		719.20	719.20	
2000 21601 01 11	Recursos Fiscales		1,562.70	1,562.70	
2000 21601 01	Gasto Corriente		1,562.70	1,562.70	
2000 21601	Material de limpieza		1,562.70	1,562.70	
2000 21801 01 11	Recursos Fiscales		1,509.00	1,509.00	
2000 21801 01	Gasto Corriente		1,509.00	1,509.00	
2000 21801	Placas, engomados, calcamoni		1,509.00	1,509.00	
2000 22101 01 11	Recursos Fiscales		11,476.32	11,476.32	
2000 22101 01	Gasto Corriente		11,476.32	11,476.32	
2000 22101	Productos alimenticios para		11,476.32	11,476.32	
2000 24801 01 11	Recursos Fiscales		625.40	625.40	
2000 24801 01	Gasto Corriente		625.40	625.40	
2000 24801	Materiales complementarios		625.40	625.40	
2000 26101 01 11	Recursos Fiscales		28,229.00	28,229.00	
2000 26101 01	Gasto Corriente		28,229.00	28,229.00	
2000 26101	Combustibles		28,229.00	28,229.00	
2000 29201 01 11	Recursos Fiscales		2,521.21	2,521.21	
2000 29201 01	Gasto Corriente		2,521.21	2,521.21	
2000 29201	Refacciones y accesorios men		2,521.21	2,521.21	
2000 29401 01 11	Recursos Fiscales		2,214.00	2,214.00	
2000 29401 01	Gasto Corriente		2,214.00	2,214.00	
2000 29401	Refacciones y accesorios men		2,214.00	2,214.00	
2000 29601 01 11	Recursos Fiscales		9,877.95	9,877.95	
2000 29601 01	Gasto Corriente		9,877.95	9,877.95	
2000 29601	Refacciones y accesorios men		9,877.95	9,877.95	
2000	Materiales y Suministros		66,039.05	66,039.05	
3000 32302 01 11	Recursos Fiscales		5,220.00	5,220.00	
3000 32302 01	Gasto Corriente		5,220.00	5,220.00	
3000 32302	Arrendamiento de equipo y bi		5,220.00	5,220.00	
3000 33101 01 11	Recursos Fiscales		106,720.00	106,720.00	
3000 33101 01	Gasto Corriente		106,720.00	106,720.00	
3000 33101	Servicios legales, de contab		106,720.00	106,720.00	
3000 33201 01 11	Recursos Fiscales		73,080.00	73,080.00	
3000 33201 01	Gasto Corriente		73,080.00	73,080.00	
3000 33201	Servicios de diseño, arquite		73,080.00	73,080.00	
3000 34101 01 11	Recursos Fiscales		4,649.28	4,649.28	
3000 34101 01	Gasto Corriente		4,649.28	4,649.28	
3000 34101	Servicios financieros y banc		4,649.28	4,649.28	
3000 35201 01 11	Recursos Fiscales		696.00	696.00	
3000 35201 01	Gasto Corriente		696.00	696.00	
3000 35201	Mantenimiento y conservacion		696.00	696.00	
3000 35501 01 11	Recursos Fiscales		4,015.00	4,015.00	
3000 35501 01	Gasto Corriente		4,015.00	4,015.00	
3000 35501	Mantenimiento y conservacion		4,015.00	4,015.00	
3000 39501 01 11	Recursos Fiscales		279.00	279.00	
3000 39501 01	Gasto Corriente		279.00	279.00	
3000 39501	Penas, multas, accesorios y		279.00	279.00	
3000 39909 01 11	Recursos Fiscales		811.23	811.23	
3000 39909 01	Gasto Corriente		811.23	811.23	
3000 39909	OTROS GASTOS		811.23	811.23	
3000	Servicios Generales		195,470.51	195,470.51	

**CONSEJO MUNICIPAL DE CONCERTACION PARA LA OBRA PUBLICA DE GUAYMAS**  
**RELACIONES ANALITICAS DE Enero-Diciembre/2022**

Subcuentas	Catálogo	Saldo Anterior	De be	H a b e r	Saldo ACTUAL
6000 61210 02 11	Recursos Fiscales		44,878.02	44,878.02	
6000 61210 02 17	Aportaciones Comunidad		9,100.00	9,100.00	
6000 61210 02	Gasto de Capital		53,978.02	53,978.02	
6000 61210	Infraest y Eq en Mat Salud		53,978.02	53,978.02	
6000 61211 02 11	RECURSOS FISCALES		99,339.00	99,339.00	
6000 61211 02 17	OTROS RECURSOS - BENEFICIARI		20,500.00	20,500.00	
6000 61211 02	GASTO DE CAPITAL		119,839.00	119,839.00	
6000 61211	INFRAEST CULTURA, DEPORTE Y		119,839.00	119,839.00	
6000 61213 02 11	RECURSOS FISCALES		290,285.60	290,285.60	
6000 61213 02 16	RECURSOS ESTATALES		233,269.00	233,269.00	
6000 61213 02 17	APORTACIONES COMUNIDAD		58,160.00	58,160.00	
6000 61213 02	GASTO DE CAPITAL		581,714.60	581,714.60	
6000 61213	INFRAE Y EQUIP EDUC PREESCOL		581,714.60	581,714.60	
6000 61215 02 11	RECURSOS FISCALES		102,126.88	102,126.88	
6000 61215 02 17	APORTACIONES COMUNIDAD		21,000.00	21,000.00	
6000 61215 02	GASTO DE CAPITAL		123,126.88	123,126.88	
6000 61215	INFRAE Y EQUIP EDUC SECUNDAR		123,126.88	123,126.88	
6000 61216 02 11	RECURSOS FIACALES		32,371.39	32,371.39	
6000 61216 02 16	RECURSOS ESTATALES		42,890.86	42,890.86	
6000 61216 02 17	APORTACION COMUNIDAD		31,972.40	31,972.40	
6000 61216 02	GASTO DE CAPITAL		107,234.65	107,234.65	
6000 61216	INFRAEST Y EQ EDUC MEDIA SUP		107,234.65	107,234.65	
6000 61219 02 11	RECURSOS FISCALES		449,059.71	449,059.71	
6000 61219 02 16	RECURSOS ESTATALES		1,001,969.98	1,001,969.98	
6000 61219 02 17	APORTACIONES COMUNIDAD		163,595.07	163,595.07	
6000 61219 02	GASTOS DE CAPITAL		1,614,624.76	1,614,624.76	
6000 61219	INFRAESTRUC EDIFICIOS PUBLIC		1,614,624.76	1,614,624.76	
6000 61418 02 16	RECURSOS ESTATALES		97,533.71	97,533.71	
6000 61418 02	GASTO DE CAPITAL		97,533.71	97,533.71	
6000 61418	Construcción y Rehabilitació		97,533.71	97,533.71	
6000 61419 02 11	RECURSOS FISCALES		249,128.64	249,128.64	
6000 61419 02 16	RECURSOS ESTATALES		273,000.55	273,000.55	
6000 61419 02 17	OTROS RECURSOS - BENEFICIARI		60,733.00	60,733.00	
6000 61419 02	GASTO DE CAPITAL		582,862.19	582,862.19	
6000 61419	PLAZAS CÍVICAS Y JARDINES		582,862.19	582,862.19	
6000 62422 02 11	RECURSOS FISCALES		135,137.99	135,137.99	
6000 62422 02 16	RECURSOS ESTATALES		159,813.21	159,813.21	
6000 62422 02 17	OTROS RECURSOS - BENEFICIARI		27,028.00	27,028.00	
6000 62422 02	GASTOS DE CAPITAL		321,979.20	321,979.20	
6000 62422	ALUMBRADO PÚBLICO		321,979.20	321,979.20	
6000	INVERSION PÚBLICA		3,602,893.01	3,602,893.01	
	Presupuesto de Egresos Deven		3,864,402.57	3,864,402.57	
	<b>8260 Presupuesto de Egresos Ejercid</b>				
2000 21101 01 11	Recursos Fiscales		7,304.27	7,304.27	
2000 21101 01	Gasto Corriente		7,304.27	7,304.27	
2000 21101	Materiales, Utiles y equipos		7,304.27	7,304.27	
2000 21201 01 11	Recursos Fiscales		719.20	719.20	
2000 21201 01	Gasto Corriente		719.20	719.20	
2000 21201	Materiales y Utiles de impre		719.20	719.20	
2000 21601 01 11	Recursos Fiscales		1,562.70	1,562.70	
2000 21601 01	Gasto Corriente		1,562.70	1,562.70	
2000 21601	Material de limpieza		1,562.70	1,562.70	
2000 21801 01 11	Recursos Fiscales		1,509.00	1,509.00	
2000 21801 01	Gasto Corriente		1,509.00	1,509.00	
2000 21801	Placas, engomados, calcamoni		1,509.00	1,509.00	
2000 22101 01 11	Recursos Fiscales		11,476.32	11,476.32	
2000 22101 01	Gasto Corriente		11,476.32	11,476.32	
2000 22101	Productos alimenticios para		11,476.32	11,476.32	
2000 24801 01 11	Recursos Fiscales		625.40	625.40	
2000 24801 01	Gasto Corriente		625.40	625.40	
2000 24801	Materiales complementarios		625.40	625.40	
2000 26101 01 11	Recursos Fiscales		28,229.00	28,229.00	
2000 26101 01	Gasto Corriente		28,229.00	28,229.00	
2000 26101	Combustibles		28,229.00	28,229.00	
2000 29201 01 11	Recursos Fiscales		2,521.21	2,521.21	
2000 29201 01	Gasto Corriente		2,521.21	2,521.21	
2000 29201	Refacciones y accesorios men		2,521.21	2,521.21	
2000 29401 01 11	Recursos Fiscales		2,214.00	2,214.00	

**CONSEJO MUNICIPAL DE CONCERTACION PARA LA OBRA PUBLICA DE GUAYMAS**  
**RELACIONES ANALITICAS DE Enero-Diciembre/2022**

Subcuentas	C a t a l o g o	Saldo Anterior	D e b e	H a b e r	Saldo ACTUAL
2000 29401 01	Gasto Corriente		2,214.00	2,214.00	
2000 29401	Refacciones y accesorios men		2,214.00	2,214.00	
2000 29601 01 11	Recursos Fiscales		9,877.95	9,877.95	
2000 29601 01	Gasto Corriente		9,877.95	9,877.95	
2000 29601	Refacciones y accesorios men		9,877.95	9,877.95	
	2000 Materiales y Suministros		66,039.05	66,039.05	
3000 32302 01 11	Recursos Fiscales		5,220.00	5,220.00	
3000 32302 01	Gasto Corriente		5,220.00	5,220.00	
3000 32302	Arrendamiento de equipo y bi		5,220.00	5,220.00	
3000 33101 01 11	Recursos Fiscales		106,720.00	106,720.00	
3000 33101 01	Gasto Corriente		106,720.00	106,720.00	
3000 33101	Servicios legales, de contab		106,720.00	106,720.00	
3000 33201 01 11	Recursos Fiscales		73,080.00	73,080.00	
3000 33201 01	Gasto Corriente		73,080.00	73,080.00	
3000 33201	Servicios de diseño, arquite		73,080.00	73,080.00	
3000 34101 01 11	Recursos Fiscales		4,649.28	4,649.28	
3000 34101 01	Gasto Corriente		4,649.28	4,649.28	
3000 34101	Servicios financieros y banc		4,649.28	4,649.28	
3000 35201 01 11	Recursos Fiscales		696.00	696.00	
3000 35201 01	Gasto Corriente		696.00	696.00	
3000 35201	Mantenimiento y conservacion		696.00	696.00	
3000 35501 01 11	Recursos Fiscales		4,015.00	4,015.00	
3000 35501 01	Gasto Corriente		4,015.00	4,015.00	
3000 35501	Mantenimiento y conservacion		4,015.00	4,015.00	
3000 39501 01 11	Recursos Fiscales		279.00	279.00	
3000 39501 01	Gasto Corriente		279.00	279.00	
3000 39501	Penas, multas, accesorios y		279.00	279.00	
3000 39909 01 11	Recursos Fiscales		811.23	811.23	
3000 39909 01	Gasto Corriente		811.23	811.23	
3000 39909	OTROS GASTOS		811.23	811.23	
	3000 Servicios Generales		195,470.51	195,470.51	
6000 61210 02 11	Recursos Fiscales		44,878.02	44,878.02	
6000 61210 02 17	Aportaciones Comunidad		9,100.00	9,100.00	
6000 61210 02	Gasto de Capital		53,978.02	53,978.02	
6000 61210	Infraest y Eq en Mat Salud		53,978.02	53,978.02	
6000 61211 02 11	RECURSOS FISCALES		99,339.00	99,339.00	
6000 61211 02 17	OTROS RECURSOS - BENEFICIARI		20,500.00	20,500.00	
6000 61211 02	GASTOS DE CAPITAL		119,839.00	119,839.00	
6000 61211	INFRAEST CULTURA, DEPORTE Y		119,839.00	119,839.00	
6000 61213 02 11	RECURSOS FISCALES		290,285.60	290,285.60	
6000 61213 02 16	RECURSOS ESTATALES		233,269.00	233,269.00	
6000 61213 02 17	APORTACIONES COMUNIDAD		58,160.00	58,160.00	
6000 61213 02	GASTO DE CAPITAL		581,714.60	581,714.60	
6000 61213	INFRAE Y EQUIP EDUC PREESCOL		581,714.60	581,714.60	
6000 61215 02 11	RECURSOS FISCALES		102,126.88	102,126.88	
6000 61215 02 17	APORTACIONES COMUNIDAD		21,000.00	21,000.00	
6000 61215 02	GASTO DE CAPITAL		123,126.88	123,126.88	
6000 61215	INFRAE Y EQUIP EDUC SECUNDAR		123,126.88	123,126.88	
6000 61216 02 11	RECURSOS FIACALES		32,371.39	32,371.39	
6000 61216 02 16	RECURSOS ESTATALES		42,890.86	42,890.86	
6000 61216 02 17	APORTACION COMUNIDAD		31,972.40	31,972.40	
6000 61216 02	GASTO DE CAPITAL		107,234.65	107,234.65	
6000 61216	INFRAEST Y EQ EDUC MEDIA SUP		107,234.65	107,234.65	
6000 61219 02 11	RECURSOS FISCALES		449,059.71	449,059.71	
6000 61219 02 16	RECURSOS ESTATALES		1,001,969.98	1,001,969.98	
6000 61219 02 17	APORTACIONES COMUNIDAD		163,595.07	163,595.07	
6000 61219 02	GASTOS DE CAPITAL		1,614,624.76	1,614,624.76	
6000 61219	INFRAESTRUC EDIFICIOS PUBLIC		1,614,624.76	1,614,624.76	
6000 61418 02 16	RECURSOS ESTATALES		97,533.71	97,533.71	
6000 61418 02	GASTO DE CAPITAL		97,533.71	97,533.71	
6000 61418	Construcción y Rehabilitació		97,533.71	97,533.71	
6000 61419 02 11	RECURSOS FISCALES		249,128.64	249,128.64	
6000 61419 02 16	RECURSOS ESTATALES		273,000.55	273,000.55	
6000 61419 02 17	OTROS RECURSOS - BENEFICIARI		60,733.00	60,733.00	
6000 61419 02	GASTO DE CAPITAL		582,862.19	582,862.19	
6000 61419	PLAZAS CÍVICAS Y JARDINES		582,862.19	582,862.19	
6000 62422 02 11	RECURSOS FISCALES		135,137.99	135,137.99	
6000 62422 02 16	RECURSOS ESTATALES		159,813.21	159,813.21	

**CONSEJO MUNICIPAL DE CONCERTACION PARA LA OBRA PUBLICA DE GUAYMAS**  
**RELACIONES ANALITICAS DE Enero-Diciembre/2022**

Subcuentas	Catálogo	Saldo Anterior	Debe	Haber	Saldo ACTUAL
6000 62422 02 17	OTROS RECURSOS - BENEFICIARI		27,028.00	27,028.00	
6000 62422 02	GASTOS DE CAPITAL		321,979.20	321,979.20	
6000 62422	ALUMBRADO PÚBLICO		321,979.20	321,979.20	
6000	INVERSION PÚBLICA		3,602,893.01	3,602,893.01	
	Presupuesto de Egresos Ejerc		3,864,402.57	3,864,402.57	
	<b>8270 Presupuesto de Egresos Pagado</b>				
2000 21101 01 11	Recursos Fiscales		7,304.27		7,304.27
2000 21101 01	Gasto Corriente		7,304.27		7,304.27
2000 21101	Materiales, Útiles y equipos		7,304.27		7,304.27
2000 21201 01 11	Recursos Fiscales		719.20		719.20
2000 21201 01	Gasto Corriente		719.20		719.20
2000 21201	Materiales y Útiles de impre		719.20		719.20
2000 21601 01 11	Recursos Fiscales		1,562.70		1,562.70
2000 21601 01	Gasto Corriente		1,562.70		1,562.70
2000 21601	Material de limpieza		1,562.70		1,562.70
2000 21801 01 11	Recursos Fiscales		1,509.00		1,509.00
2000 21801 01	Gasto Corriente		1,509.00		1,509.00
2000 21801	Placas, engomados, calcamoni		1,509.00		1,509.00
2000 22101 01 11	Recursos Fiscales		11,476.32		11,476.32
2000 22101 01	Gasto Corriente		11,476.32		11,476.32
2000 22101	Productos alimenticios para		11,476.32		11,476.32
2000 24801 01 11	Recursos Fiscales		625.40		625.40
2000 24801 01	Gasto Corriente		625.40		625.40
2000 24801	Materiales complementarios		625.40		625.40
2000 26101 01 11	Recursos Fiscales		28,229.00		28,229.00
2000 26101 01	Gasto Corriente		28,229.00		28,229.00
2000 26101	Combustibles		28,229.00		28,229.00
2000 29201 01 11	Recursos Fiscales		2,521.21		2,521.21
2000 29201 01	Gasto Corriente		2,521.21		2,521.21
2000 29201	Refacciones y accesorios men		2,521.21		2,521.21
2000 29401 01 11	Recursos Fiscales		2,214.00		2,214.00
2000 29401 01	Gasto Corriente		2,214.00		2,214.00
2000 29401	Refacciones y accesorios men		2,214.00		2,214.00
2000 29601 01 11	Recursos Fiscales		9,877.95		9,877.95
2000 29601 01	Gasto Corriente		9,877.95		9,877.95
2000 29601	Refacciones y accesorios men		9,877.95		9,877.95
	2000 Materiales y Suministros		66,039.05		66,039.05
3000 32302 01 11	Recursos Fiscales		5,220.00		5,220.00
3000 32302 01	Gasto Corriente		5,220.00		5,220.00
3000 32302	Arrendamiento de equipo y bi		5,220.00		5,220.00
3000 33101 01 11	Recursos Fiscales		106,720.00		106,720.00
3000 33101 01	Gasto Corriente		106,720.00		106,720.00
3000 33101	Servicios legales, de contab		106,720.00		106,720.00
3000 33201 01 11	Recursos Fiscales		73,080.00		73,080.00
3000 33201 01	Gasto Corriente		73,080.00		73,080.00
3000 33201	Servicios de diseño, arquite		73,080.00		73,080.00
3000 34101 01 11	Recursos Fiscales		4,649.28		4,649.28
3000 34101 01	Gasto Corriente		4,649.28		4,649.28
3000 34101	Servicios financieros y banc		4,649.28		4,649.28
3000 35201 01 11	Recursos Fiscales		696.00		696.00
3000 35201 01	Gasto Corriente		696.00		696.00
3000 35201	Mantenimiento y conservacion		696.00		696.00
3000 35501 01 11	Recursos Fiscales		4,015.00		4,015.00
3000 35501 01	Gasto Corriente		4,015.00		4,015.00
3000 35501	Mantenimiento y conservacion		4,015.00		4,015.00
3000 39501 01 11	Recursos Fiscales		279.00		279.00
3000 39501 01	Gasto Corriente		279.00		279.00
3000 39501	Penas, multas, accesorios y		279.00		279.00
3000 39909 01 11	Recursos Fiscales		811.23		811.23
3000 39909 01	Gasto Corriente		811.23		811.23
3000 39909	OTROS GASTOS		811.23		811.23
	3000 Servicios Generales		195,470.51		195,470.51
6000 61210 02 11	Recursos Fiscales		44,878.02		44,878.02
6000 61210 02 17	Aportaciones Comunidad		9,100.00		9,100.00
6000 61210 02	Gasto de Capital		53,978.02		53,978.02
6000 61210	Infraest y Eq en Mat Salud		53,978.02		53,978.02
6000 61211 02 11	RECURSOS FISCALES		99,339.00		99,339.00
6000 61211 02 17	OTROS RECURSOS - BENEFICIARI		20,500.00		20,500.00

**CONSEJO MUNICIPAL DE CONCERTACION PARA LA OBRA PUBLICA DE GUAYMAS**  
**RELACIONES ANALITICAS DE Enero-Diciembre/2022**

Subcuentas	Catálogo	Saldo Anterior	Debe	Haber	Saldo ACTUAL
6000 61211 02	GASTO DE CAPITAL		119,839.00		119,839.00
6000 61211	INFRAEST CULTURA, DEPORTE Y		119,839.00		119,839.00
6000 61213 02 11	RECURSOS FISCALES		290,285.60		290,285.60
6000 61213 02 16	RECURSOS ESTATALES		233,269.00		233,269.00
6000 61213 02 17	APORTACIONES COMUNIDAD		58,160.00		58,160.00
6000 61213 02	GASTO DE CAPITAL		581,714.60		581,714.60
6000 61213	INFRAE Y EQUIP EDUC PREESCOL		581,714.60		581,714.60
6000 61215 02 11	RECURSOS FISCALES		102,126.88		102,126.88
6000 61215 02 17	APORTACIONES COMUNIDAD		21,000.00		21,000.00
6000 61215 02	GASTO DE CAPITAL		123,126.88		123,126.88
6000 61215	INFRAE Y EQUIP EDUC SECUNDAR		123,126.88		123,126.88
6000 61216 02 11	RECURSOS FIACALES		32,371.39		32,371.39
6000 61216 02 16	RECURSOS ESTATALES		42,890.86		42,890.86
6000 61216 02 17	APORTACION COMUNIDAD		31,972.40		31,972.40
6000 61216 02	GASTO DE CAPITAL		107,234.65		107,234.65
6000 61216	INFRAEST Y EQ EDUC MEDIA SUP		107,234.65		107,234.65
6000 61219 02 11	RECURSOS FISCALES		449,059.71		449,059.71
6000 61219 02 16	RECURSOS ESTATALES		1,001,969.98		1,001,969.98
6000 61219 02 17	APORTACIONES COMUNIDAD		163,595.07		163,595.07
6000 61219 02	GASTOS DE CAPITAL		1,614,624.76		1,614,624.76
6000 61219	INFRAESTRUC EDIFICIOS PUBLIC		1,614,624.76		1,614,624.76
6000 61418 02 16	RECURSOS ESTATALES		97,533.71		97,533.71
6000 61418 02	GASTO DE CAPITAL		97,533.71		97,533.71
6000 61418	Construcción y Rehabilitació		97,533.71		97,533.71
6000 61419 02 11	RECURSOS FISCALES		249,128.64		249,128.64
6000 61419 02 16	RECURSOS ESTATALES		273,000.55		273,000.55
6000 61419 02 17	OTROS RECURSOS - BENEFICIARI		60,733.00		60,733.00
6000 61419 02	GASTO DE CAPITAL		582,862.19		582,862.19
6000 61419	PLAZAS CÍVICAS Y JARDINES		582,862.19		582,862.19
6000 62422 02 11	RECURSOS FISCALES		135,137.99		135,137.99
6000 62422 02 16	RECURSOS ESTATALES		159,813.21		159,813.21
6000 62422 02 17	OTROS RECURSOS - BENEFICIARI		27,028.00		27,028.00
6000 62422 02	GASTOS DE CAPITAL		321,979.20		321,979.20
6000 62422	ALUMBRADO PÚBLICO		321,979.20		321,979.20
	6000 INVERSION PÚBLICA		3,602,893.01		3,602,893.01
	Presupuesto de Egresos Pagad		3,864,402.57		3,864,402.57
<b>Gran TOTAL</b>		13,641,502.49	77,285,882.30	77,285,882.30	28,170,851.56
		13,641,502.49			28,170,851.56

Numero de Registros de Sal

357



CONSEJO MUNICIPAL DE  
 CONCERTACIÓN PARA  
 LA OBRA PÚBLICA  
 DE GUAYMAS SONORA



**ESTADO ANALÍTICO DE INGRESOS**  
**PERÍODO: DEL 1º de enero al AL 31 DE DICIEMBRE DE 2022**

**CONSEJO MUNICIPAL DE CONCERTACION PARA LA OBRA PUBLICA DE GUAYMAS**

CLAVE	CAPÍTULO Y CONCEPTO	INGRESO					
		ESTIMADO	AMPLIACIONES Y REDUCCIONES	MODIFICADO	DEVENGADO	RECAUDADO	DIFERENCIA
		( 1 )	( 2 )	(3= 1 + 2)	( 4 )	( 5 )	(6= 5 - 1)
	<b>Ingresos del Gobierno</b>						
1000	Impuestos	0.00	0.00	0.00	0.00	0.00	0.00
2000	Cuotas y Aportaciones de Seguridad Social	0.00	0.00	0.00	0.00	0.00	0.00
3000	Contribuciones de Mejoras	0.00	0.00	0.00	0.00	0.00	0.00
4000	Derechos	0.00	0.00	0.00	0.00	0.00	0.00
5000	Productos	0.00	0.00	0.00	0.00	0.00	0.00
6000	Aprovechamientos	0.00	0.00	0.00	0.00	0.00	0.00
7000	Ingresos por Venta de Bienes, Prestación de Servicios y Otros Ingresos	0.00	0.00	0.00	0.00	0.00	0.00
8000	Participaciones, Aportaciones, Convenios, Incentivos Derivados de la Colaboración Fiscal y Fondos Distintos de Aportaciones	5,649,540.00	0.00	5,649,540.00	6,135,581.52	6,135,581.52	486,041.52
9000	Transferencias, Asignaciones, Subsidios y Subvenciones, y Pensiones y Jubilaciones	3,090,000.00	0.00	3,090,000.00	2,485,703.52	2,485,703.52	-604,296.48
0000	Ingresos Derivados de Financiamientos	0.00	0.00	0.00	0.00	0.00	0.00
	<b>Total</b>	<b>8,739,540.00</b>	<b>0.00</b>	<b>8,739,540.00</b>	<b>8,621,285.04</b>	<b>8,621,285.04</b>	<b>-118,254.96</b>

Bajo protesta de decir verdad declaramos que los Estados Financieros y sus notas, son razonablemente correctos y son responsabilidad del emisor.

**Dr. Daniel Seferino Apodaca Larrinaga**  
**Tesorero Municipal**

**Ing. Ricardo García Torres**  
**Coordinador del CMCOP**



**CONSEJO MUNICIPAL DE  
 CONCERTACIÓN PARA  
 LA OBRA PÚBLICA  
 DE GUAYMAS SONORA**

JUSTIFICACIÓN A LAS VARIACIONES DE INGRESOS

ORGANISMO PARAMUNICIPAL: CMCOP DEL MUNICIPIO DE: GUAYMAS, SONORA.

PERIODO: DEL 01 DE ENERO AL 31 DE DICIEMBRE DE 2022

Hoja 1 de 1

CLAVE	CAPÍTULO Y CONCEPTO	JUSTIFICACIÓN
		<p><b>NADA QUE MANIFESTAR</b></p>

**Estado Analítico del Ejercicio del Presupuesto de Egresos**  
**Clasificación por Objeto del Gasto (Capítulo y Concepto)**  
 PERÍODO: DEL 1º de enero al AL 31 DE DICIEMBRE DE 2022

**CONSEJO MUNICIPAL DE CONCERTACION PARA LA OBRA PUBLICA DE GUAYMAS**

CLAVE	CAPÍTULO Y PARTIDA	PRESUPUESTO INICIAL	MODIFICACIÓN		PRESUPUESTO MODIFICADO	COMPROMETIDO	DEVENGADO	EJERCIDO	PAGADO	VARIACIÓN	
			AMPL.	REDUCC.						IMPORTE	%
<b>2000</b>	<b>MATERIALES Y SUMINISTROS</b>	<b>112,000.00</b>	<b>10,500.00</b>	<b>51,500.00</b>	<b>71,000.00</b>	<b>66,039.05</b>	<b>66,039.05</b>	<b>66,039.05</b>	<b>66,039.05</b>	<b>4,960.95</b>	<b>6.99</b>
2100	MATERIALES DE ADMINISTRACION, EMISION DE DOCUMENTOS Y ARTICULOS OFICIALES	15,000.00	3,500.00	5,500.00	13,000.00	11,095.17	11,095.17	11,095.17	11,095.17	1,904.83	14.65
211	Materiales, útiles y equipos menores de oficina	12,000.00	0.00	4,009.00	7,991.00	7,304.27	7,304.27	7,304.27	7,304.27	686.73	8.59
21101	Materiales, Útiles y equipos m	12,000.00	0.00	4,009.00	7,991.00	7,304.27	7,304.27	7,304.27	7,304.27	686.73	8.59
212	Materiales y útiles de impresión y reproducción	0.00	1,500.00	0.00	1,500.00	719.20	719.20	719.20	719.20	780.80	52.05
21201	Materiales y Útiles de impresi	0.00	1,500.00	0.00	1,500.00	719.20	719.20	719.20	719.20	780.80	52.05
216	Material de limpieza	0.00	2,000.00	0.00	2,000.00	1,562.70	1,562.70	1,562.70	1,562.70	437.30	21.87
21601	Material de limpieza	0.00	2,000.00	0.00	2,000.00	1,562.70	1,562.70	1,562.70	1,562.70	437.30	21.87
218	Materiales para el registro e identificación de bienes y personas	3,000.00	0.00	1,491.00	1,509.00	1,509.00	1,509.00	1,509.00	1,509.00	0.00	0.00
21801	Placas, engomados, calcomanias	3,000.00	0.00	1,491.00	1,509.00	1,509.00	1,509.00	1,509.00	1,509.00	0.00	0.00
2200	ALIMENTOS Y UTENSILIOS	12,000.00	0.00	0.00	12,000.00	11,476.32	11,476.32	11,476.32	11,476.32	523.68	4.36
221	Productos alimenticios para personas	12,000.00	0.00	0.00	12,000.00	11,476.32	11,476.32	11,476.32	11,476.32	523.68	4.36
22101	Productos alimenticios para el	12,000.00	0.00	0.00	12,000.00	11,476.32	11,476.32	11,476.32	11,476.32	523.68	4.36
2400	MATERIALES Y ARTICULOS DE CONSTRUCCION Y DE REPARACION	18,000.00	1,000.00	18,000.00	1,000.00	625.40	625.40	625.40	625.40	374.60	37.46
248	Materiales complementarios	0.00	1,000.00	0.00	1,000.00	625.40	625.40	625.40	625.40	374.60	37.46
24801	Materiales complementarios	0.00	1,000.00	0.00	1,000.00	625.40	625.40	625.40	625.40	374.60	37.46
249	Otros materiales y artículos de construcción y reparación	18,000.00	0.00	18,000.00	0.00	0.00	0.00	0.00	0.00	0.00	0.00
24901	Otros materiales y artículos d	18,000.00	0.00	18,000.00	0.00	0.00	0.00	0.00	0.00	0.00	0.00
2600	COMBUSTIBLES, LUBRICANTES Y ADITIVOS	30,000.00	0.00	1,000.00	29,000.00	28,229.00	28,229.00	28,229.00	28,229.00	771.00	2.66
261	Combustibles, lubricantes y aditivos	30,000.00	0.00	1,000.00	29,000.00	28,229.00	28,229.00	28,229.00	28,229.00	771.00	2.66
26101	Combustibles	30,000.00	0.00	1,000.00	29,000.00	28,229.00	28,229.00	28,229.00	28,229.00	771.00	2.66
2900	HERRAMIENTAS, REFACCIONES Y ACCESORIOS MENORES	37,000.00	6,000.00	27,000.00	16,000.00	14,613.16	14,613.16	14,613.16	14,613.16	1,386.84	8.67
292	Refacciones y accesorios menores de edificios	0.00	3,000.00	0.00	3,000.00	2,521.21	2,521.21	2,521.21	2,521.21	478.79	15.96
29201	Refacciones y accesorios menor	0.00	3,000.00	0.00	3,000.00	2,521.21	2,521.21	2,521.21	2,521.21	478.79	15.96
294	Refacciones y accesorios menores de equipo de cómputo y tecnologías de la información	0.00	3,000.00	0.00	3,000.00	2,214.00	2,214.00	2,214.00	2,214.00	786.00	26.20
29401	Refacciones y accesorios menor	0.00	3,000.00	0.00	3,000.00	2,214.00	2,214.00	2,214.00	2,214.00	786.00	26.20
296	Refacciones y accesorios menores de equipo de transporte	12,000.00	0.00	2,000.00	10,000.00	9,877.95	9,877.95	9,877.95	9,877.95	122.05	1.22
29601	Refacciones y accesorios menor	12,000.00	0.00	2,000.00	10,000.00	9,877.95	9,877.95	9,877.95	9,877.95	122.05	1.22
299	Refacciones y accesorios menores otros bienes muebles	25,000.00	0.00	25,000.00	0.00	0.00	0.00	0.00	0.00	0.00	0.00
29901	Refacciones y accesorios menor	25,000.00	0.00	25,000.00	0.00	0.00	0.00	0.00	0.00	0.00	0.00
3000	SERVICIOS GENERALES	88,000.00	132,080.00	17,000.00	203,080.00	195,470.51	195,470.51	195,470.51	195,470.51	7,609.49	3.75
3200	SERVICIOS DE ARRENDAMIENTO	21,000.00	0.00	15,000.00	6,000.00	5,220.00	5,220.00	5,220.00	5,220.00	780.00	13.00
323	Arrendamiento de mobiliario y equipo de administración, educacional y recreativo	21,000.00	0.00	15,000.00	6,000.00	5,220.00	5,220.00	5,220.00	5,220.00	780.00	13.00
32302	Arrendamiento de equipo y bien	21,000.00	0.00	15,000.00	6,000.00	5,220.00	5,220.00	5,220.00	5,220.00	780.00	13.00
3300	SERVICIOS PROFESIONALES, CIENTIFICOS, TECNICOS Y OTROS SERVICIOS	60,000.00	124,080.00	0.00	184,080.00	179,800.00	179,800.00	179,800.00	179,800.00	4,280.00	2.33
331	Servicios legales, de contabilidad, auditoría y relacionados	30,000.00	81,000.00	0.00	111,000.00	106,720.00	106,720.00	106,720.00	106,720.00	4,280.00	3.86
33101	Servicios legales, de contabil	30,000.00	81,000.00	0.00	111,000.00	106,720.00	106,720.00	106,720.00	106,720.00	4,280.00	3.86
332	Servicios de diseño, arquitectura, ingeniería y actividades relacionadas	30,000.00	43,080.00	0.00	73,080.00	73,080.00	73,080.00	73,080.00	73,080.00	0.00	0.00

**Estado Analítico del Ejercicio del Presupuesto de Egresos**  
**Clasificación por Objeto del Gasto (Capítulo y Concepto)**  
 PERÍODO: DEL 1º de enero al AL 31 DE DICIEMBRE DE 2022

**CONSEJO MUNICIPAL DE CONCERTACION PARA LA OBRA PUBLICA DE GUAYMAS**

CLAVE	CAPÍTULO Y PARTIDA	PRESUPUESTO INICIAL	MODIFICACIÓN		PRESUPUESTO MODIFICADO	COMPROMETIDO	DEVENGADO	EJERCIDO	PAGADO	VARIACIÓN	
			AMPL.	REDUCC.						IMPORTE	%
33201	Servicios de diseño, arquitect	30,000.00	43,080.00	0.00	73,080.00	73,080.00	73,080.00	73,080.00	73,080.00	0.00	0.00
3400	SERVICIOS FINANCIEROS, BANCARIOS Y COMERCIALES	7,000.00	0.00	2,000.00	5,000.00	4,649.28	4,649.28	4,649.28	4,649.28	350.72	7.01
341	Servicios financieros y bancarios	7,000.00	0.00	2,000.00	5,000.00	4,649.28	4,649.28	4,649.28	4,649.28	350.72	7.01
34101	Servicios financieros y bancar	7,000.00	0.00	2,000.00	5,000.00	4,649.28	4,649.28	4,649.28	4,649.28	350.72	7.01
3500	SERVICIOS DE INSTALACION, REPARACION, MANTENIMIENTO Y CONSERVACION	0.00	6,000.00	0.00	6,000.00	4,711.00	4,711.00	4,711.00	4,711.00	1,289.00	21.48
352	Instalación, reparación y mantenimiento de mobiliario y equipo de administración, educacional y recreativo	0.00	1,000.00	0.00	1,000.00	696.00	696.00	696.00	696.00	304.00	30.40
35201	Mantenimiento y conservacion d	0.00	1,000.00	0.00	1,000.00	696.00	696.00	696.00	696.00	304.00	30.40
355	Reparación y mantenimiento de equipo de transporte	0.00	5,000.00	0.00	5,000.00	4,015.00	4,015.00	4,015.00	4,015.00	985.00	19.70
35501	Mantenimiento y conservacion d	0.00	5,000.00	0.00	5,000.00	4,015.00	4,015.00	4,015.00	4,015.00	985.00	19.70
3900	OTROS SERVICIOS GENERALES	0.00	2,000.00	0.00	2,000.00	1,090.23	1,090.23	1,090.23	1,090.23	909.77	45.49
395	Penas, multas, accesorios y actualizaciones	0.00	1,000.00	0.00	1,000.00	279.00	279.00	279.00	279.00	721.00	72.10
39501	Penas, multas, accesorios y ac	0.00	1,000.00	0.00	1,000.00	279.00	279.00	279.00	279.00	721.00	72.10
399	Otros servicios generales	0.00	1,000.00	0.00	1,000.00	811.23	811.23	811.23	811.23	188.77	18.88
39909	OTROS GASTOS	0.00	1,000.00	0.00	1,000.00	811.23	811.23	811.23	811.23	188.77	18.88
6000	INVERSION PÚBLICA	8,539,540.00	8,465,460.00	8,539,540.00	8,465,460.00	3,602,893.01	3,602,893.01	3,602,893.01	3,602,893.01	4,862,566.99	57.44
6100	OBRA PÚBLICA EN BIENES DE DOMINIO PÚBLICO	8,539,540.00	7,924,906.72	8,539,540.00	7,924,906.72	3,280,913.81	3,280,913.81	3,280,913.81	3,280,913.81	4,643,992.91	58.60
612	Edificación no habitacional	0.00	6,069,318.44	0.00	6,069,318.44	2,600,517.91	2,600,517.91	2,600,517.91	2,600,517.91	3,468,800.53	57.15
61210	INFRAEST Y EQUIP. EN MATERIA DE SALUD	0.00	179,926.72	0.00	179,926.72	53,978.02	53,978.02	53,978.02	53,978.02	125,948.70	70.00
61211	INFRAEST CULTURA, DEPORTE Y RE	0.00	619,356.84	0.00	619,356.84	119,839.00	119,839.00	119,839.00	119,839.00	499,517.84	80.65
61213	INFRAEST Y EQUIP EDUC PREESCOLAR	0.00	1,335,093.37	0.00	1,335,093.37	581,714.60	581,714.60	581,714.60	581,714.60	753,378.77	56.43
61214	INFRAEST Y EQUIP EDUC PRIMAR	0.00	1,285,783.53	0.00	1,285,783.53	0.00	0.00	0.00	0.00	1,285,783.53	100.00
61215	INFRAEST Y EQUIP EDUC SECUNDARIA	0.00	410,422.92	0.00	410,422.92	123,126.88	123,126.88	123,126.88	123,126.88	287,296.04	70.00
61216	INFRAEST Y EQ EDUC MEDIA SUPER	0.00	214,469.31	0.00	214,469.31	107,234.65	107,234.65	107,234.65	107,234.65	107,234.66	50.00
61219	INFRAESTRUC EDIFICIOS PUBLICOS	0.00	2,024,265.75	0.00	2,024,265.75	1,614,624.76	1,614,624.76	1,614,624.76	1,614,624.76	409,640.99	20.24
614	División de terrenos y construcción de obras de urbanización	8,539,540.00	1,855,588.28	8,539,540.00	1,855,588.28	680,395.90	680,395.90	680,395.90	680,395.90	1,175,192.38	63.33
61416	CMCOP	8,539,540.00	0.00	8,539,540.00	0.00	0.00	0.00	0.00	0.00	0.00	0.00
61418	Construcción y Rehabilitación	0.00	97,533.73	0.00	97,533.73	97,533.71	97,533.71	97,533.71	97,533.71	0.02	0.00
61419	PLAZAS CÍVICAS Y JARDINES	0.00	1,758,054.55	0.00	1,758,054.55	582,862.19	582,862.19	582,862.19	582,862.19	1,175,192.36	66.85
6200	OBRA PÚBLICA EN BIENES PROPIOS	0.00	540,553.28	0.00	540,553.28	321,979.20	321,979.20	321,979.20	321,979.20	218,574.08	40.44
624	División de terrenos y construcción de obras de urbanización	0.00	540,553.28	0.00	540,553.28	321,979.20	321,979.20	321,979.20	321,979.20	218,574.08	40.44
62422	ALUMBRADO PÚBLICO	0.00	540,553.28	0.00	540,553.28	321,979.20	321,979.20	321,979.20	321,979.20	218,574.08	40.44
	<b>Total</b>	<b>8,739,540.00</b>	<b>8,608,040.00</b>	<b>8,608,040.00</b>	<b>8,739,540.00</b>	<b>3,864,402.57</b>	<b>3,864,402.57</b>	<b>3,864,402.57</b>	<b>3,864,402.57</b>	<b>4,875,137.43</b>	<b>55.78</b>

Declaramos bajo protesta de decir verdad que los estados financieros y sus notas son razonablemente correctos y son propiedad del emisor.

Dr. Daniel Seferino Apodaca Larrinaga  
 Tesorero Municipal

Ing. Ricardo García Torres  
 Coordinador del CMCOP



CONSEJO MUNICIPAL DE  
 CONCERTACIÓN PARA  
 LA OBRA PÚBLICA  
 DE GUAYMAS SONORA

JUSTIFICACIÓN A LAS VARIACIONES DE EGRESOS

ORGANISMO PARAMUNICIPAL: CMCOP DEL MUNICIPIO DE: GUAYMAS, SONORA.

PERIODO: DEL 01 DE ENERO AL 31 DE DICIEMBRE DE 2022

Hoja 1 de 1

CLAVE	CAPÍTULO Y PARTIDA	JUSTIFICACIÓN
		Las variación en el Estado Analítico de Egresos, es por que el CECOP, nos liberó los recursos para la ejecución de Obra Pública, en el mes de diciembre del 2022, y solo se pagaron algunos anticipos.