

SISTEMA PARA EL DESARROLLO INTEGRAL DE LA FAMILIA DEL MUNICIPIO DE GUAYMAS
Estado de Situación Financiera
AL 31 DE DICIEMBRE DE 2024
(Cifras en Pesos)

ACTIVO	DICIEMBRE-2024	DICIEMBRE-2023	PASIVO	DICIEMBRE-2024	DICIEMBRE-2023
Activo Circulante			Pasivo Circulante		
Efectivo y Equivalentes	2,270,159.62	1,749,233.50	Cuentas por Pagar a Corto Plazo	261,426.01	285,824.75
Derechos a Recibir Efectivo o Equivalentes	154,821.96	203,658.63	Documentos por Pagar a Corto Plazo	0.00	0.00
Derechos a Recibir Bienes o Servicios	41,999.00	0.00	Porción a Corto Plazo de la Deuda Pública a Largo Plazo	0.00	0.00
Inventarios	0.00	0.00	Títulos y Valores a Corto Plazo	0.00	0.00
Almacenes	0.00	0.00	Pasivos Diferidos a Corto Plazo	0.00	0.00
Estimación por Pérdida o Deterioro de Activos Circulantes	0.00	0.00	Fondos y Bienes de Terceros en Garantía y/o Administración a Corto Plazo	0.00	0.00
Otros Activos Circulantes	0.00	0.00	Provisiones a Corto Plazo	0.00	0.00
Total de Activos Circulantes	2,466,980.58	1,952,892.13	Otros Pasivos a Corto Plazo	0.00	0.00
			Total de Pasivos Circulantes	261,426.01	285,824.75
Activo No Circulante			Pasivo No Circulante		
Inversiones Financieras a Largo Plazo	0.00	0.00	Cuentas por Pagar a Largo Plazo	0.00	0.00
Derechos a Recibir Efectivo o Equivalentes a Largo Plazo	0.00	29,000.00	Documentos por Pagar a Largo Plazo	0.00	0.00
Bienes Inmuebles, Infraestructura y Construcciones en Proceso	1,012,899.35	1,012,899.35	Deuda Pública a Largo Plazo	0.00	0.00
Bienes Muebles	9,582,939.51	8,808,326.27	Pasivos Diferidos a Largo Plazo	0.00	0.00
Activos Intangibles	3,816.40	3,816.40	Fondos y Bienes de Terceros en Garantía y/o en Administración a Largo Plazo	0.00	0.00
Depreciación, Deterioro y Amortización Acumulada de Bienes	-8,115,076.16	-7,845,791.27	Provisiones a Largo Plazo	0.00	0.00
Activos Diferidos	0.00	0.00	Total de Pasivos No Circulantes	0.00	0.00
Estimación por Pérdida o Deterioro de Activos no Circulantes	0.00	0.00			
Otros Activos no Circulantes	0.00	0.00	Total del Pasivo	261,426.01	285,824.75
Total de Activos No Circulantes	2,484,579.10	2,008,250.75			
Total del Activo	4,951,559.68	3,961,142.88	HACIENDA PÚBLICA / PATRIMONIO		
			Hacienda Pública/Patrimonio Contribuido		
			Aportaciones	7,862,116.89	7,862,116.89
			Donaciones de Capital	0.00	0.00
			Actualización de la Hacienda Pública/Patrimonio	0.00	0.00
			Hacienda Pública/Patrimonio Generado		
			Resultados del Ejercicio (Ahorro/ Desahorro)	1,014,815.54	1,347,919.56
			Resultados de Ejercicios Anteriores	3,294,478.50	1,946,558.94
			Revalúos	0.00	0.00
			Reservas	0.00	0.00
			Rectificaciones de Resultados de Ejercicios Anteriores	-7,481,277.26	-7,481,277.26
			Exceso o Insuficiencia en la Actualización de la Hacienda Pública/Patrimonio		
			Resultado por Posición Monetaria	0.00	0.00
			Resultado por Tenencia de Activos no Monetarios	0.00	0.00
			Total Hacienda Pública/Patrimonio	4,690,133.67	3,675,318.13
			Total del Pasivo y Hacienda Pública/Patrimonio	4,951,559.68	3,961,142.88

Bajo protesta de decir verdad declaramos que los Estados Financieros y sus notas, son razonablemente correctos y son responsabilidad del emisor.

Lic. Alma Delia Guerrero Cornejo
Directora General

C.P. Daniel Seferino Apodaca Larrinaga
Tesorero Municipal



SISTEMA PARA EL DESARROLLO INTEGRAL DE LA FAMILIA DEL MUNICIPIO DE GUAYMAS

Estado de Actividades
DEL 01 DE ENERO AL 31 DE DICIEMBRE DE 2024
 (Cifras en Pesos)

INGRESOS Y OTROS BENEFICIOS	Ene-Dic/2024	Ene-Dic/2023
Ingresos de la Gestión:		
Impuestos	0.00	0.00
Cuotas y Aportaciones de Seguridad Social	0.00	0.00
Contribuciones de Mejoras	0.00	0.00
Derechos	0.00	0.00
Productos	0.00	0.00
Aprovechamientos	0.00	0.00
Ingresos por Venta de Bienes y Prestación de Servicios	0.00	0.00
	6,733,934.40	5,882,101.75
Participaciones, Aportaciones, Convenios, Incentivos Derivados de la Colaboración Fiscal, Fondos Distintos de Aportaciones, Transferencias, Asignaciones, Subsidios y Subvenciones, y Pensiones y Jubilaciones		
Participaciones, Aportaciones, Convenios, Incentivos Derivados de la Colaboración Fiscal y Fondos Distintos de Aportaciones	0.00	0.00
Transferencias, Asignaciones, Subsidios y Subvenciones, y Pensiones y Jubilaciones	36,101,399.64	35,629,859.65
Otros Ingresos y Beneficios		
Ingresos Financieros	0.00	0.00
Incremento por Variación de Inventarios	0.00	0.00
Disminución del Exceso de Estimaciones por Pérdida o Deterioro u Obsolescencia	0.00	0.00
Disminución del Exceso de Provisiones	0.00	0.00
Otros Ingresos y Beneficios Varios	0.00	0.00
	0.00	0.00
Total de Ingresos y Otros Beneficios	42,835,334.04	41,511,961.40
GASTOS Y OTRAS PÉRDIDAS		
Gastos de Funcionamiento		
Servicios Personales	30,719,907.39	29,141,455.88
Materiales y Suministros	2,733,497.13	2,592,059.31
Servicios Generales	4,266,815.46	4,499,046.21
Transferencias, Asignaciones, Subsidios y Otras Ayudas		
Transferencias Internas y Asignaciones al Sector Público	0.00	0.00
Transferencias al Resto del Sector Público	0.00	0.00
Subsidios y Subvenciones	0.00	0.00
Ayudas Sociales	0.00	0.00
Pensionamientos y Jubilaciones	3,831,013.63	3,742,803.86
Transferencias a Fideicomisos, Mandatos y Contratos Análogos	0.00	0.00
Transferencias a la Seguridad Social	0.00	0.00
Donativos	0.00	0.00
Transferencias al Exterior	0.00	0.00
Participaciones y Aportaciones		
Participaciones	0.00	0.00
Aportaciones	0.00	0.00
Convenios	0.00	0.00
Intereses, Comisiones y Otros Gastos de la Deuda Pública		
Intereses de la Deuda Pública	0.00	0.00
Comisiones de la Deuda Pública	0.00	0.00
Gastos de la Deuda Pública	0.00	0.00
Costo por Coberturas	0.00	0.00
Ayudas Financieras	0.00	0.00
Otros Gastos y Pérdidas Extraordinarias		
Estimaciones, Depreciaciones, Deterioros, Obsolescencia y Amortizaciones	269,284.89	188,676.58
Provisiones	0.00	0.00
Disminución de Inventarios	0.00	0.00
Otros Gastos	0.00	0.00
Inversión Pública		
Inversión Pública no Capitalizable	0.00	0.00
Total de Gastos y Otras Pérdidas	41,820,518.50	40,164,041.84
Resultados del Ejercicio (Ahorro/Desahorro)	1,014,815.54	1,347,919.56

Bajo protesta de decir verdad declaramos que los Estados Financieros y sus notas, son razonablemente correctos y son responsabilidad del emisor.


 Lic. Alma Delfa Guerrero Comejo
 Directora General



C.P. Daniel Segura Apodaca Larrinaga
 Secretario Municipal

SISTEMA PARA EL DESARROLLO INTEGRAL DE LA FAMILIA DEL MUNICIPIO DE GUAYMAS

Estado de Variación en la Hacienda Pública


DEL 01 DE ENERO AL 31 DE DICIEMBRE DE 2024

(Cifras en Pesos)

Concepto	Hacienda Pública / Patrimonio Contribuido	Hacienda Pública / Patrimonio Generado de Ejercicios Anteriores	Hacienda Pública / Patrimonio Generado del Ejercicio	Exceso o Insuficiencia en la Actualización de la Hacienda Pública / Patrimonio	Total
Hacienda Pública / Patrimonio Contribuido Neto de Ene-Dic/2023	7,862,116.89				7,862,116.89
Aportaciones	7,862,116.89				7,862,116.89
Donaciones de Capital	0.00				0.00
Actualización de la Hacienda Pública/Patrimonio	0.00				0.00
Hacienda Pública / Patrimonio Generado Neto de Ene-Dic/2023		-5,534,718.32	1,347,919.56		-4,186,798.76
Resultados del Ejercicio (Ahorro/Desahorro)			1,347,919.56		1,347,919.56
Resultados de Ejercicios Anteriores		1,946,558.94			1,946,558.94
Revalúos		0.00			0.00
Reservas		0.00			0.00
Rectificaciones de Resultados de Ejercicios Anteriores		-7,481,277.26			-7,481,277.26
Exceso o Insuficiencia en la Actualización de la Hacienda Pública / Patrimonio Neto de Ene-Dic/2023					
Resultado por Posición Monetaria				0.00	0.00
Resultado por Tenencia de Activos no Monetarios				0.00	0.00
				0.00	0.00
Hacienda Pública / Patrimonio Neto Final de Ene-Dic/2023	7,862,116.89	-5,534,718.32	1,347,919.56	0.00	3,675,318.13
Cambios en la Hacienda Pública / Patrimonio Contribuido Neto de Ene- Dic/2024	0.00				0.00
Aportaciones	0.00				0.00
Donaciones de Capital	0.00				0.00
Actualización de la Hacienda Pública/Patrimonio	0.00				0.00
Variaciones de la Hacienda Pública / Patrimonio Generado Neto Ene-Dic/2024					
Resultados del Ejercicio (Ahorro/Desahorro)		1,347,919.56	-333,104.02		1,014,815.54
Resultados de Ejercicios Anteriores		1,347,919.56	-1,347,919.56		0.00
Revalúos			0.00		0.00
Reservas			0.00		0.00
Rectificaciones de Resultados de Ejercicios Anteriores			0.00		0.00
Cambios en el Exceso o Insuficiencia en la Actualización de la Hacienda Pública / Patrimonio Neto Ene-Dic/2024				0.00	0.00

Resultado por Posición Monetaria				0.00	0.00
Resultado por Tenencia de Activos no Monetarios				0.00	0.00
Hacienda Pública / Patrimonio Neto Final de Ene-Dic/2024	7,862,116.89	-4,186,798.76	1,014,815.54	0.00	4,690,133.67

Bajo protesta de decir verdad declaramos que los Estados Financieros y sus notas, son razonablemente correctos y son responsabilidad del emisor.


 Lic. Alma Delia Guerrero Cornejo
 Directora General



C.P. Daniel Seferino Apodaca Larrinaga
 Tesorero Municipal

SISTEMA PARA EL DESARROLLO INTEGRAL DE LA FAMILIA DEL MUNICIPIO DE GUAYMAS

**Estado de Cambios en la Situación Financiera
DEL 01 DE ENERO AL 31 DE DICIEMBRE DE 2024
(Cifras en Pesos)**

	Origen	Aplicación
ACTIVO		
<i>Activo Circulante</i>		
Efectivo y Equivalentes	0.00	520,926.12
Derechos a Recibir Efectivo o Equivalentes	48,836.67	0.00
Derechos a Recibir Bienes o Servicios	0.00	41,999.00
Inventarios	0.00	0.00
Almacenes	0.00	0.00
Estimación por Pérdida o Deterioro de Activos Circulantes	0.00	0.00
Otros Activos Circulantes	0.00	0.00
<i>Activo No Circulante</i>		
Inversiones Financieras a Largo Plazo	0.00	0.00
Derechos a Recibir Efectivo o Equivalentes a Largo Plazo	29,000.00	0.00
Bienes Inmuebles, Infraestructura y Construcciones en Proceso	0.00	0.00
Bienes Muebles	0.00	774,613.24
Activos Intangibles	0.00	0.00
Depreciación, Deterioro y Amortización Acumulada de Bienes	269,284.89	0.00
Activos Diferidos	0.00	0.00
Estimación por Pérdida o Deterioro de Activos no Circulantes	0.00	0.00
Otros Activos no Circulantes	0.00	0.00
PASIVO		
<i>Pasivo Circulante</i>		
Cuentas por Pagar a Corto Plazo	0.00	24,398.74
Documentos por Pagar a Corto Plazo	0.00	0.00
Porción a Corto Plazo de la Deuda Pública a Largo Plazo	0.00	0.00
Títulos y Valores a Corto Plazo	0.00	0.00
Pasivos Diferidos a Corto Plazo	0.00	0.00
Fondos y Bienes de Terceros en Garantía y/o Administración a Corto Plazo	0.00	0.00
Provisiones a Corto Plazo	0.00	0.00
Otros Pasivos a Corto Plazo	0.00	0.00
<i>Pasivo No Circulante</i>		
Cuentas por Pagar a Largo Plazo	0.00	0.00
Documentos por Pagar a Largo Plazo	0.00	0.00
Deuda Pública a Largo Plazo	0.00	0.00
Pasivos Diferidos a Largo Plazo	0.00	0.00
Fondos y Bienes de Terceros en Garantía y/o en Administración a Largo Plazo	0.00	0.00
Provisiones a Largo Plazo	0.00	0.00
HACIENDA PÚBLICA / PATRIMONIO		
<i>Hacienda Pública/Patrimonio Contribuido</i>		
Aportaciones	0.00	0.00
Donaciones de Capital	0.00	0.00
Actualización de la Hacienda Pública/Patrimonio	0.00	0.00
<i>Hacienda Pública/Patrimonio Generado</i>		
Resultados del Ejercicio (Ahorro/ Desahorro)	0.00	333,104.02
Resultados de Ejercicios Anteriores	1,347,919.56	0.00
Revalúos	0.00	0.00
Reservas	0.00	0.00
Rectificaciones de Resultados de Ejercicios Anteriores	0.00	0.00
<i>Exceso o Insuficiencia en la Actualización de la Hacienda Pública/Patrimonio</i>		
Resultado por Posición Monetaria	0.00	0.00
Resultado por Tenencia de Activos no Monetarios	0.00	0.00
	1,695,041.12	1,695,041.12

Bajo protesta de decir verdad declaramos que los Estados Financieros y sus notas, son razonablemente correctos y son responsabilidad del emisor.

Lic. Alma Delia Guerrero Cornejo
Directora General

P. Daniel Seferino Apodaca Larrinaga
Tesorero Municipal



SISTEMA PARA EL DESARROLLO INTEGRAL DE LA FAMILIA DEL MUNICIPIO DE GUAYMAS SONORA
 INFORME SOBRE PASIVOS CONTINGENTES
 AL 31 DE DICIEMBRE DEL 2024


No. Exp.	Nombre	Monto Total a entregar	Inicio de pago ante Junta Conciliación	Fecha de Desistimiento al entregar último pago	Observaciones
2099/2012	María de los Ángeles Leyva Cervón				En proceso de un acuerdo en pago
1044/2016	Alma Acedo Navarro	58,980.32			En proceso de un acuerdo en pago
373/2009	Jesús Salvador Canet Luzania	37,232.22			En proceso de un acuerdo en pago
527/2021	Elsa Cristina Castañeda Arce	528,355.75			En proceso de un acuerdo en pago
513/2021	Martha Patricia Monreal Martínez	132,901.54			En proceso de un acuerdo en pago
505/2021	Miguel Pérez Ríos	290,529.15			En proceso de un acuerdo en pago
95/2022	Víctor Manuel Barreras Martínez	19,244.64			En proceso de un acuerdo en pago
650/2021	Mónica Cota Hernández	23,928.06			En proceso de un acuerdo en pago

ISAF-34059825-3977-9141-8819-b4334899ab18

3/26/2025 11:37:26 AM

650/2021	Gloria María Guzmán Bobadilla	18,438.73			En proceso de un acuerdo en pago
650/2021	Ana Laura Aguilera Betancourt	25,959.04			En proceso de un acuerdo en pago
10/2023	Ilse Yareth Garcia Patiño	54,640.95			En Proceso

Bajo protesta de decir verdad declaramos que los Estados Financieros y sus notas, son razonablemente correctos y son responsabilidad del emisor.


 Lic. Alma Delia Guerrero Cornejo
 Directora General



C.P. Daniel Seferino Apodaca Larrinaga
 Tesorero Municipal

**SISTEMA PARA EL DESARROLLO INTEGRAL DE LA FAMILIA DEL
MUNICIPIO DE GUAYMAS SONORA
NOTAS A LOS ESTADOS FINANCIEROS
CUENTA PUBLICA 2024**

A) NOTAS DE GESTION ADMINISTRATIVA

1. AUTORIZACION E HISTORIA

El Sistema para el Desarrollo Integral de la Familia del Municipio de Guaymas Sonora, es un organismo público paramunicipal descentralizado del H. Ayuntamiento de Guaymas Sonora, y se creó con fundamento en el Artículo 61 Fracción III Inciso H en relación con el artículo 108 de la Ley de Gobierno y Administración Municipal que opera en forma autónoma, con personalidad jurídica y patrimonio propios, y tiene por objeto social todas aquellas actividades relacionadas con ASISTENCIA SOCIAL, para beneficio de la comunidad del Municipio de Guaymas Sonora.

a) Fecha de creación del ente.

La fecha de creación es el 06 de noviembre del 2006

b) Principales cambios en su estructura

El organismo mantiene su estructura de operación, desde su creación.

Los órganos superiores del SISTEMA PARA EL DESARROLLO INTEGRAL DE LA FAMILIA DEL MUNICIPIO DE GUAYMAS SONORA estarán conformados por:

*Una junta de Gobierno

*Un director general

*Un patronato

*Un órgano de control y vigilancia.

La Junta de Gobierno es la máxima autoridad del Sistema para el Desarrollo Integral de la Familia del Municipio de Guaymas Sonora, la cual la presidirá:

1.- El presidente Municipal, quien la presidirá

- 2.-El director general del Sistema para el Desarrollo Integral de la Familia del Municipio de Guaymas Sonora quien fungirá como secretario técnico
- 3.-Los regidores que presidan las comisiones de salud pública, asistencia social, así como la de Administración Pública Municipal
- 4.- El titular de la dirección administrativa del Organismo
- 5.-El presidente y tesorero del patronato.

2.- PANORAMA ECONOMICO Y FINANCIERO

Los Estados Financieros del Sistema para el Desarrollo Integral de la Familia del Municipio de Guaymas Sonora reflejan los saldos y movimientos al 31 de diciembre de 2024, los cuales dan a conocer información a los usuarios, ciudadanos y al congreso.

Para el Funcionamiento adecuado del organismo el H. Ayuntamiento de Guaymas apoya con el 80% del monto total de los ingresos y el 20% se obtiene de las cuotas que se cobran en las diferentes áreas de DIF.

3.- ORGANIZACIÓN Y OBJETO SOCIAL

- a) Objeto Social. - El objeto social de este organismo es dar asistencia social a las personas más vulnerables de la comunidad.

El Sistema para el Desarrollo integral de la familia se compone de diferentes áreas, y todas son con el fin de otorgar beneficios a la comunidad y las cuales son:

- CADI. - ser una excelente opción para madres trabajadoras y/o responsables de menores, ofreciendo a través de un equipo capacitado y comprometido una atención integral de calidad y calidez a los niños de cuarenta y cinco días de nacidos hasta cinco años once meses, así como potencializar un desarrollo integral y armónico en un ambiente rico en experiencia formativa, educativa y social.
- UBR. - Proporcionar Servicios de Rehabilitación no hospitalaria a personas con discapacidad temporal o permanente en las que se implementan acciones de prevención y detección oportuna y adecuada de factores de riesgo que pueden afectar a la población.

- *SUBPROCURADURIA.* - En Trabajo Social es brindar el apoyo en respuesta a las necesidades que la comunidad presenta en su problemática socioeconómica, familiar, legal y de salud y de todo lo que genere en el medio social en el que se desenvuelva; dando el soporte en situaciones difíciles a las familias más desprotegidas y en el estado de vulnerabilidad social, para mejorar su situación y condiciones de vida en los problemas que les afectan. De igual manera nuestros Asesores Jurídicos brindar el apoyo en las actividades de la Subprocuraduría de la Defensa del Menor y la Familia con los grupos vulnerables del municipio, a través de la presentación de servicios jurídicos y trámites de carácter administrativo ante las instancias correspondientes.
- *PARQUE INFANTIL.* - generar espacios para la sana convivencia y recreación de todas las familias guaymenses, promover la cultivación de valores mediante actividades artísticas y culturales, además consolidar al parque como un espacio seguro y divertido para nuestros niños.
- *PSICOLOGIA.* - ayudar a las personas de escasos recursos con estudios psicológicos, problemas de conductas, violencia intrafamiliar, así como dar pláticas para un buen ambiente familiar.
- *LUDOTECA.* - crear espacios de recreación para menores.
- *DESAYUNOS ESCOLARES.* - la distribución y supervisión del programa en las zonas indígenas, rurales y urbana marginada, que por diversos factores no se alimentan en forma adecuada generando problemas de salud, deserción y reprobación escolar
- *DESPENSAS.* - Distribución del programa con la finalidad de incidir en el contexto de las familias de que estas puedan elevar progresivamente por sí mismas su nivel de vida.
- *INAPAM.* - ayudar a las personas adultas mayores y brindarles una atención integral a través de actividades artísticas, culturales y deportivas, atención médica y psicológica, que les permita continuar desarrollándose plenamente.
- *VALORES.* - brindar pláticas de valores a padres de familia, adolescentes y niños con la finalidad de retomar y practicar los valores en sociedad.

- b) Principal Actividad. - La principal actividad es dar apoyo a las familias más vulnerables de la ciudad.
- c) Ejercicio Fiscal. - El ejercicio fiscal comprende sus operaciones del 01 de enero al 31 de diciembre.
- d) Régimen Jurídico. - El Régimen es, Personal Moral con Fines no Lucrativos.
- e) Consideraciones fiscales. - El organismo retiene ISR por concepto de nómina, pago de honorarios profesionales y arrendamientos, el organismo cuenta con servicio médico ISSSTESON para los empleados de este organismo.
- f) Estructura Organizacional básica. - El organismo cuenta con nómina propia, contabilidad propia, los empleados pertenecen directamente de DIF
- g) Fideicomisos, mandatos y análogos. - El organismo no cuenta con fideicomisos, mandatos y análogos.

4.- BASES DE PREPARACION DE LOS ESTADOS FINANCIEROS

La base de elaboración de los estados financieros es en base a la normatividad emitida por CONAC y las disposiciones legales aplicables. En los mismos se reconoce la valoración, valuación y revela los diferentes rubros de la información financiera, así como las bases de medición utilizadas para la elaboración de los estados financieros.

Los costos utilizados en las operaciones son valor histórico, mismo que se comprueban con facturas, así como los asientos contables y la información financiera es bajo los postulados básicos de la contabilidad gubernamental.

La contabilidad es en base al devengado de acuerdo con la Ley de contabilidad manifestando las siguientes políticas registro:

5.- POLITICAS DE CONTABILIDAD SIGNIFICATIVAS

- a).- Actualización. - El valor del activo, pasivo y capital es en base al valor histórico.
- b).- El organismo no tiene operaciones en el extranjero, los ingresos propios y las transferencias se generan en el país.
- c).-El organismo no cuenta con inversiones financieras ni se manejan títulos de valor en la bolsa mexicana de valores.
- d).-Provisiones. - Las provisiones se realizan por deuda de pasivos con proveedores, nominas pendientes por pagar, laudos laborales en cuentas de orden.

INGRESOS PROPIOS	2020	2021	2022	2023	2024
Ingresos Propios recaudados	3,039,142.69	1,095,666.53	2,891,195.56	5,882,101.75	6,733,934.40
Ingresos Propios estimados	4,092,000.00	2,287,000.00	3,824,000.04	5,281,484.56	5,046,552.00
Diferencia	-1,052,857.31	-	-932,804.38	600,617.19	1,687,382.40

	2020	2019	2022	2023	2024
Ingresos por Transferencias recaudados	26,005,177.33	26,229,023.20	30,953,849.60	35,629,859.65	36,101,399.64
Ingresos por Transferencias Estimados	24,000,000.00	26,583,682.00	46,125,313.92	41,009,015.05	43,350,594.20
Diferencia	2,005,177.33	-354,658.80	15,171,464.32	5,379,155.40	-7,249,194.56

10.- INFORME SOBRE LA DEUDA PUBLICA Y EL REPORTE ANALITICO DE LA DEUDA

SISTEMA PARA EL DESARROLLO INTEGRAL DE LA FAMILIA DEL MUNICIPIO DE GUAYMAS				
Estado Analítico de la Deuda y Otros Pasivos DEL 01 DE ENERO AL 31 DE DICIEMBRE DE 2022 (Cifras en Pesos)				
Clasificación de las Deudas	Momento de Constitución	Instrucción o País Acreditador	Saldo Inicial del Periodo	Saldo Final del Periodo
DEUDA PUBLICA				
Deuda Interno				
10 Instituciones de Crédito			0.00	0.00
11 Títulos y Valores			0.00	0.00
12 Arrendamientos Financieros			0.00	0.00
Deuda Externa				
13 Organismos Financieros Internacionales			0.00	0.00
14 Deuda Bilateral			0.00	0.00
15 Títulos y Valores			0.00	0.00
16 Arrendamientos Financieros			0.00	0.00
17 Subtotal Corto Plazo			0.00	0.00
18 Largo Plazo				
19 Deuda Interno				
20 Instituciones de Crédito			0.00	0.00
21 Títulos y Valores			0.00	0.00
22 Arrendamientos Financieros			0.00	0.00
Deuda Externa				
23 Organismos Financieros Internacionales			0.00	0.00
24 Deuda Bilateral			0.00	0.00
25 Títulos y Valores			0.00	0.00
26 Arrendamientos Financieros			0.00	0.00
27 Subtotal Largo Plazo			0.00	0.00
28 Otros Pasivos			265,424.75	261,426.01
Total Deuda y Otros Pasivos			265,424.75	261,426.01
Bajo protesta de decir verdad declaramos que los Estados Financieros y sus notas, son razonablemente correctos y son responsabilidad del emisor.				
Lic. Anna Delia Guzman Conzatti Directora General		C.P. Daniel Refugio Abadese Carrizosa Tesorero Municipal		

11.- CALIFICACIONES OTORGADAS

El organismo no cuenta con calificaciones crediticias.

12.- PROCESO DE MEJORA

Se está trabajando para mejorar los sistemas internos y poder cumplir con los requerimientos que se hagan, así como para poder brindar información por transparencia esto es mediante una página de internet de este organismo, plataforma municipal y nacional.

13.- INFORMACION POR SEGMENTOS

El organismo no cuenta con información financiera de manera segmentada.

14.- EVENTOS POSTERIORES AL CIERRE

No hubo eventos posteriores al cierre

15.- PARTES RELACIONADAS

El organismo no celebra operaciones financieras con partes relacionadas.

16.- RESPONSABILIDAD SOBRE LA PRESENTACION RAZONABLE DE LA INFORMACION CONTABLE

La información contable debe estar firmada en cada estado financiero e incluir la leyenda "Bajo protesta de decir la verdad declaramos que los estados financieros y sus notas, son razonablemente correctos y son responsabilidad del emisor".

NOTAS DE DESGLOSE

ACTIVO

I) NOTAS AL ESTADO DE ACTIVIDADES

Los ingresos generados por el Sistema para el Desarrollo Integral de la Familia del Municipio de Guaymas Sonora, al 31 de diciembre de 2024, se derivan de los ingresos por la venta de bienes y servicios y transferencias del H. Ayuntamiento. Durante este periodo de enero a diciembre de 2024 el organismo obtuvo los siguientes ingresos:

CLAVE	CAPITULO	CAPTADO	%
4.1.7	Ingresos por Venta de Bienes y Servicios (Paramunicipales)	6,733,934.40	15.72
4.2.2	Transferencias, Asignaciones, Subsidios y Otras Ayudas	36,101,399.64	84.28

Los egresos se engloban todas las partidas que fueron erogadas de enero a diciembre del 2024 por este organismo paramunicipal en sus diferentes áreas como cadi, UBR, programas alimentarios, parque infantil, oficinas generales, inapam, talleres y subprocuraduría, y la suma de todos los gastos fue por un monto de \$ 41,820,518.50 y se desglosa de la siguiente manera:

CLAVE	CAPITULO	EJERCIDO	%
5.1.1.	Servicios Personales	30,719,907.39	73.45
5.1.2.	Materiales y Suministros	2,733,497.13	6.53

5.1.3.	Servicios Generales	4,266,815.46	10.20
5.2.4	Transferencias, Asignaciones, Subsidios	3,831,013.63	9.16
5.5	Depreciaciones	269,284.89	0.66

**SISTEMA PARA EL DESARROLLO INTEGRAL DE LA FAMILIA DEL
MUNICIPIO DE GUAYMAS**
Estado de Actividades
DEL 01 DE ENERO AL 31 DE DICIEMBRE DE 2024
(Cifras en Pesos)

**INGRESOS Y OTROS
BENEFICIOS**

Ene-Dic/2024

Ene-Dic/2023

Ingresos de la Gestión:

Impuestos	0.00	0.00
Cuotas y Aportaciones de Seguridad Social	0.00	0.00
Contribuciones de Mejoras	0.00	0.00
Derechos	0.00	0.00
Productos	0.00	0.00
Aprovechamientos	0.00	0.00
Ingresos por Venta de Bienes y Prestación de Servicios	6,733,934.40	5,882,101.75

**Participaciones, Aportaciones, Convenios, Incentivos
Derivados de la Colaboración Fiscal, Fondos Distintos
de
Aportaciones, Transferencias, Asignaciones, Subsidios
y Subvenciones, y Pensiones y Jubilaciones**

Participaciones, Aportaciones, Convenios, Incentivos Derivados de la Colaboración Fiscal y Fondos Distintos de Aportaciones	0.00	0.00
--	------	------

ISAF-cf323aaa-f1f3-69ad-5c93-cf974e10d061

3/26/2025 12:55:35 PM

Transferencias, Asignaciones, Subsidios y Subvenciones, y Pensiones y Jubilaciones	36,101,399.64	35,629,859.65
Otros Ingresos y Beneficios		
Ingresos Financieros	0.00	0.00
Incremento por Variación de Inventarios	0.00	0.00
Disminución del Exceso de Estimaciones por Pérdida o Deterioro u Obsolescencia	0.00	0.00
Disminución del Exceso de Provisiones	0.00	0.00
Otros Ingresos y Beneficios Varios	0.00	0.00
Total de Ingresos y Otros Beneficios	42,835,334.04	41,511,961.40
GASTOS Y OTRAS PÉRDIDAS		
Gastos de Funcionamiento		
Servicios Personales	30,719,907.39	29,141,455.88
Materiales y Suministros	2,733,497.13	2,592,059.31
Servicios Generales	4,266,815.46	4,499,046.21
Transferencias, Asignaciones, Subsidios y Otras Ayudas		
Transferencias Internas y Asignaciones al Sector Público	0.00	0.00
Transferencias al Resto del Sector Público	0.00	0.00
Subsidios y Subvenciones	0.00	0.00
Ayudas Sociales	3,831,013.63	3,742,803.86
Pensiones y Jubilaciones	0.00	0.00
Transferencias a Fideicomisos, Mandatos y Contratos Análogos	0.00	0.00
Transferencias a la Seguridad Social	0.00	0.00
Donativos	0.00	0.00
Transferencias al Exterior	0.00	0.00
Participaciones y Aportaciones		
Participaciones	0.00	0.00
Aportaciones	0.00	0.00
Convenios	0.00	0.00

Intereses, Comisiones y Otros		
Gastos de la Deuda Pública		
Intereses de la Deuda Pública	0.00	0.00
Comisiones de la Deuda Pública	0.00	0.00
Gastos de la Deuda Pública	0.00	0.00
Costo por Coberturas	0.00	0.00
Apoyos Financieros	0.00	0.00
Otros Gastos y Pérdidas		
Extraordinarias		
Estimaciones, Depreciaciones, Deterioros, Obsolescencia y Amortizaciones	269,284.89	188,676.58
Provisiones	0.00	0.00
Disminución de Inventarios	0.00	0.00
Otros Gastos	0.00	0.00
Inversión Pública		
Inversión Pública no Capitalizable	0.00	0.00
Total de Gastos y Otras Pérdidas	41,820,518.50	40,164,041.84
Resultados del Ejercicio (Ahorro/Desahorro)	1,014,815.54	1,347,919.56

II) NOTAS AL ESTADO DE SITUACION FINANCIERA

EFFECTIVO/BANCOS/INVERSIONES

En el mes de enero del 2024 se abrió fondo fijo de caja chica la cual es de un monto de \$15,000.00 la cual se utiliza para los gastos menores que se generan para la operación del organismo y sus diferentes áreas, y en el mes de diciembre del 2024 se canceló por cierre de año quedando un pendiente de depósito por la cantidad de \$ 17.36 el cual se depositó en el mes de enero del 2025.

Al 31 de diciembre de 2024 en el rubro de la cuenta de bancos lo integran los saldos de efectivo propiedad de Sistema DIF Guaymas Sonora, depositados en diversas cuentas de cheques, derivados de los ingresos propios y transferencias municipales, el cual tiene un saldo de \$ 2,270,142.26

BANCO	No. Cuenta	Saldo 31 de diciembre 2024
Banco BBVA MEXICO S.A (CADI)	0100027316	170,555.09
Banco BanBajío S.A (aguinaldos)	0326367710201	81,316.11
Banco BBVA MEXICO S.A (Operación)	0117903529	1,532,198.26
Banco BanBajío S.A (Parque Infantil)	0326367710202	202,754.32
Banco HSBC (Subprocuraduría)	4067325514	17,240.08
Banco BanBajío S.A. (Programas Alimentarios)	0326367710203	173,639.97
Banco HSBC (UBR)	4067325712	92,438.43

DERECHOS A RECIBIR EFECTIVO Y EQUIVALENTE A CORTO PLAZO

DEUDORES POR COBRAR A CORTO PLAZO

Existe demanda de la C. Edda Maryhor Ramos por la cantidad de \$ 130,866.97 la cual retiro esa cantidad de la cuenta 92000741677 de Banco Santander a nombre de sistema para el desarrollo integral de la familia del municipio de Guaymas sonora por Laudo en contra de esta Organismo.

Asi como pendiente gasolina para los diferentes vehículos de dif por la cantidad de \$ 23,200.00, asi como un subsidio de 64.98 y cheque devuelto por la cantidad de \$690.00

			31 de diciembre de 2024
Deudores			154,821.96

DERECHOS A RECIBIR BIENES Y SERVICIOS

Se dio un anticipo de \$ 41,999.00 por la compra de cuatrimoto para el área de parque infantil por reapertura de este.

INVENTARIOS

No se cuenta con bienes para su transformación

ALMACEN

No se cuenta con almacén

INVERSIONES FINANCIERAS

No se cuenta con fideicomisos, mandatos y contratos análogos

BIENES MUEBLES, INMUEBLES E INTANGIBLES

TERRENOS

Representa el valor de terreno donde se encuentra ubicado el Parque infantil de Guaymas el cual es propiedad de este ente público al 31 de diciembre de 2024 con un saldo de \$ 327,242.00, se registra a valor catastral.

EDIFICIOS NO HABITACIONALES

El saldo al 31 de diciembre de 2024 por \$ 685,657.35 es el monto de los bienes inmuebles donde se encuentra la impartición de los Talleres y beneficio de la comunidad en el cual pueden aprender Cultura de Belleza, Corte y Confección y Manualidades.

MOBILIARIO Y EQUIPO DE ADMINISTRACION

Este comprende el mobiliario de cada una de las áreas de DIF tales como Equipo de Administración, Equipo de Cómputo con un monto de \$ 2,077,541.55, en el mes de marzo se compró mobiliario para terapia en ubr la cantidad de \$ 50,034.63, se compró en marzo 10 equipos de cómputo por la cantidad de \$ 68,208.00 para Subprocuraduría, estufa para cadi por la cantidad de \$ 42,990.00, boiler para ubr con costo de \$ 9,860.00 y microondas para cadi por la cantidad \$ 4,954.94, en el mes de agosto se compró silla secretarial para presidencia por la cantidad de \$ 4,986.84, en el mes de noviembre se compró archivero para el área de compras por la cantidad de \$ 5,798.84.

EQUIPO EDUCACIONAL Y RECREATIVO

Este comprende los juegos mecánicos que se instalaron cuando se creó el Parque Infantil, Áreas

Recreativas para CADI y beneficio de los niños que ahí acuden, áreas recreativas para Unidad Básica de Rehabilitación y apoyar a las personas discapacitadas al 31 de diciembre del 2024 el saldo es de 4,975,228.51.

VEHICULOS Y EQUIPO DE TRANSPORTE

Al 31 de diciembre del 2024 el saldo de la cuenta engloba el equipo de transporte propiedad de este ente público el cual asciende a \$ 1,073,332.00, en el mes de julio se compró vehículo Dodge RAM por la cantidad de \$ 324,900.00 el cual se destinó al área de Programas Alimentarios.

MAQUINARIA, OTROS EQUIPOS Y HERRAMIENTAS

En este rubro se presenta todo tipo de maquinaria con el fin de llevar diferentes mantenimientos Y reparaciones en las diferentes áreas de DIF y el saldo al 31 de diciembre del 2024 es de \$ 1,380,680.73 de los cuales se compró en el mes de junio pallet Jack para bodega de programas alimentarios con un costo de \$ 7,000.00 y en el mes de abril aire acondicionado para parque infantil con un costo de \$ 5,170.00, en el mes de agosto se compró aire acondicionado para Bodega de Programas Alimentarios por la cantidad de \$ 8,509.99 y en septiembre aire acondicionado para el área de ludoteca por la cantidad de \$ 10,200.00, en el mes de noviembre se compró montacarga para el área de almacén de programas alimentarios por la cantidad de \$ 232,000.00.

SOFTWARE

Al 31 de diciembre del 2024 se compró sistema licencia de Nomipaq para implementarlo en esta Paramunicipal con un costo de \$ 3,816.40

EQUIPO INSTRUMENTAL MEDICO Y DE LABORATORIO

Al 31 de diciembre del 2024 se saldó haciende a 76,156.72, de los cuales en el año 2021 se compró equipo para el área de la Unidad Básica de Rehabilitación con el fin de realizar las terapias.

DEPRECIACION, DETERIORO Y AMORTIZACION ACUMULADA DE BIENES

DEPRECIACIONES

Para el reconocimiento de la depreciación de bienes del Sistema para el Desarrollo Integral de la Familia del Municipio de Guaymas Sonora, se realizó el cálculo anualizado con cifras

ISAF-cf323aaa-f1f3-69ad-5c93-cf974e10d061

3/26/2025 12:55:35 PM

al 31 de diciembre del 2024, se enlistan los bienes muebles, sujetos a la depreciación los cuales son los siguientes:

depreciación Acumulada de Bienes	Al 31 de diciembre del 2024
Dep. Acumulada de Mobiliario y Equipo	-1,385,996.86
Dep. Acumulada de Mob. Y Eq. Educacional	-5,115,399.46
Dep. Acumulada Eq. E Instrumental	-60,423.99
Dep. Acumulada de vehículos y Eq. De Tranp.	-727,077.00
Dep. Acumulada de Maquinaria y Otros Eq	-826,178.85
Total Depreciación Acumulada	-8,115,076.16

depreciación Acumulada de Bienes	Del 01 de enero Al 31 de diciembre del 2024
Dep. Acumulada de Mobiliario y Equipo	157,293.05
Dep. Acumulada de Mob. Y Eq. Educacional	0.00
Dep. Acumulada Eq. E Instrumental	15,231.24
Dep. Acumulada de vehículos y Eq. De Tranp.	27,075.00
Dep. Acumulada Otros Equipos	69,685.60
Total Depreciación Acumulada	269,284.89

ESTIMACIONES Y DETERIOROS

No se realizan estimaciones de cuentas incobrables, por deterioro de inventarios.

OTROS ACTIVOS

No se cuenta con otros activos circulante o no circulante.

PASIVO

1.- CUENTAS Y DOCUMENTOS POR PAGAR:

Al 31 de diciembre del 2024 el ente cuenta con pasivos a corto plazo por un importe de \$ 261,426.01 por conceptos de Retenciones y Otros.

Las cuentas que la integran son las siguientes:

SERVICIOS PERSONALES

En esta cuenta se deriva de los compromisos por remuneraciones al personal de DIF GUAYMAS, la cual asciende a \$ 0.00 que corresponde a la parte proporcional de aguinaldos de enero a septiembre del 2024 y se elaboró el pago por cierre de año.

PROVEEDORES POR PAGAR A CORTO PLAZO:

Esta cuenta representa el adeudo con los proveedores proveniente de las operaciones de compra de bienes y servicios con este ente público, el importe asciende a \$ 0.00 ya que se liquidó a todos los proveedores los pagos correspondientes.

PROVEEDOR	SALDO AL 31 DE DICIEMBRE DEL 2024
	0.00

RETENCIONES Y CONTRIBUCIONES POR PAGAR A CORTO PLAZO

Esta cuenta se integra por las retenciones realizadas a proveedores y contratistas, así como las retenciones a las remuneraciones realizadas al personal de DIF, al 31 de diciembre su saldo es de \$ 233,308.64 y se detalla a continuación:

Retenciones a Proveedores	161.96
Retenciones a Contratistas	1,426.58
Retenciones sobre Remuneraciones	231,720.10

OTRAS CUENTAS POR PAGAR A CORTO PLAZO

ISAF-cf323aaa-f1f3-69ad-5c93-cf974e10d061

3/26/2025 12:55:35 PM

Del año 2017, el gasto devengado no pagado proveniente de ejercicios anteriores y que generan pasivos en las diferentes cuentas (servicios personales, proveedores, contratistas, entre otros) es traspasado a esta cuenta, dando origen a la subcuenta de Adeudos de Ejercicios Fiscales Anteriores (ADEFAS) que al 31 de diciembre de 2024 se encuentra integrado de la siguiente manera:

CONCEPTOS	AL 31 de diciembre del 2024
Proveedores saldos ejercicios anteriores	23,389.30
Retenciones saldos ejercicios anteriores	4,728.07
Total, ADEFAS	28,117.37

2.- FONDOS Y BIENES DE TERCEROS EN GARANTIA Y/O ADMINISTRACION

No se cuenta con fondos y bienes de terceros en garantía.

3.- PASIVOS DIFERIDOS

No se cuenta con pasivos diferidos en el organismo

4.- PROVISIONES

No se cuenta con provisiones.

5.- OTROS PASIVOS

No se cuenta con otros pasivos de tipo circulante o no circulante.

HACIENDA PUBLICA/PATRIMONIO

Al 31 de diciembre de 2024 muestra un saldo de \$ 4,690,133.67, el cual se compone de las aportaciones de capital, más el ahorro del ejercicio del año 2023, más la suma de los resultados obtenidos en ejercicios anteriores como se muestra a continuación:

Aportaciones	7,862,116.89
--------------	--------------

Resultados de Ejercicios Anteriores	3,294,478.50
Resultados del Ejercicio 2024 (Ahorro)	1,014,815.54
Rectificaciones de Resultados de Ejercicios Anteriores	-7,481,277.26

Se llevo a cabo el cálculo de las depreciaciones de los bienes del organismo dando como resultado la afectación a la cuenta de Cambios en políticas contables

PATRIMONIO CONTRIBUIDO:

PATRIMONIO GENERADO:

Durante el ejercicio al 31 de diciembre de 2024 este se refleja de la siguiente manera:

Resultado del Ejercicio (Ahorro-Desahorro) 2024 \$ 1,014,815.54

Resultado de Ejercicios Anteriores \$ 3,294,478.50

9.1 Rectificaciones de resultados de ejercicios anteriores:

Representa el registro contable extemporáneo de la depreciación de los bienes muebles propiedad del Municipio de Guaymas, de los ejercicios anteriores, la cual se presenta a continuación:

depreciación Acumulada de Bienes	Al 31 de diciembre del 2023
Dep. Acumulada de Mobiliario y Equipo	-1,228,703.81
Dep. Acumulada de Mob. Y Eq. Educacional	-5,115,399.46
Dep. Acumulada Eq. E Instrumental	-45,192.75
Dep. Acumulada de Vehiculos y Eq. De Tranp.	-700,002.00
Dep. Acumulada de Maquinaria y Otros Eq	-756,493.25

Total Depreciación Acumulada	-7,845,791.27
------------------------------	---------------

III) NOTAS AL ESTADO DE VARIACION Y HACIENDA PUBLICA

Durante el periodo de enero a diciembre del 2024 la cuenta de aportaciones no tuvo movimiento, debido a que durante el periodo no se realizaron bajas de activos fijos. El saldo de la cuenta de patrimonio contribuido al 31 de diciembre del 2024 es de 7,862,116.

Saldo Aportaciones al 31 de diciembre de 2023	7,862,116
Saldo Aportaciones al 31 de diciembre de 2024	7,862,116

Estado de Variación en la Hacienda Pública					
DEL 01 DE ENERO AL 31 DE DICIEMBRE DE 2024					
(Cifras en Pesos)					
Concepto	Hacienda Pública / Patrimonio Contribuido	Hacienda Pública / Patrimonio Generado de Ejercicios Anteriores	Hacienda Pública / Patrimonio Generado del Ejercicio	Exceso o Insuficiencia en la Actualización de la Hacienda Pública / Patrimonio	Total
Hacienda Pública / Patrimonio Contribuido Neto de Ene-Dic/2023	7,862,116.89				7,862,116.89
Aportaciones	7,862,116.89				7,862,116.89
Donaciones de Capital	0.00				0.00
Actualización de la Hacienda Pública/Patrimonio	0.00				0.00
Hacienda Pública / Patrimonio Generado Neto de Ene-Dic/2023		5,534,718.32	1,347,919.56		4,186,798.76
Resultados del Ejercicio (Ahorro/Desahorro)			1,347,919.56		1,347,919.56
Resultados de Ejercicios Anteriores		1,946,558.94			1,946,558.94
Revalúos		0.00			0.00
Reservas		0.00			0.00
Rectificaciones de Resultados de Ejercicios Anteriores		7,481,277.26			7,481,277.26

Exceso o Insuficiencia en la Actualización de la Hacienda Pública / Patrimonio Neto de Ene-Dic/2023					0.00	0.00
Resultado por Posición Monetaria					0.00	0.00
Resultado por Tenencia de Activos no Monetarios					0.00	0.00
Hacienda Pública / Patrimonio Neto Final de Ene-Dic/2023	7,862,116.89	5,534,718.32	1,347,919.56		0.00	3,675,318.13
Cambios en la Hacienda Pública / Patrimonio Contribuido Neto de Ene-Dic/2024	0.00					0.00
Aportaciones	0.00					0.00
Donaciones de Capital	0.00					0.00
Actualización de la Hacienda Pública/Patrimonio	0.00					0.00
Variaciones de la Hacienda Pública / Patrimonio Generado Neto Ene-Dic/2024		1,347,919.56	333,104.02			1,014,815.54
Resultados del Ejercicio (Ahorro/Desahorro)			1,014,815.54			1,014,815.54
Resultados de Ejercicios Anteriores		1,347,919.56	1,347,919.56			0.00
Revalúos			0.00			0.00
Reservas			0.00			0.00
Rectificaciones de Resultados de Ejercicios Anteriores			0.00			0.00
Cambios en el Exceso o Insuficiencia en la Actualización de la Hacienda Pública / Patrimonio Neto Ene-Dic/2024					0.00	0.00
Resultado por Posición Monetaria					0.00	0.00
Resultado por Tenencia de Activos no Monetarios					0.00	0.00
Hacienda Pública / Patrimonio Neto Final de Ene-Dic/2024	7,862,116.89	4,186,798.76	1,014,815.54		0.00	4,690,133.67

IV) NOTAS AL ESTADO DE FLUJO DE EFECTIVO

Los saldos iniciales y finales del efectivo y equivalente se muestran de la siguiente manera comparativo del 01 de enero de 2024 al 31 de diciembre de 2024.

CONCEPTO	31 de diciembre 2024	31 de diciembre 2023
Efectivo	0.00	0.00
Bancos	2,270,159.62	1,749,233.50

SISTEMA PARA EL DESARROLLO INTEGRAL DE LA FAMILIA DEL MUNICIPIO DE GUAYMAS		
Estado de Flujos de Efectivo		
DEL 01 DE ENERO AL 31 DE DICIEMBRE DE 2024		
(Cifras en Pesos)		
Concepto	DICIEMBRE- 2024	DICIEMBRE- 2023
Flujos de Efectivo de las Actividades de Operación		
Origen		
Impuestos	0.00	0.00
Cuotas y Aportaciones de Seguridad Social	0.00	0.00
Contribuciones de Mejoras	0.00	0.00
Derechos	0.00	0.00
Productos	0.00	0.00
Aprovechamientos	0.00	0.00
Ingresos por Venta de Bienes y Prestación de Servicios	6,733,934.40	5,882,101.75
Participaciones, Aportaciones, Convenios, Incentivos Derivados de la Colaboración Fiscal y Fondos		
Distintos de		
Aportaciones	0.00	0.00
Transferencias, Asignaciones, Subsidios y Subvenciones, y Pensiones y Jubilaciones	36,101,399.64	35,629,859.65
Otros Orígenes de Operación	0.00	0.00
Aplicación		
Servicios Personales	30,719,907.39	29,141,455.88
Materiales y Suministros	2,733,497.13	2,592,059.31
Servicios Generales	4,266,815.46	4,499,046.21
Transferencias Internas y Asignaciones al Sector Público	0.00	0.00
Transferencias al resto del Sector Público	0.00	0.00
Subsidios y Subvenciones	0.00	0.00
Ayudas Sociales	3,831,013.63	3,742,803.86
Pensiones y Jubilaciones	0.00	0.00
Transferencias a Fideicomisos, Mandatos y Contratos Análogos	0.00	0.00
Transferencias a la Seguridad Social	0.00	0.00
Donativos	0.00	0.00
Transferencias al Exterior	0.00	0.00
Participaciones	0.00	0.00
Aportaciones	0.00	0.00

ISAF-cf323aaa-f1f3-69ad-5c93-cf974e10d061

3/26/2025 12:55:35 PM

Convenios	0.00	0.00
Otras Aplicaciones de Operación	269,284.89	188,676.58
Flujos Netos de Efectivo por Actividades de Operación	1,014,815.54	1,347,919.56
Flujos de Efectivo de las Actividades de Inversión		
Origen		
Bienes inmuebles, Infraestructura y Construcciones en Proceso	0.00	0.00
Bienes Muebles	0.00	0.00
Otros Orígenes de inversión	269,284.89	188,676.58
Aplicación		
Bienes Inmuebles, Infraestructura y Construcciones en Proceso	0.00	0.00
Bienes Muebles	774,613.24	592,009.49
Otras Aplicaciones de Inversión	0.00	0.00
Flujos Netos de Efectivo por Actividades de Inversión	-505,328.35	-403,332.91
Flujo de Efectivo de las Actividades de Financiamiento		
Origen		
Endeudamiento Neto	0.00	0.00
Interno	0.00	0.00
Externo	0.00	0.00
Otros Orígenes de Financiamiento	11,438.93	0.00
Aplicación		
Servicios de la Deuda	0.00	0.00
Interno	0.00	0.00
Externo	0.00	0.00
Otras Aplicaciones de Financiamiento	0.00	89,357.31
Flujos Netos de Efectivo por Actividades de Financiamiento	11,438.93	-89,357.31
Incremento/Disminución Neta en el Efectivo y Equivalentes al Efectivo	520,926.12	855,229.34
Efectivo y Equivalentes al Efectivo al Inicio del Ejercicio	1,749,233.50	894,004.16
Efectivo y Equivalentes al Efectivo al Final del Ejercicio	2,270,159.62	1,749,233.50

ADQUISICIONES DE LAS ACTIVIDADES DE INVERSION EFECTIVAMENTE PAGADAS

CONCEPTO	AL 31 DE DICIEMBRE 2024	AL 31 DE DICIEMBRE 2023
TERRENOS	327,242.00	327,242.00

EDIFICIOS NO HABITACIONALES	685,657.35	685,657.35
MOB. Y EQ. DE ADMINISTRACION	2,077,541.55	1,890,708.30
MOB. Y EQ. EDUCACIONAL	4,975,228.51	4,975,228.51
EQ. INSTRUM. MEDICO Y DE LABORATORIO	76,156.72	76,156.72
VEHICULOS Y EQ. DE TRANSPORTE	1,073,332.00	748,432.00
MAQ. OTROS EQUIPOS Y HERRAMIENTAS	1,380,680.73	1,117,800.74
SOFTWARE	3,816.40	3,816.40
TOTAL	10,599,655.23	9,825,042.02

CONCILIACION ENTRE INGRESOS PRESUPUESTARIOS Y CONTABLES AL 31 DE DICIEMBRE DEL 2024

INGRESOS PRESUPUESTARIOS		42,835,334.04
MAS INGRESOS CONTABLES NO PRESUPUESTALES		
Otros ingresos contables no presupuestarios		
MENOS INGRESOS PRESUPUESTARIOS NO CONTABLES		
Ingresos derivados de Financiamientos		
INGRESOS CONTABLES		42,835,334.04

**CONCILIACION ENTRE LOS EGRESOS PRESUPUESTARIOS Y GASTOS CONTABLES AL
31 DE DICIEMBRE DEL 2024**

La diferencia entre los egresos presupuestarios y los egresos contables durante el periodo al 31 de diciembre del 2024 corresponde a la adquisición de activos fijos.

EGRESOS PRESUPUESTARIOS		42,325,846.85
MENOS EGRESOS PRESUPUESTARIOS NO CONTABLES		
2.3 Mobiliario y Equipo de Administración		186,833.25
2.6 Vehiculo y Equipo de Transporte		324,900.00
2.8 Maquinaria, Otros Equipos y herramientas		262,879.99
Otros Egresos presupuestales no contables		
MAS GASTOS CONTABLES NO PRESUPUESTALES		0.00
Otros Gastos contables no presupuestales	0	
TOTAL, DEL GASTO CONTABLE		41,551,233.61

NOTAS DE MEMORIA (CUENTAS DE ORDEN)

CUENTAS DE ORDEN CONTABLES Y PRESUPUESTALES

CUENTAS DE ORDEN CONTABLES:

Las cuentas de orden que se reflejan al pie de los Estados Financieros al 31 de diciembre de 2024 se desglosan de la siguiente manera:

Demandas Judiciales en Proceso \$ 1,373,175.82

Bienes Bajo Contrato de Comodato \$ 1,845.626.58

Estos saldos son:

-Las Demandas Judiciales son las de demandas laborales que están pendiente de resolución futura, de personal que laboro en este organismo, se pagó demanda del C. Rodolfo Valentín Ramírez.

-Los Bienes con contrato de Comodato se refiere a los comodatos de equipo de transporte y comodato de equipo de cómputo que se encuentran en posición de este organismo paramunicipal para su uso.

CUENTAS DE ORDEN PRESUPUESTALES DE LOS INGRESOS

El saldo de las cuentas de orden presupuestales de los ingresos al 31 de diciembre de 2024 es el siguiente:

CUENTAS DE ORDEN PRESUPUESTARIA DE INGRESOS	2024
Ley de Ingresos Estimada	48,397,146.20
Ley de Ingresos por Ejecutar	8,784,072.16
Ley de Ingresos Modificada	51,619,406.20
Ley de Ingresos Devengado	42,835,334.04
Ley de Ingresos Recaudado	42,835,334.04

--	--

- La cuenta de ley de ingresos estimada refleja el presupuesto que se autorizó por el Congreso del Estado.
- La cuenta de ley de ingresos por ejecutar refleja el recurso que no se recibió por el organismo en el ejercicio 2024.
- La cuenta de ley de ingresos modificada refleja el saldo presupuestario de ingresos original modificado el cual no ha tenido movimiento.
- La cuenta de ley de ingresos devengado refleja el monto de los recursos reconocidos por el organismo.
- La cuenta de ley de ingresos recaudado representa el importe de los ingresos que realmente se recibió en el ejercicio 2024.


CUENTAS DE ORDEN PRESUPUESTALES DE LOS EGRESOS

El saldo de las cuentas de orden presupuestales de los ingresos al 31 de diciembre de 2024 es el siguiente:

CUENTAS DE ORDEN PRESUPUESTARIA DE EGRESOS	2024
Presupuesto de Egresos aprobado	48,397,146.20
Presupuesto de Egresos Modificado	0.00
Presupuesto de Egresos por Ejercer	6,071,299.35
Presupuesto de Egresos Comprometido	42,325,846.85
Presupuesto de Egresos Devengado	42,325,846.85
Presupuesto de Egresos Ejercido	36,444,767.50
Presupuesto de Egresos pagado	36,444,767.50

--	--

Bajo protesta de decir verdad declaramos que los Estados Financieros y sus notas, son razonablemente correctos y son responsabilidad del emisor.


Lic. Alma Delia Guerrero Cornejo
Directora General



P. Daniel Seferino Apodaca Larrinaga
Tesorero Municipal

SISTEMA PARA EL DESARROLLO INTEGRAL DE LA FAMILIA DEL MUNICIPIO DE GUAYMAS

Estado Analítico del Activo
DEL 01 DE ENERO AL 31 DE DICIEMBRE DE 2024
 (Cifras en Pesos)

Concepto	Saldo Inicial 1	Cargos del Periodo 2	Abonos del Periodo 3	Saldo Final 4 (1+2-3)	Variación del Periodo (4-1)
ACTIVO	3,961,142.88	31,766,227.87	30,775,811.07	4,951,559.68	990,416.80
<i>Activo Circulante</i>	<i>1,952,892.13</i>	<i>30,991,614.63</i>	<i>30,477,526.18</i>	<i>2,466,980.58</i>	<i>514,088.45</i>
Efectivo y Equivalentes	1,749,233.50	30,202,849.03	29,681,922.91	2,270,159.62	520,926.12
Derechos a Recibir Efectivo o Equivalentes	203,658.63	735,433.59	784,270.26	154,821.96	-48,836.67
Derechos a Recibir Bienes o Servicios	0.00	53,332.01	11,333.01	41,999.00	41,999.00
Inventarios	0.00	0.00	0.00	0.00	0.00
Almacenes	0.00	0.00	0.00	0.00	0.00
Estimación por Pérdida o Deterioro de Activos Circulantes	0.00	0.00	0.00	0.00	0.00
Otros Activos Circulantes	0.00	0.00	0.00	0.00	0.00
<i>Activo No Circulante</i>	<i>2,008,250.75</i>	<i>774,613.24</i>	<i>298,284.89</i>	<i>2,484,579.10</i>	<i>476,328.35</i>
Inversiones Financieras a Largo Plazo	0.00	0.00	0.00	0.00	0.00
Derechos a Recibir Efectivo o Equivalentes a Largo Plazo	29,000.00	0.00	29,000.00	0.00	-29,000.00
Bienes Inmuebles, Infraestructura y Construcciones en Proceso	1,012,899.35	0.00	0.00	1,012,899.35	0.00
Bienes Muebles	8,808,326.27	774,613.24	0.00	9,582,939.51	774,613.24
Activos Intangibles	3,816.40	0.00	0.00	3,816.40	0.00
Depreciación, Deterioro y Amortización Acumulada de Bienes	-7,845,791.27	0.00	269,284.89	-8,115,076.16	-269,284.89
Activos Diferidos	0.00	0.00	0.00	0.00	0.00
Estimación por Pérdida o Deterioro de Activos no Circulantes	0.00	0.00	0.00	0.00	0.00
Otros Activos no Circulantes	0.00	0.00	0.00	0.00	0.00

Bajo protesta de decir verdad declaramos que los Estados Financieros y sus notas, son razonablemente correctos y son responsabilidad del emisor.


 Lic. Alma Delia Guerrero Cornejo
 Directora General



C.P. Daniel Seferino Apodaca Laminaga
 Tesorero Municipal

SISTEMA PARA EL DESARROLLO INTEGRAL DE LA FAMILIA DEL MUNICIPIO DE GUAYMAS
Estado Analítico de la Deuda y Otros Pasivos
DEL 01 DE ENERO AL 31 DE DICIEMBRE DE 2024
(Cifras en Pesos)

Denominación de las Deudas	Moneda de Contratación	Institución o País Acreedor	Saldo Inicial del Periodo	Saldo Final del Periodo
DEUDA PÚBLICA				
Corto Plazo				
Deuda Interna				
Instituciones de Crédito				
Títulos y Valores			0.00	0.00
Arrendamientos Financieros			0.00	0.00
Deuda Externa				
Organismos Financieros Internacionales				
Deuda Bilateral			0.00	0.00
Títulos y Valores				
Arrendamientos Financieros			0.00	0.00
<i>Subtotal Corto Plazo</i>			0.00	0.00
Largo Plazo				
Deuda Interna				
Instituciones de Crédito				
Títulos y Valores			0.00	0.00
Arrendamientos Financieros			0.00	0.00
Deuda Externa				
Organismos Financieros Internacionales				
Deuda Bilateral			0.00	0.00
Títulos y Valores				
Arrendamientos Financieros			0.00	0.00
<i>Subtotal Largo Plazo</i>			0.00	0.00
Otros Pasivos				
Total Deuda y Otros Pasivos			285,824.75	261,426.01
			285,824.75	261,426.01

Bajo protesta de decir verdad declaramos que los Estados Financieros y sus notas, son razonablemente correctos y son responsabilidad del emisor.


 Lic. Alma Della Guerrero Cornejo
 Directora General


 C.P. Daniel Seferno Apodaca Larrinaga
 Tesorero Municipal



SISTEMA PARA EL DESARROLLO INTEGRAL DE LA FAMILIA DEL MUNICIPIO DE GUAYMAS

**Estado Analítico de Ingresos
DEL 01 DE ENERO AL 31 DE DICIEMBRE DE 2024**

Rubro de Ingresos	Ingreso					Diferencia
	Estimado	Ampliaciones y Reducciones	Modificado	Devengado	Recaudado	
	(1)	(2)	(3 = 1 + 2)	(4)	(5)	
Impuestos	0.00	0.00	0.00	0.00	0.00	0.00
Cuotas y Aportaciones de Seguridad Social	0.00	0.00	0.00	0.00	0.00	0.00
Contribuciones de Mejoras	0.00	0.00	0.00	0.00	0.00	0.00
Derechos	0.00	0.00	0.00	0.00	0.00	0.00
Productos	0.00	0.00	0.00	0.00	0.00	0.00
Aprovechamientos	0.00	0.00	0.00	0.00	0.00	0.00
Ingresos por Venta de Bienes, Prestación de Servicios y Otros Ingresos	5,046,552.00	2,120,700.00	7,167,252.00	6,733,934.40	6,733,934.40	1,687,382.40
Participaciones, Aportaciones, Convenios, Incentivos Derivados de la Colaboración Fiscal y Fondos Distintos de Aportaciones	0.00	0.00	0.00	0.00	0.00	0.00
Transferencias, Asignaciones, Subsidios y Subvenciones, y Pensiones y Jubilaciones	43,350,594.20	1,101,560.00	44,452,154.20	36,101,399.64	36,101,399.64	-7,249,194.56
Ingresos Derivados de Financiamientos	0.00	0.00	0.00	0.00	0.00	0.00
Total	48,397,146.20	3,222,260.00	51,619,406.20	42,835,334.04	42,835,334.04	
				Ingresos excedentes		-5,561,812.16

Estado Analítico de Ingresos Por Fuente de Financiamiento	Ingreso					Diferencia
	Estimado	Ampliaciones y Reducciones	Modificado	Devengado	Recaudado	
	(1)	(2)	(3 = 1 + 2)	(4)	(5)	
Ingresos del Poder Ejecutivo Federal o Estatal y de los Municipios						
Impuestos	0.00	0.00	0.00	0.00	0.00	0.00
Cuotas y Aportaciones de Seguridad Social						
Contribuciones de Mejoras	0.00	0.00	0.00	0.00	0.00	0.00
Derechos	0.00	0.00	0.00	0.00	0.00	0.00
Productos						
Aprovechamientos	0.00	0.00	0.00	0.00	0.00	0.00
Participaciones, Aportaciones, Convenios, Incentivos Derivados de la Colaboración Fiscal y Fondos Distintos de Aportaciones	0.00	0.00	0.00	0.00	0.00	0.00
Transferencias, Asignaciones, Subsidios y Subvenciones, y Pensiones y Jubilaciones						
Ingresos de los Entes Públicos de los Poderes Legislativo y Judicial, de los Órganos Autónomos y del Sector Paraestatal o Paramunicipal, así						

como de las Empresas Productivas del Estado							
Cuotas y Aportaciones de Seguridad Social	0.00	0.00	0.00	0.00	0.00	0.00	0.00
Productos	0.00	0.00	0.00	0.00	0.00	0.00	0.00
Ingresos por Venta de Bienes, Prestación de Servicios y Otros Ingresos	5,046,552.00	2,120,700.00	7,167,252.00	6,733,934.40	6,733,934.40	1,687,382.40	
Transferencias, Asignaciones, Subsidios y Subvenciones, y Pensiones y Jubilaciones	43,350,594.20	1,101,560.00	44,452,154.20	36,101,399.64	36,101,399.64	-7,249,194.56	
Ingresos Derivados de Financiamientos							
Ingresos Derivados de Financiamientos	0.00	0.00	0.00	0.00	0.00	0.00	0.00
Total	48,397,146.20	3,222,260.00	51,619,406.20	42,835,334.04	42,835,334.04		
				Ingresos excedentes			-5,561,812.16

SISTEMA PARA EL DESARROLLO INTEGRAL DE LA FAMILIA DEL MUNICIPIO DE GUAYMAS
Estado Analítico del Ejercicio del Presupuesto de Egresos
Clasificación por Objeto del Gasto (Capítulo y Concepto)
DEL 01 DE ENERO AL 31 DE DICIEMBRE DE 2024

Concepto	Egresos					Subejercicio
	Aprobado	Ampliaciones / (Reducciones)	Modificado	Devengado	Pagado	
	(1)	(2)	3 = (1 + 2)	(4)	(5)	
Servicios Personales	35,907,806.36	-1,388,901.45	34,518,904.91	30,719,907.39	30,719,907.39	3,798,997.52
Remuneraciones al Personal de Carácter Permanente	10,699,491.00	74,512.36	10,774,003.36	10,326,828.92	10,326,828.92	447,174.44
Remuneraciones al Personal de Carácter Transitorio	9,377,603.36	-583,207.48	8,794,395.88	7,819,366.31	7,819,366.31	975,029.57
Remuneraciones Adicionales y Especiales	4,952,212.00	165,769.31	5,117,981.31	4,004,497.91	4,004,497.91	1,113,483.40
Seguridad Social	10,614,000.00	-2,196,962.66	8,417,037.34	7,690,577.54	7,690,577.54	726,459.80
Otras Prestaciones Sociales y Económicas	264,500.00	614,136.71	878,636.71	878,636.71	878,636.71	0.00
Previsiones	0.00	536,850.31	536,850.31	0.00	0.00	536,850.31
Pago de Estimulos a Servidores Públicos	0.00	0.00	0.00	0.00	0.00	0.00
Materiales y Suministros	2,210,118.00	962,664.79	3,172,782.79	2,733,497.13	657,491.86	439,285.66
Materiales de Administración, Emisión de Documentos y Artículos Oficiales	683,607.24	-48,679.98	634,927.26	562,425.47	18,633.74	72,501.79
Alimentos y Utensilios	512,809.92	216,323.33	729,133.25	723,615.26	40,552.47	5,518.00
Materias Primas y Materiales de Producción y Comercialización	0.00	0.00	0.00	0.00	0.00	0.00
Materiales y Artículos de Construcción y de Reparación	304,000.44	457,663.80	761,664.24	588,525.67	14,574.09	173,138.57
Productos Químicos, Farmacéuticos y de Laboratorio	101,000.04	12,514.23	113,514.27	113,514.27	6,381.65	80,711.03
Combustibles, Lubricantes y Aditivos	462,500.16	112,989.70	575,489.86	551,926.88	544,688.15	23,562.98
Vestuario, Blancos, Prendas de Protección y Artículos Deportivos	60,999.96	-34,342.39	26,657.57	12,106.85	0.00	14,550.72
Materiales y Suministros Para Seguridad	0.00	0.00	0.00	0.00	0.00	0.00
Herramientas, Relaciones y Accesorios Menores	85,200.24	246,196.10	331,396.34	262,093.77	32,661.76	69,302.57
Servicios Generales	5,130,731.52	277,439.16	5,408,170.68	4,266,815.46	1,703,845.57	1,141,355.22
Servicios Básicos	930,800.16	6,482.11	937,282.27	818,523.80	803,199.60	118,758.47
Servicios de Arrendamiento	1,191,999.96	226,175.52	1,418,175.48	1,215,055.12	0.00	203,120.36
Servicios Profesionales, Científicos, Técnicos y Otros Servicios	601,599.96	17,437.77	619,037.73	192,026.99	881.60	427,010.74
Servicios Financieros, Bancarios y Comerciales	93,000.12	68,334.14	161,334.26	130,109.24	105,312.90	31,225.02
Servicios de Instalación, Reparación, Mantenimiento y Conservación	585,000.00	231,980.32	816,980.32	580,735.21	25,048.03	236,245.11
Servicios de Comunicación Social y Publicidad	5,000.04	0.00	5,000.04	0.00	0.00	5,000.04
Servicios de Traslado y Viáticos	58,370.04	8,535.16	66,905.20	47,744.59	34,985.33	19,160.61
Servicios Oficiales	800,000.04	-318,544.62	481,455.42	445,945.51	39,998.31	35,509.91
Otros Servicios Generales	864,961.20	37,038.76	901,999.96	836,675.00	696,183.00	65,324.96
Transferencias, Asignaciones, Subsidios y Otras Ayudas	5,148,490.32	-695,376.55	4,453,113.77	3,831,013.63	3,315,362.68	622,100.14
Transferencias Internas y Asignaciones al Sector Público	0.00	0.00	0.00	0.00	0.00	0.00
Transferencias al Resto del Sector Público	0.00	0.00	0.00	0.00	0.00	0.00
Subsidios y Subvenciones	0.00	0.00	0.00	0.00	0.00	0.00
Ayudas Sociales	5,148,490.32	-695,376.55	4,453,113.77	3,831,013.63	3,315,362.68	622,100.14
Pensiones y Jubilaciones	0.00	0.00	0.00	0.00	0.00	0.00
Transferencias a Fideicomisos, Mandatos y Otros Análogos	0.00	0.00	0.00	0.00	0.00	0.00
Transferencias a la Seguridad Social	0.00	0.00	0.00	0.00	0.00	0.00
Donativos	0.00	0.00	0.00	0.00	0.00	0.00
Transferencias al Exterior	0.00	0.00	0.00	0.00	0.00	0.00
Bienes Muebles, Inmuebles e Intangibles	0.00	844,174.05	844,174.05	774,613.24	48,160.00	69,560.81
Mobiliario y Equipo de Administración	0.00	231,069.04	231,069.04	186,833.25	42,990.00	44,235.79
Mobiliario y Equipo Educativo y Recreativo	0.00	0.00	0.00	0.00	0.00	0.00
Equipo e Instrumental Médico y de Laboratorio	0.00	0.00	0.00	0.00	0.00	0.00
Vehículos y Equipo de Transporte	0.00	350,225.02	350,225.02	324,900.00	0.00	25,325.02
Equipo de Defensa y Seguridad	0.00	0.00	0.00	0.00	0.00	0.00
Maquinaria, Otros Equipos y Herramientas	0.00	262,879.99	262,879.99	262,879.99	5,170.00	0.00
Activos Biológicos	0.00	0.00	0.00	0.00	0.00	0.00
Bienes Inmuebles	0.00	0.00	0.00	0.00	0.00	0.00
Activos Intangibles	0.00	0.00	0.00	0.00	0.00	0.00
Inversión Pública	0.00	0.00	0.00	0.00	0.00	0.00
Obra Pública en Bienes de Dominio Público	0.00	0.00	0.00	0.00	0.00	0.00
Obra Pública en Bienes Propios	0.00	0.00	0.00	0.00	0.00	0.00
Proyectos Productivos y Acciones de Fomento	0.00	0.00	0.00	0.00	0.00	0.00
Inversiones Financieras y Otras Provisiones	0.00	0.00	0.00	0.00	0.00	0.00
Inversiones Para el Fomento de Actividades Productivas	0.00	0.00	0.00	0.00	0.00	0.00
Acciones y Participaciones de Capital	0.00	0.00	0.00	0.00	0.00	0.00
Compra de Títulos y Valores	0.00	0.00	0.00	0.00	0.00	0.00
Concesión de Préstamos	0.00	0.00	0.00	0.00	0.00	0.00
Inversiones en Fideicomisos, Mandatos y Otros Análogos	0.00	0.00	0.00	0.00	0.00	0.00
Otras Inversiones Financieras	0.00	0.00	0.00	0.00	0.00	0.00
Provisiones para Contingencias y Otras Erogaciones Especiales	0.00	0.00	0.00	0.00	0.00	0.00
Participaciones y Aportaciones	0.00	0.00	0.00	0.00	0.00	0.00
Participaciones	0.00	0.00	0.00	0.00	0.00	0.00
Aportaciones	0.00	0.00	0.00	0.00	0.00	0.00
Convenios	0.00	0.00	0.00	0.00	0.00	0.00
Deuda Pública	0.00	0.00	0.00	0.00	0.00	0.00
Amortización de la Deuda Pública	0.00	0.00	0.00	0.00	0.00	0.00
Intereses de la Deuda Pública	0.00	0.00	0.00	0.00	0.00	0.00
Comisiones de la Deuda Pública	0.00	0.00	0.00	0.00	0.00	0.00
Gastos de la Deuda Pública	0.00	0.00	0.00	0.00	0.00	0.00
Costo por Coberturas	0.00	0.00	0.00	0.00	0.00	0.00
Apoyos Financieros	0.00	0.00	0.00	0.00	0.00	0.00
Adeudos de Ejercicios Fiscales Anteriores (Adefas)	0.00	0.00	0.00	0.00	0.00	0.00
Total del Gasto	48,397,146.20	0.00	48,397,146.20	42,325,846.85	36,444,767.50	6,071,299.35

SISTEMA PARA EL DESARROLLO INTEGRAL DE LA FAMILIA DEL MUNICIPIO DE GUAYMAS
Estado Analítico del Ejercicio del Presupuesto de Egresos
Clasificación Administrativa
DEL 01 DE ENERO AL 31 DE DICIEMBRE DE 2024

Concepto	Egresos					Subejercicio
	Aprobado	Ampliaciones / (Reducciones)	Modificado	Devengado	Pagado	
	(1)	(2)	3 = (1 + 2)	(4)	(5)	
DIRECCIÓN GENERAL	12,088,911.80	5,179,246.92	17,268,158.72	16,080,814.83	14,421,780.78	1,187,343.89
DIRECTOR DEL PARQUE INFANTIL	3,570,533.70	-482,843.34	3,087,690.36	2,784,397.35	1,889,457.69	303,293.01
SUBPROCURADURIA DE LA DEFENSA DEL MENOR	10,363,803.69	-2,216,365.64	8,147,438.05	6,285,519.12	5,809,125.82	1,861,918.93
DIRECCIÓN DE PROGRAMAS ALIMENTARIOS	7,500,900.15	-509,063.11	6,991,837.04	6,004,232.51	4,490,730.26	987,604.53
DIRECCIÓN DE CADI	9,936,901.83	-1,693,281.94	8,243,619.89	7,266,066.55	6,202,297.19	977,553.34
DESARROLLO COMUNITARIO	0.00	0.00	0.00	0.00	0.00	0.00
CENTRO DEL ADULTO MAYOR	1,538,098.47	0.00	1,538,098.47	1,222,643.95	1,180,961.85	315,454.52
DIRECCIÓN DE LA UNIDAD BÁSICA DE REHABILITACIÓN	2,552,099.95	-183,251.64	2,368,848.31	2,195,787.98	1,986,618.72	173,060.33
DIRECCIÓN DE LUDOTECA	845,896.61	-94,441.25	751,455.36	486,384.56	463,795.19	265,070.80
Total del Gasto	48,397,146.20	0.00	48,397,146.20	42,325,846.85	36,444,767.50	6,071,299.35

SISTEMA PARA EL DESARROLLO INTEGRAL DE LA FAMILIA DEL MUNICIPIO DE GUAYMAS
Estado Analítico del Ejercicio del Presupuesto de Egresos
Clasificación Económica (por Tipo de Gasto)
DEL 01 DE ENERO AL 31 DE DICIEMBRE DE 2024

Concepto	Egresos					Subejercicio
	Aprobado	Ampliaciones / (Reducciones)	Modificado	Devengado	Pagado	
	(1)	(2)	3 = (1 + 2)	(4)	(5)	
Gasto Corriente	48,397,146.20	-844,174.05	47,552,972.15	41,551,233.61	36,396,607.50	6,001,738.54
Gasto de Capital	0.00	844,174.05	844,174.05	774,613.24	48,160.00	69,560.81
Amortización de la Deuda y Disminución de Pasivos	0.00	0.00	0.00	0.00	0.00	0.00
Pensiones y Jubilaciones	0.00	0.00	0.00	0.00	0.00	0.00
Participaciones	0.00	0.00	0.00	0.00	0.00	0.00
Total del Gasto	48,397,146.20	0.00	48,397,146.20	42,325,846.85	36,444,767.50	6,071,299.35

SISTEMA PARA EL DESARROLLO INTEGRAL DE LA FAMILIA DEL MUNICIPIO DE GUAYMAS
Estado Analítico del Ejercicio del Presupuesto de Egresos
Clasificación Funcional (Finalidad y Función)
DEL 01 DE ENERO AL 31 DE DICIEMBRE DE 2024

Concepto	Egresos					Subejercicio
	Aprobado	Ampliaciones / (Reducciones)	Modificado	Devengado	Pagado	
	(1)	(2)	3 = (1 + 2)	(4)	(5)	6 = (3 - 4)
GOBIERNO						
LEGISLACION	10,363,803.69	-2,216,365.64	8,147,438.05	6,285,519.12	5,809,125.82	1,861,918.93
JUSTICIA	0.00	0.00	0.00	0.00	0.00	0.00
COORDINACION DE LA POLITICA DE GOBIERNO	10,363,803.69	-2,216,365.64	8,147,438.05	6,285,519.12	5,809,125.82	1,861,918.93
RELACIONES EXTERIORES	0.00	0.00	0.00	0.00	0.00	0.00
ASUNTOS FINANCIEROS Y HACENDARIOS	0.00	0.00	0.00	0.00	0.00	0.00
SEGURIDAD NACIONAL	0.00	0.00	0.00	0.00	0.00	0.00
ASUNTOS DE ORDEN PÚBLICO Y DE SEGURIDAD INTERIOR	0.00	0.00	0.00	0.00	0.00	0.00
OTROS SERVICIOS GENERALES	0.00	0.00	0.00	0.00	0.00	0.00
DESARROLLO SOCIAL						
PROTECCION AMBIENTAL	38,033,342.51	2,216,365.64	40,249,708.15	36,040,327.73	30,635,641.68	4,209,380.42
VIVIENDA Y SERVICIOS A LA COMUNIDAD	0.00	0.00	0.00	0.00	0.00	0.00
SALUD	0.00	0.00	0.00	0.00	0.00	0.00
RECREACION, CULTURA Y OTRAS MANIFESTACIONES SOCIALES	2,552,099.95	-183,251.64	2,368,848.31	2,195,787.98	1,986,618.72	173,060.33
EDUCACION	4,416,430.31	-577,284.59	3,839,145.72	3,270,781.91	2,353,252.88	568,363.81
PROTECCION SOCIAL	0.00	0.00	0.00	0.00	0.00	0.00
OTROS ASUNTOS SOCIALES	31,064,812.25	2,976,901.87	34,041,714.12	30,573,757.84	26,295,770.08	3,467,956.28
DESARROLLO ECONOMICO						
ASUNTOS ECONOMICOS, COMERCIALES Y LABORALES EN GENERAL	0.00	0.00	0.00	0.00	0.00	0.00
AGROPECUARIA, SILVICULTURA, PESCA Y CAZA	0.00	0.00	0.00	0.00	0.00	0.00
COMBUSTIBLES Y ENERGIA	0.00	0.00	0.00	0.00	0.00	0.00
MINERIA, MANUFACTURAS Y CONSTRUCCION	0.00	0.00	0.00	0.00	0.00	0.00
TRANSPORTE	0.00	0.00	0.00	0.00	0.00	0.00
COMUNICACIONES	0.00	0.00	0.00	0.00	0.00	0.00
TURISMO	0.00	0.00	0.00	0.00	0.00	0.00
CIENCIA, TECNOLOGIA E INNOVACION	0.00	0.00	0.00	0.00	0.00	0.00
OTRAS INDUSTRIAS Y OTROS ASUNTOS ECONOMICOS	0.00	0.00	0.00	0.00	0.00	0.00
OTRAS NO CLASIFICADAS EN FUNCIONES ANTERIORES						
TRANSACCIONES DE LA DEUDA PUBLICA / COSTO FINANCIERO DE LA DEUDA	0.00	0.00	0.00	0.00	0.00	0.00
TRANSFERENCIAS, PARTICIPACIONES Y APORTACIONES ENTRE DIFERENTES NIVELES Y C	0.00	0.00	0.00	0.00	0.00	0.00
SANEAMIENTO DEL SISTEMA FINANCIERO	0.00	0.00	0.00	0.00	0.00	0.00
ADEUDOS DE EJERCICIOS FISCALES ANTERIORES	0.00	0.00	0.00	0.00	0.00	0.00
Total del Gasto	48,397,146.20	0.00	48,397,146.20	42,325,846.85	36,444,767.50	6,071,299.35

SISTEMA PARA EL DESARROLLO INTEGRAL DE LA FAMILIA DEL MUNICIPIO DE GUAYMAS

Endeudamiento Neto

Del 01 De Enero al 31 de Diciembre del 2024

Identificación de Crédito o Instrumento	Contratación / Colocación	Amortización	Endeudamiento Neto
	A	B	C = A - B
Créditos Bancarios			
Total Créditos Bancarios	0	0	0
Otros Instrumentos de Deuda			
	0	0	0
	0	0	0
	0	0	0
	0	0	0
Total Otros Instrumentos de Deuda	0	0	0
TOTAL	0	0	0

SISTEMA PARA EL DESARROLLO INTEGRAL DE LA FAMILIA DEL MUNICIPIO DE GUAYMAS
Intereses de la Deuda
Del 01 De Enero al 31 de Diciembre del 2024

Identificación de Crédito o Instrumento	Devengado	Pagado
Créditos Bancarios		
0	0	0
0	0	0
0	0	0
0	0	0
0	0	0
0	0	0
0	0	0
0	0	0
0	0	0
Total de Intereses de Créditos Bancarios	0	0
Otros Instrumentos de Deuda		
0	0	0
0	0	0
0	0	0
0	0	0
0	0	0
0	0	0
0	0	0
0	0	0
Total de Intereses de Otros Instrumentos de Deuda	0	0
TOTAL	0	0

SISTEMA PARA EL DESARROLLO INTEGRAL DE LA FAMILIA DEL MUNICIPIO DE GUAYMAS

**Gasto por Categoría Programática
DEL 01 DE ENERO AL 31 DE DICIEMBRE DE 2024**

Concepto	Egresos					Subejercicio
	Aprobado	Ampliaciones / (Reducciones)	Modificado	Devengado	Pagado	
	(1)	(2)	3 = (1 + 2)	(4)	(5)	
Programas						
Subsidios: Sector Social y Privado o Entidades Federativas y Municipios	0.00	0.00	0.00	0.00	0.00	0.00
Sujetos a Reglas de Operación	0.00	0.00	0.00	0.00	0.00	0.00
Otros Subsidios	0.00	0.00	0.00	0.00	0.00	0.00
Desempeño de las Funciones	48,397,146.20	0.00	48,397,146.20	42,325,846.85	36,444,767.50	6,071,299.35
Prestación de Servicios Públicos	48,397,146.20	0.00	48,397,146.20	42,325,846.85	36,444,767.50	6,071,299.35
Provisión de Bienes Públicos	0.00	0.00	0.00	0.00	0.00	0.00
Planeación, seguimiento y evaluación de políticas públicas	0.00	0.00	0.00	0.00	0.00	0.00
Promoción y fomento	0.00	0.00	0.00	0.00	0.00	0.00
Regulación y supervisión	0.00	0.00	0.00	0.00	0.00	0.00
Funciones de las Fuerzas Armadas (Únicamente Gobierno Federal)	0.00	0.00	0.00	0.00	0.00	0.00
Específicos	0.00	0.00	0.00	0.00	0.00	0.00
Proyectos de Inversión	0.00	0.00	0.00	0.00	0.00	0.00
Administrativos y de Apoyo	0.00	0.00	0.00	0.00	0.00	0.00
Apoyo al proceso presupuestario y para mejorar la eficiencia institucional	0.00	0.00	0.00	0.00	0.00	0.00
Apoyo a la función pública y al mejoramiento de la gestión	0.00	0.00	0.00	0.00	0.00	0.00
Operaciones ajenas	0.00	0.00	0.00	0.00	0.00	0.00
Compromisos	0.00	0.00	0.00	0.00	0.00	0.00
Obligaciones de cumplimiento de resolución jurisdiccional	0.00	0.00	0.00	0.00	0.00	0.00
Desastres Naturales	0.00	0.00	0.00	0.00	0.00	0.00
Obligaciones	0.00	0.00	0.00	0.00	0.00	0.00
Pensiones y jubilaciones	0.00	0.00	0.00	0.00	0.00	0.00
Aportaciones a la seguridad social	0.00	0.00	0.00	0.00	0.00	0.00
Aportaciones a fondos de estabilización	0.00	0.00	0.00	0.00	0.00	0.00
Aportaciones a fondos de inversión y reestructura de pensiones	0.00	0.00	0.00	0.00	0.00	0.00
Programas de Gasto Federalizado (Gobierno Federal)	0.00	0.00	0.00	0.00	0.00	0.00
Gasto Federalizado	0.00	0.00	0.00	0.00	0.00	0.00
Participaciones a entidades federativas y municipios	0.00	0.00	0.00	0.00	0.00	0.00
Costo financiero, deuda o apoyos a deudores y ahorradores de la banca	0.00	0.00	0.00	0.00	0.00	0.00
Adeudos de ejercicios fiscales anteriores	0.00	0.00	0.00	0.00	0.00	0.00
Total del Gasto	48,397,146.20	0.00	48,397,146.20	42,325,846.85	36,444,767.50	6,071,299.35

SISTEMA PARA EL DESARROLLO INTEGRAL DE LA FAMILIA DEL MUNICIPIO DE GUAYMAS SONORA
INDICADORES DE RESULTADOS
Del 01 de enero al 31 de Diciembre del 2024

FUNCIÓN: 232 PRESTACION DE SERVICIOS DE SALUD A LA PERSONA
DEPENDENCIA: 08 DIRECCION DE LA UNIDAD BASICA DE REHABILITACION
UNIDAD RESPONSABLE: 01 DESPACHO DEL DIRECTOR
CLAVE DEL PROGRAMA: 013 UNIDAD BASICA DE REABILITACION
NOMBRE: 01 EJECUCION DEL PROGRAMA UBR

EVALUACION DE METAS

Gestionar y proporcionar servicios de Rehabilitación no Hospitalaria a las Personas con Discapacidad temporal o permanente.

Clave	M E T A S Descripción	Unidad de Medida	Ponderación %	Gasto		Meta		PORCENTAJE			Justificación
				Presup.	Devengado	programada	Real	E1	E2	E3	
	Servicio de Terapia	Servicios	45%	1,065,981.74	988,104.59	4200	9557	228	93	41	SE REBASÓ LA META PROGRAMADA, YA QUE SE HIZO ROTACIÓN CONSTANTE DE PACIENTES, SE DIERON DE ALTA A LOS QUE YA CULMINARON LAS INDICACIONES DEL MEDICO, ASI MISMO, SE DIERON DE BAJA A LOS QUE NO CUMPLIERON CON EL REGLAMENTO DE FALTAS.
	Otorgar apoyo para Órtesis y Prótesis (con fondos de Radiotón).	Piezas	10%	236,884.83	219,578.80	12	24	200	93	46	DEBIDO A GESTIONES ANTE DIF SONORA, SE LOGRO BENEFICIAR A MAS PERSONAS CON SILLAS DE RUEDAS Y BASTONES, POR TAL MOTIVO SE REBASO LA META.
	Atender a la Discapacidad	Atenciones	45%	1,065,981.74	988,104.59	3000	2408	80	93	115	DURANTE ESTE PERIODO NO SE ABRIERON ALGUNOS PROGRAMAS POR TAL MOTIVO DISMINUYO LA ATENCION A USUARIOS EN EL CONSEJO DE DISCAPACIDAD
			100%	2,368,848.31	2,195,787.98	7212	11989	508	278	203	

Bajo protesta de decir verdad declaramos que los Estados Financieros y sus notas, son razonablemente correctos y son responsabilidad del emisor.


Lic. Alma Delia Guerrero Comejo
Directora General



C.P. Daniel Seferino Apodaca Larrinaga
Tesorero Municipal


SISTEMA PARA EL DESARROLLO INTEGRAL DE LA FAMILIA DEL MUNICIPIO DE GUAYMAS SONORA
INDICADORES DE RESULTADOS
Del 01 de enero al 31 de Diciembre del 2024

FUNCION 241 DEPORTE Y RECREACION
DEPENDENCIA 02 DIRECCION DEL PARQUE INFANTIL
UNIDAD RESPONSABLE: 01 DESPACHO DEL DIRECTOR
CLAVE DEL PROGRAMA: 003 PARQUE INFANTIL
NOMBRE 01 EJECUCION DEL PROGRAMA PARQUE INFANTIL

EVALUACION DE METAS
OFRECER ESPACIOS SEGUROS Y ADECUADOS PARA RECREACION, PROMOVER VALORES PARA LA SANA CONVIVENCIA FAMILIAR

Clave	M E T A S Descripcion	Unidad de Medida	Ponderacion %	Gasto		Meta		PORCENTAJE			Justificación
				Presup.	Devengado	programada	Real	E1	E2	E3	
	ATENCION DE USUARIOS	PERSONAS	75%	2,315,767.77	2,088,298.01	11300	66786	591	90	15	El dia martes 6 de febrero, parque infantil reabrio sus puertas al publico en general
	SERVICIO DE JUEGOS MECANICOS	SERVICIO	25%	771,922.59	696,099.34	12	21	2	90	5153	
			100%	3,087,690.36	2,784,397.35	11,312	66,807	593	180	5,168	

Bajo protesta de decir verdad declaramos que los Estados Financieros y sus notas, son razonablemente correctos y son responsabilidad del emisor.


Lic. Alma Delia Guerrero Comejo
Directora General



Daniel Seferino Apodaca Larrinaga
Tesorero Municipal

SISTEMA PARA EL DESARROLLO INTEGRAL DE LA FAMILIA DEL MUNICIPIO DE GUAYMAS SONORA
INDICADORES DE RESULTADOS
Del 01 de Enero Al 31 de Diciembre del 2024

FUNCION 122 PROCURACION DE JUSTICIA
DEPENDENCIA 03 SUBPROCURADURIA DE LA DEFENSA DEL MENOR
UNIDAD RESPONSABLE 01 DESPACHO DEL SUBPROCURADOR
PROGRAMA 004 DEFENSA DEL MENOR
SUBPROGRAMA 01 EJECUCION DE PROGRAMA DEFENSA DEL MENOR

EVALUACION DE METAS

En la Subprocuraduría de Protección de niñas, niños y adolescentes, se busca brindar el apoyo psicológico, jurídico y asistencia de trabajo social, a las necesidades legales y familiares que la comunidad presenta. Canalizar y gestionar a las diferentes instituciones externas que no se puedan resolver; brindando soporte a las familias en estado de vulnerabilidad, para mejorar su situación y condición de vida.

Clave	M E T A S Descripción	Unidad de Medida	Ponderación %	Gasto		Meta		PORCENTAJE			Justificación
				Presup.	Devengado	programada	Real	E1	E2	E3	
	ATENCIÓN Y SOPORTE LEGAL	TRÁMITES	38.91%	3,170,168.15	2,445,695.49	3367	3416	101	77	76	El área de atención y soporte legal cumplió con la meta establecida, se incrementaron las asesorías legales, pensiones alimenticias, canalizaciones externas e internas, solicitudes para verificación domiciliaria entre otros casos nuevos, por lo tanto, el cumplimiento de los objetivos previstos en el periodo se cumplieron.
	GESTIÓN DE TRABAJO SOCIAL	SOLICITUDES	9.20%	749,564.30	578,267.76	1491	1810	121	77	64	Se incrementó la atención y colaboración en las verificaciones domiciliarias tanto locales como del valle, derivado de los diversos reportes por parte de: UNEPAVIF, SEC, C5 (SALVA), Instituto de la Mujer, hospitales de la salud de Guaymas y foráneo, colaboración del juzgado de primera instancia, fiscalía del estado, y asuntos de guardia.
	ATENCIÓN PSICOLÓGICA	CONSULTAS	46.65%	3,800,779.85	2,932,194.67	2841	2709	95	77	81	El área de Psicología no logró cumplir con la meta establecida debido a que contamos con 2 elementos para realizar las metas establecidas, lo que afecta directamente el cumplimiento de los objetivos fijados para este periodo.
	DIFUSION DE PROGRAMAS PREVENTIVOS	PROGRAMAS	5.24%	426,925.75	329,361.20	178	103	58	77	133	los programas preventivos, no lograron cumplir con la meta establecida. La ausencia de estudiantes en las escuelas afectó la continuidad de las sesiones programadas, lo que resultó en un cumplimiento inferior al esperado.
			100%	8,147,438.05	6,285,519.12	7877	8038	376	309	354	

Bajo protesta de decir verdad declaramos que los Estados Financieros y sus notas, son razonablemente correctos y son responsabilidad del emisor.

Lic. Alma Delia Guerrero Comejo
Directora General



C.P. Daniel Seferino Apodaca Larrinaga
Tesorero Municipal

SISTEMA PARA EL DESARROLLO INTEGRAL DE LA FAMILIA DEL MUNICIPIO DE GUAYMAS SONORA
INDICADORES DE RESULTADOS
 Del 01 de enero al 31 de Diciembre del 2024

FUNCION 262 EDAD AVANZADA
DEPENDENCIA 07 INAPAM
UNIDAD RESPONSABLE 01 DESPACHO DEL DIRECTOR
PROGRAMA 012 INAPAM
SUBPROGRAMA 01 EJECUCION DE PROGRAMA INAPAM

EVALUACION DE METAS

Ayudar a las personas Adultas Mayores y brindarles una atención Integral a través de Actividades, Atención Médica y Psicológica, que les permita continuar Desarrollándose plenamente.

Clave	M E T A S Descripción	Unidad de Medida	Ponderación %	Gasto		Meta		PORCENTAJE			Justificación
				Presup.	Devengado	programada	Real	E1	E2	E3	
	Clubes del Adulto Mayor	GRUPO	33%	507,572.97	403,472.50	1,674	8,218	491	79	16	
	Servicio Voluntario de Paqueteros	PERSONAS	28%	430,667.98	342,340.31	1,540	176	11	79	696	No se cumplió con la meta debido a los reglamentos interiores de los centros comerciales los cuales están aceptando turnos de 3 horas y no de 1 hora como lo hacían con anterioridad.
	Actividades Deportivas YOGA	PRACTICAS	16%	246,095.99	195,623.03	670	3,947	589	79	13	
	Atención Integral al Adulto Mayor	PERSONAS	11%	169,190.99	134,490.83	282	880	312	79	25	
	Asesoría Legal	DENUNCIAS	3%	46,143.00	36,679.32	78	166	213	79	37	
	Denuncia de Violencia al Adulto Mayor	CONVENIOS	2%	30,762.00	24,452.88	72	43	60	79	133	No se cumplió con la meta debido a que por fortuna no se han excedido las denuncias de violencia a los adultos mayores.
	Casos Nuevos	PERSONAS	2%	30,762.00	24,452.88	84	129	154	79	52	
	Visita Domiciliaria a Adultos Mayores y a Personas Discapacitadas.	EXPEDIENTES	2%	30,762.00	24,452.88	58	140	241	79	33	
	Convenios Extrajudiciales	EXPEDIENTES	1%	15,381.00	12,226.44	28	10	36	79	223	No se llegó a la meta debido a que las partes de los expedientes a convenir están ajustando su situación actual para la firma del convenio.
	Expedientes Judiciales al Año	PERSONAS	1%	15,381.00	12,226.44	10	6	60	79	132	No se alcanzó la meta inicial debido a que la demanda entro los días primeros de abril.
	Intervención de audiencia	PRACTICAS	1%	15,381.00	12,226.44	10	8	80	79	99	No se alcanzó la meta inicial debido a que la demanda entro los días primeros de abril.
			100%	1,538,099.92	1,222,643.95	4506	13723	2247	874	1460	

Bajo protesta de decir verdad declaramos que los Estados Financieros y sus notas, son razonablemente correctos y son responsabilidad del emisor.

Lic. Alma Delia Guerrero Cornejo
 Directora General



C. P. Daniel Seferino Apodaca Larrinaga
 Tesorero Municipal

SISTEMA PARA EL DESARROLLO INTEGRAL DE LA FAMILIA DEL MUNICIPIO DE GUAYMAS SONORA
INDICADORES DE RESULTADOS
 Del 01 de enero al 31 de Diciembre del 2024

FUNCION 241 DEPORTE Y RECREACIÓN
DEPENDENCIA 09 DIRECCIÓN DE LUDOTECA
UNIDAD RESPONSABLE: 01 DESPACHO DEL DIRECTOR
PROGRAMA 014 SERVICIO DE LUDOTECA
SUBPROGRAMA 01 EJECUCIÓN DEL PROGRAMA DE LUDOTECA

EVALUACION DE METAS

PROMOVER ACTIVIDADES LÚDICAS PARA UNA SANA CONVIVENCIA FAMILIAR

Clave	METAS Descripción	Unidad de Medida	Ponderación %	Gasto		Meta		PORCENTAJE			Justificación
				Presup.	Devengado	programada	Real	E1	E2	E3	
	Visitas público en general	Asistencia	50%	375,727.68	243,192.28	400	592	148	65	44	
	Taller de fomento a la lectura	Asistencia	10%	75,145.54	48,638.46	60	24	40	65	162	
	Campamento de Verano	Asistencia	30%	225,436.61	145,915.37	15	15	0	65	0	
	Supervision de espacios	Visitas	10%	75,145.54	48,638.46	22	22	100	65	65	
			100%	751,455.36	486,384.56	497	653	288	259	270	

Bajo protesta de decir verdad declaramos que los Estados Financieros y sus notas, son razonablemente correctos y son responsabilidad del emisor.


 Lic. Alma Delia Guerrero Cornejo
 Directora General



C.P. Daniel Seferino Apodaca Larrinaga
 Tesorero Municipal

SISTEMA PARA EL DESARROLLO INTEGRAL DE LA FAMILIA DEL MUNICIPIO DE GUAYMAS SONORA
INDICADORES DE RESULTADOS
Del 01 de enero al 31 de Diciembre del 2024

FUNCION 265 ALIMENTACION Y NUTRICION
DEPENDENCIA 04 DIRECCION DE PROGRAMAS ALIMENTARIOS
UNIDAD RESPONSABLE 01 DESPACHO DEL DIRECTOR
PROGRAMA 006 DESAYUNOS ESCOLARES
SUBPROGRAMA 01 EJECUCION DE PROGRAMA DESAYUNOS ESCOLARES

EVALUACION DE METAS

La distribución y supervisión del programa en las zonas indígenas, rurales y urbano marginada.

Clave	METAS Descripción	Unidad de Medida	Ponderación %	Gasto		Meta		PORCENTAJE			Justificación
				Presup.	Devengado	programada	Real	E1	E2	E3	
	Padrón de beneficiarios	Desayunos	80%	2,796,734.82	2,401,693.01	146610	125988	86	86	100	Pendiente la entrega de algunos desayunos escolares del mes de diciembre, ya que las escuelas tuvieron su periodo vacacional.
	Visitas de Supervisión	Visitas	10%	349,591.85	300,211.63	200	409	205	86	42	Se implementó la entrega de desayunos en escuelas, lo que aumenta las visitas de verificación.
	Protección y Asistencia a Indigentes	Entregas	10%	349,591.85	300,211.63	100	0	0	86	# DIV/0!	No se realizaron entregas en apoyo y asistencia a indigentes.
			100%	3,495,918.52	3,002,116.26	146910	126397	290	258	# DIV/0!	

Bajo protesta de decir verdad declaramos que los Estados Financieros y sus notas, son razonablemente correctos y son responsabilidad del emisor.


 Lic. Alma Delia Guerrero Cornejo
 Directora General



C.P. Daniel Seferino Apodaca Larrinaga
 Tesorero Municipal

SISTEMA PARA EL DESARROLLO INTEGRAL DE LA FAMILIA DEL MUNICIPIO DE GUAYMAS SONORA
INDICADORES DE RESULTADOS
Del 01 de enero al 31 de Diciembre del 2024


FUNCION 265 ALIMENTACION Y NUTRICION
DEPENDENCIA 04 DIRECCION DE PROGRAMAS ALIMENTARIOS
UNIDAD RESPONSABLE 01 DESPACHO DEL DIRECTOR
PROGRAMA 007 PROGRAMA ALIMENTARIO PAASV
SUBPROGRAMA 01 EJECUCION DE PROGRAMA DESPENSAS PASAPAP

EVALUACION DE METAS

Distribucion del programa de despensas en areas necesitadas para diferentes grupos vulnerables.

Clave	M E T A S Descripcion	Unidad de Medida	Ponderacion %	Gasto		Metas			Justificación		
				Presup.	Devengada	programada	realizada	E1		E2	E3
	Entrega de despensas a beneficiados	Despensas	80%	2,796,734.82	2,401,693.01	7200	6627	92	86	0	Pendientes entregas en Vicam y Valle, reprogramada para Enero 2025
	Supervision a area Urbana y Rural	Supervision	10%	349,591.85	300,211.63	120	47	39	86	0	visitas para entrega de apoyos y recepción de documentos.
	Proteccion y Asistencia a indigente	Entrega	10%	349,591.85	300,211.63	60	0	0	86	0	
			100%	3,495,918.52	3,002,116.26	7380	6674	131	258	0	

Bajo protesta de decir verdad declaramos que los Estados Financieros y sus notas, son razonablemente correctos y son responsabilidad del emisor.


Lic. Alina Delia Guerrero Comejo
Directora General



C.P. Daniel Seferino Apodaca Larrinaga
Tesorero Municipal

SISTEMA PARA EL DESARROLLO INTEGRAL DE LA FAMILIA DEL MUNICIPIO DE GUAYMAS SONORA
INDICADORES DE RESULTADOS
Del 01 de enero al 31 de Diciembre del 2024

FUNCIÓN: 269 OTRAS DE SEGURIDAD SOCIAL Y ASISTENCIA SOCIAL
DEPENDENCIA: 05 DIRECCION DE CADI
UNIDAD RESPONSABLE: 01 DESPACHO DEL DIRECTOR
PROGRAMA: 009 CADI
SUBPROGRAMA: 01 EJECUCION PROGRAMA CADI

EVALUACION DE METAS

MANTENER EL PRESTIGIO QUE POR MAS DE CINCUENTA AÑOS TIENE EL CADI DE SER UNA EXCELENTE OPCION PARA MADRES TRABAJADORAS Y/O RESPONSABLES DE MENORES, OFRECIENDO A TRAVEZ DE UN EQUIPO CAPACITADO Y COMPROMETIDO UNA ATENCION INTEGRAL DE CALIDAD Y CALIDEZ A LOS NIÑOS DE CUATRENTA Y CINCO DIAS DE NACIDOS HASTA CINCO AÑOS ONCE MESES , ASI COMO POTENCIALIZAR UN DESARROLLO INTEGRAL Y ARMONICO EN UN AMBIENTE RICO EN EXPERIENCIA FORMATIVA, EDUCATIVA Y SOCIAL.

Clave	M E T A S Descripción	Unidad de Medida	Ponderación %	Gasto		Meta		PORCENTAJE			Justificación
				Presup.	Devengado	Programada	Real	E1	E2	E3	
1	Atención en el área de trabajo social.	Atención	83%	6,842,204.51	6,030,835.24	51973	49807	96	88	92	Durante este periodo no se logro la meta en atención a menores y alimentación asistencial, por la variación en asistencia, debido al clima de nuestra región de igual manera se continúa trabajando con tramites de nuevo ingreso.
2	Orientación y evaluación psicológica.	Orientación	3.50%	288,526.70	254,312.33	548	1050	192	88	46	Se atendieron la cantidad de menores requeridos por las educadoras así como seguimiento de algunos casos de nuevo ingreso en proceso de adaptación.
3	Eventos y evaluaciones pedagógicas.	Evento	7.50%	618,271.49	544,954.99	696	729	105	88	84	Durante este trimestre supere las metas programadas de actividades ya que por sec se incrementaron actividades de capacitación de personal, así como eventos o festividades.
4	Acciones de prevención de la salud.	Acción	6%	494,617.19	435,963.99	2423	2991	123	88	71	Por las atenciones requeridas por los menores en distintas situaciones.
				8,243,619.89	7,266,066.55	55,640	54,577	516	353	294	

Bajo protesta de decir verdad declaramos que los Estados Financieros y sus notas, son razonablemente correctos y son responsabilidad del emisor.

Lic. Alma Delia Guerrero Cornejo
Directora General



C.P. Daniel Seferino Apodaca Larrinaga
Tesorero Municipal

SISTEMA PARA EL DESARROLLO INTEGRAL DE LA FAMILIA DEL MUNICIPIO DE GUAYMAS SONORA
INDICADORES DE RESULTADOS
Del 01 de enero al 31 de Diciembre del 2024

FUNCION 265 ALIMENTACIÓN Y NUTRICIÓN
DEPENDENCIA 04 DIRECCIÓN DE PROGRAMAS ALIMENTARIOS
UNIDAD RESPONSABLE: 01 DESPACHO DEL DIRECTOR
PROGRAMA: 008 ESPACIOS DE ALIMENTACIÓN
SUBPROGRAMA 01 EJECUCIÓN DEL PROGRAMA ESPACIOS DE ALIMENTACIÓN

OBJETIVO
GESTIONAR ALIMENTOS PARA PROVEER AL COMEDOR Y BRINDAR A LOS COMENSALES UN BUEN SERVICIO, QUE SIN DICHA GESTIÓN NO PODRÍAMOS LOGRAR TAL OBJETIVO; ASÍ MISMO, VERIFICAR LA ASISTENCIA AL COMEDOR Y LAS NECESIDADES QUE SE

Clave	METAS Descripción	Unidad de Medida	Ponderación %	Gasto		Meta		PORCENTAJE			Justificación
				Presup.	Devengado	programada	Real	E1	E2	E3	
8	Distribución de Raciones alimenticias en locales	Informe	70%	863,062.57	803,719.18	2400	2584	0	93	0	
8	Supervisión de espacios de Alimentación	Visita	30%	369,883.96	344,451.08	24	24	0	93	0	
			100%	1,232,946.53	1,148,170.25	2,424	2,608	0	186	0	

Bajo protesta de decir verdad declaramos que los Estados Financieros y sus notas, son razonablemente correctos y son responsabilidad del emisor.


 Lic. Alma Delia Guerrero Cornejo
 Directora General



C.P. Daniel Seferino Apodaca Larrinaga
 Tesorero Municipal

SISTEMA PARA EL DESARROLLO INTEGRAL DE LA FAMILIA DEL MUNICIPIO DE GUAYMAS SONORA
INDICADORES DE RESULTADOS


Del 01 DE ENERO AL 31 DE DICIEMBRE DEL 2024

FUNCION 263 FAMILIA E HIJOS
DEPENDENCIA 01 DIRECCION GENERAL
UNIDAD RESPONSABLE 01 DESPACHO DEL DIRECTOR
PROGRAMA 001 PROGRAMAS COMUNITARIOS
SUBPROGRAMA 01 EJECUCION DE PROGRAMA VOLUNTARIADO

EVALUACION DE METAS
REALIZAR EVENTOS CON IMPACTO SOCIAL

Clave	M E T A S Descripción	Unidad de	Ponderación %	Gasto		Meta		PORCENTAJE			Justificación
				Presup.	Devengado	programada	Real	E1	E2	E3	
	Actividades sociales	Evento	61%	376,048.69	350,191.93	9	34	150	138	92	
	actividades recaudatorias	Evento	31%	191,106.71	177,966.39	4	5	150	138	92	
	Visitas Asociaciones	Visitas	8%	49,317.86	45,926.81	120	120	100	138	138	Se realiza el objetivo realizando las visitas a asociaciones para solicitar el apoyo para eventos realizados por el sistema DIF
			100%	616,473.26	574,085.13	133	159	400	415	323	

Bajo protesta de decir verdad declaramos que los Estados Financieros y sus notas, son razonablemente correctos y son responsabilidad del emisor.


 Lic. Alma Delia Guerrero Comejo
 Directora General



C.P. Daniel Seferino Apodaca Larrinaga
 Tesorero Municipal

SISTEMA PARA EL DESARROLLO INTEGRAL DE LA FAMILIA DEL MUNICIPIO DE GUAYMAS SONORA
INDICADORES DE RESULTADOS
 Del 01 de Enero Al 31 de Diciembre del 2024


FUNCION 263 FAMILIA E HIJOS
DEPENDENCIA 01 DIRECCION GENERAL
UNIDAD RESPONSABLE 01 DESPACHO DEL DIRECTOR
PROGRAMA 002 VALORES
SUBPROGRAMA 01 EJECUCION DE PROGRAMA VALORES

O B J E T I V O S

Brindar platicas de valores a padres de familia, adolescentes y niños con la finalidad de retomar y practicar los valores en sociedad.

Clave	M E T A S Descripción	Unidad de Medida	Ponderación %	Gasto		Acumulado		PORCENTAJE			Justificación
				Presup.	Devengado	Programada	Realizada	E1	E2	E3	
	Platica de valores	visita	80%	493,178.61	459,268.10	300	1463	488	93	19	
	Visita a instituciones	Informe	20%	123,294.65	114,817.03	20	95	475	93	20	
			100%	616,473.26	574,085.13	320	1,558	963	186	39	

Bajo protesta de decir verdad declaramos que los Estados Financieros y sus notas, son razonablemente correctos y son responsabilidad del emisor.


 Lic. Alma Delia Guerrero Comejo
 Directora General



C.P. Daniel Seferino Apodaca Larrinaga
 Tesorero Municipal


SISTEMA PARA EL DESARROLLO INTEGRAL DE LA FAMILIA DEL MUNICIPIO DE GUAYMAS SONORA
INDICADORES DE RESULTADOS
 Del 01 de Enero Al 31 DE DICIEMBRE DEL 2024

UNIDAD RESPONSABLE 01 DESPACHO DEL DIRECTOR
 PROGRAMA 001 PROGRAMAS COMUNITARIOS
 SUBPROGRAMA 01 EJECUCION DE PROGRAMA COMUNITARIOS

EVALUACION DE METAS									
<i>Gestionar Asistencia Social a la población vulnerable del municipio</i>									

Clave	M E T A S		Unidad de Medida	Ponderación %	Gasto		Meta		PORCENTAJE			Justificación
	Descripción				Presup.	Devengada	programada	Real	E1	E2	E3	
	Entrega de apoyos economicos/especies		Atenciones	50%	308,236.63	287,042.57	1080	4412	409	93	23	
	Estudio socioeconomico y tramite de inhumación		Atenciones	50%	308,236.63	287,042.57	108	176	163	93	57	
				100%	616,473.26	574,085.13	1188	4588	571	186	80	

Bajo protesta de decir verdad declaramos que los Estados Financieros y sus notas, son razonablemente correctos y son responsabilidad del emisor.


 Lic. Alma Delia Guerrero Cornejo
 Directora General



C.P. Daniel Seferino Apodaca Larrinaga
 Tesorero Municipal

SISTEMA PARA EL DESARROLLO INTEGRAL DE LA FAMILIA DEL MUNICIPIO DE GUAYMAS SONORA
INDICADORES DE RESULTADOS
Del 01 de enero al 31 de Diciembre del 2024


FUNCIÓN 269 OTRAS DE SEGURIDAD SOCIAL Y ASISTENCIA SOCIAL
DEPENDENCIA 06 DESARROLLO COMUNITARIO
UNIDAD RESPONSABLE: 01 DESPACHO DEL DIRECTOR
PROGRAMA: 010 TALLERES
SUBPROGRAMA 01 EJECUCIÓN DEL PROGRAMA TALLERES

EVALUACION DE METAS

GESTIONAR RECURSOS PARA EFICIENTAR EL TRABAJO DE LAS INSTRUCTORAS DE LOS TALLERES, DANDO UN MEJOR TRATO A TODOS LOS USUARIOS QUE SE ACERCAN A LOS TALLERES; ASI MISMO, VERIFICAR QUE SE ESTEN DANDO BIEN LAS CLASES Y SE ESTE DANDO UN BUEN

METAS		Unidad de Medida	Ponderación %	Gasto		Meta		PORCENTAJE			Justificación
Clave	Descripción			Presup.	Devengado	programada	Real	E1	E2	E3	
10	Supervisión de talleres	Visita	20%	246,589.31	918,536.20	218	172	79	372	472	CIERRE DE TALLER DE MANUALIDADES
10	Personas asistentes a talleres	Informe	80%	986,357.22	229,634.05	166	168	101	23	23	
			100%	1,232,946.53	1,148,170.25	384	340	180	396	495	

Bajo protesta de decir verdad declaramos que los Estados Financieros y sus notas son razonablemente correctos y son responsabilidad del emisor.


Lic. Alma Delia Guerrero Comejo
Directora General



C.P. Daniel Seferino Apodaca Larrinaga
Tesorero Municipal

SISTEMA PARA EL DESARROLLO INTEGRAL DE LA FAMILIA DEL MUNICIPIO DE GUAYMAS SONORA
INDICADORES DE RESULTADOS
Del 01 de enero al 31 de Diciembre del 2024

FUNCION 263 FAMILIA E HIJOS
DEPENDENCIA 01 DIRECCION GENERAL
UNIDAD RESPONSABLE 01 DESPACHO DEL DIRECTOR
PROGRAMA 001 PROGRAMAS COMUNITARIOS
SUBPROGRAMA 01 EJECUCION DE PROGRAMA COMUNITARIOS

EVALUACION DE METAS

Cumplir con las necesidades de transporte y mantenimiento garantizando el óptimo y adecuado funcionamiento de la infraestructura y bienes físico

METAS		Unidad de Medida	Ponderacion %	Gasto		Meta		PORCENTAJE			Justificación
Clave	Descripcion			Presup.	Devengado	Programada	Real	E1	E2	E3	
	Recorrido de Vehiculos	Recorridos	40%	739,767.91	688,902.15	2795	5422	194	138	71	variacion en las metas por las actividades realizadas por sistema DIF Guaymas, tanto en actividades administrativas, eventos sociales (rosca de reyes, posadas navideñas, entrega de proyectos productivos programa de DIF SONORA, jornadas integrales en colonias, entrega de donaciones a familias vulnerables, entrega de programa de despensas, el programa de Asistencia Social Alimentaria en los Primeros 1000 días de vida, entrega de programa desayunos escolares a escuelas de guaymas, el valle de guaymas y comunidades yaquis, Aumento en el Trasiado de pacientes a terapias a UBR.
	Mantenimiento General de las Areas	Servicios	60%	1,109,651.87	1,033,353.23	108	110	101	138	137	se realizan las metas correspondientes, las cuales fueron llevadas en tiempo y forma para su objetivo, CADI, SUBPROCURADURIA, ALMACEN DESAYUNOS ESCOLARES, OFICINAS GENERALES, PARQUE INFANTIL, UBR, LUDOTECA de las cuales requirieron mantenimientos y reparaciones para tenerlas en condiciones óptimas y funcionales.
			100%	1,849,419.79	1,722,255.38	2903	5532	295	277	208	

Bajo protesta de decir verdad declaramos que los Estados Financieros y sus notas, son razonablemente correctos y son responsabilidad del emisor.


 Lic. Alma Delia Guerrero Cornejo
 Directora General



C.P. Daniel Seferino Apodaca Larrinaga
 Tesorero Municipal

SISTEMA PARA EL DESARROLLO INTEGRAL DE LA FAMILIA DEL MUNICIPIO DE GUAYMAS SONORA
INDICADORES DE RESULTADOS

Del 01 DE ENERO Al 31 de Diciembre del 2024

FUNCIÓN 263 FAMILIA E HIJOS
DEPENDENCIA 01 DIRECCION GENERAL
UNIDAD RESPONSABLE 01 DESPACHO DEL DIRECTOR
PROGRAMA 001 PROGRAMAS COMUNITARIOS
SUBPROGRAMA 01 EJECUCION DE PROGRAMA COMUNITARIOS

EVALUACION DE METAS

REALIZAR JORNADAS COMUNITARIAS EN LAS COLONIAS O COMUNIDADES DONDE EXISTEN MAS PERSONAS EN ESTADO VULNERABLE. CON EL PROGRAMA DE SALUD Y BIENESTAR COMUNITARIO SE BUSCA AYUDAR A

Clave	M E T A S Descripcion	Unidad de Medida	Ponderacion %	Gasto		Meta		PORCENTAJE			Justificación
				Presup.	Devengado	programada	Real	E1	E2	E3	
1	Jornada comunitaria	Visita	30%	184,941.98	172,225.54	6	6	100	93	93	
1	Programa de salud y bienestar comunitario	Visita	30%	184,941.98	172,225.54	36	36	100	93	93	
1	Jornada de platicas Prevencion Social	Platica	20%	123,294.65	114,817.03	9	10				
1	Brigada Informativa	Visita	20%	123,294.65	114,817.03	9	9				
			60%	616,473.26	574,085.13	60	61	200	186	186	

Bajo protesta de decir verdad declaramos que los Estados Financieros y sus notas, son razonablemente correctos y son responsabilidad del emisor.

Lic. Alma Delia Guerrero Comejo
Directora General

C.P. Daniel Seferino Apodaca Laminaga
Tesorero Municipal



SISTEMA PARA EL DESARROLLO INTEGRAL DE LA FAMILIA DEL MUNICIPIO DE GUAYMAS SONORA
INDICADORES DE RESULTADOS

Del 01 de Enero Al 31 de Diciembre del 2024

FUNCION 263 FAMILIA E HIJOS
DEPENDENCIA 01 DIRECCION GENERAL
UNIDAD RESPONSABLE 01 DESPACHO DEL DIRECTOR
PROGRAMA 001 PROGRAMAS COMUNITARIOS
SUBPROGRAMA 01 EJECUCION DE PROGRAMA COMUNITARIOS

EVALUACION DE METAS

PROMOVER ACCIONES QUE MEJOREN LA CALIDAD DE VIDA EN LOS GRUPOS VULNERABLES, A TRAVES DE LA OPERACIÓN DE PROGRAMAS Y LOS SERVICIOS QUE OFRECEMOS

M E T A S		Unidad de Medida	Ponderación %	Gasto		Meta		PORCENTAJE			Justificación
Clave	Descripción			Presup.	Devengado	programada	Real	E1	E2	E3	
	EVENTOS EN LOS QUE PARTICIPA DIRECCION	EVENTOS	20%	1,974,096	1,838,359	47	102	217	93	43	Se realizaron eventos diarios con motivo a la navidad por lo que superó las metas programadas.
	GESTIONES Y ACTIVIDADES	INFORME	70%	6,909,336	6,434,256	144	175	122	93	77	Se realizaron gestiones para la realización de eventos y entregas para el frío a personas de escasos recursos e indigentes.
	SUPERVISION A COORDINACIONES	VISITA	10%	987,048	919,179	45	51	113	93	82	Por motivo de cambio de administración se superaron las visitas a coordinaciones para gestionar necesidades de las unidades.
			100%	9,870,480	9,191,794	236	328	452	279	202	

Bajo protesta de decir verdad declaramos que los Estados Financieros y sus notas, son razonablemente correctos y son responsabilidad del emisor.

Lic. Alma Delia Guerrero Cornejo
Directora General



C.P. Daniel Seferino Apodaca Larrinaga
Tesorero Municipal


SISTEMA PARA EL DESARROLLO INTEGRAL DE LA FAMILIA DEL MUNICIPIO DE GUAYMAS SONORA
INDICADORES DE RESULTADOS
Del 01 de Enero Al 31 de Diciembre del 2024

FUNCION 263 FAMILIA E HIJOS
DEPENDENCIA 01 DIRECCION GENERAL
UNIDAD RESPONSABLE 01 DESPACHO DEL DIRECTOR
PROGRAMA 001 PROGRAMAS COMUNITARIOS
SUBPROGRAMA 01 EJECUCION DE PROGRAMA COMUNITARIOS

EVALUACION DE METAS
Gestionar de manera eficiente la difusión de las actividades en el municipio;

M E T A S		Unidad de Medida	Ponderación %	Gasto		Meta		PORCENTAJE			Justificación
Clave	Descripción			Presup.	Devengado	programada	Real	E1	E2	E3	
	Convocatoria/Difusión eventos oficiales en medios propios y externos	Actividad	100%	616,473.26	574,085.13	120	64	47	138	297	Se llevaron a cabo los eventos y actividades que se programo quedando cortos en lo real, ya que por motivos de elecciones y veda electoral no se pudo dar seguimiento a las difusiones de eventos y actividades, se reactivan las actividades realizando las difucion de las diferentes actividades realizadas por dif guaymas
			100%	616,473.26	574,085.13	120	64	47	138	297	

Bajo protesta de decir verdad declaramos que los Estados Financieros y sus notas, son razonablemente correctos y son responsabilidad del emisor.


 Lic. Alma Delia Guerrero Cornejo
 Directora General



C.P. Daniel Seferino Apodaca Larrinaga
 Tesorero Municipal

PROGRAMAS Y PROYECTOS DE INVERSION

MUNICIPIO DE GUAYMAS, SONORA

ORGANISMO PARAMUNICIPAL : SISTEMA PARA EL DESARROLLO INTEGRAL DE LA FAMILIA DEL MUNICIPIO DE GUAYMAS SONORA


DEL 01 DE ENERO AL 31 DE DICIEMBRE DEL 2024

No. Obra	NOMBRE Y UBICACIÓN DE LAS OBRAS	Presupuesto/ analítico del proyecto	Presupuesto Modificado	Devengado	Por Devengar	Avance		Metas Reales				Origen del Recurso	Modalidad de Ejecución
						% Fisico	% Financ.	Fisicas		Poblacion Beneficiada			
								Cant.	U. Medida	Cant.	U. Medida		
TOTALES:		\$ -	\$ -	\$ -	\$ -								

NADA QUE MANIFESTAR

Bajo protesta de decir verdad declaramos que los Estados Financieros y sus notas, son razonablemente correctos y son responsabilidad del emisor.

Directora General


LIC. ALMA DELIA GUERRERO GORNEJO

Tesorero Municipal

C.P. DANIEL SEFERINO APODACA LARRINAGA



SISTEMA PARA EL DESARROLLO INTEGRAL DE LA FAMILIA DEL MUNICIPIO DE GUAYMAS
Estado de Situación Financiera Detallado - LDF
AL 31 DE DICIEMBRE DE 2024
(PESOS)

Concepto (c)	2024 (d)	31 de diciembre de 2023 (e)	Concepto (c)	2024 (d)	31 de diciembre de 2023 (e)
ACTIVO			PASIVO		
Activo Circulante			Pasivo Circulante		
a. Efectivo y Equivalentes (a=a1+a2+a3+a4+a5+a6+a7)	2,270,159.62	1,749,233.50	a. Cuentas por Pagar a Corto Plazo (a=a1+a2+a3+a4+a5+a6+a7+a8+a9)	261,426.01	285,824.75
a1) Efectivo	17.36	0.00	a1) Servicios Personales por Pagar a Corto Plazo	0.00	0.00
a2) Bancos/Tesorería	2,270,142.26	1,749,233.50	a2) Proveedores por Pagar a Corto Plazo	0.00	15,000.00
a3) Bancos/Dependencias y Otros	0.00	0.00	a3) Contratistas por Obras Públicas por Pagar a Corto Plazo	0.00	0.00
a4) Inversiones Temporales (Hasta 3 meses)	0.00	0.00	a4) Participaciones y Aportaciones por Pagar a Corto Plazo	0.00	0.00
a5) Fondos con Afectación Específica	0.00	0.00	a5) Transferencias Otorgadas por Pagar a Corto Plazo	0.00	0.00
a6) Depósitos de Fondos de Terceros en Garantía y/o Administración	0.00	0.00	a6) Intereses, Comisiones y Otros Gastos de la Deuda Pública por Pagar a Corto Plazo	0.00	0.00
a7) Otros Efectivos y Equivalentes	0.00	0.00	a7) Retenciones y Contribuciones por Pagar a Corto Plazo	233,308.64	242,707.38
b. Derechos a Recibir Efectivo o Equivalentes (b=b1+b2+b3+b4+b5+b6+b7)	154,821.96	203,658.63	a8) Devoluciones de la Ley de Ingresos por Pagar a Corto Plazo	0.00	0.00
b1) Inversiones Financieras de Corto Plazo	0.00	0.00	a9) Otras Cuentas por Pagar a Corto Plazo	28,117.37	28,117.37
b2) Cuentas por Cobrar a Corto Plazo	0.00	0.00	b. Documentos por Pagar a Corto Plazo (b=b1+b2+b3)	0.00	0.00
b3) Deudores Diversos por Cobrar a Corto Plazo	154,821.96	203,658.63	b1) Documentos Comerciales por Pagar a Corto Plazo	0.00	0.00
b4) Ingresos por Recuperar a Corto Plazo	0.00	0.00	b2) Documentos con Contratistas por Obras Públicas por Pagar a Corto Plazo	0.00	0.00
b5) Deudores por Anticipos de la Tesorería a Corto Plazo	0.00	0.00	b3) Otros Documentos por Pagar a Corto Plazo	0.00	0.00
b6) Préstamos Otorgados a Corto Plazo	0.00	0.00	c. Porción a Corto Plazo de la Deuda Pública a Largo Plazo (c=c1+c2)	0.00	0.00
b7) Otros Derechos a Recibir Efectivo o Equivalentes a Corto Plazo	0.00	0.00	c1) Porción a Corto Plazo de la Deuda Pública	0.00	0.00
c. Derechos a Recibir Bienes o Servicios (c=c1+c2+c3+c4+c5)	41,999.00	0.00	c2) Porción a Corto Plazo de Arrendamiento Financiero	0.00	0.00
c1) Anticipo a Proveedores por Adquisición de Bienes y Prestación de Servicios a Corto Plazo	41,999.00	0.00	d. Títulos y Valores a Corto Plazo	0.00	0.00
c2) Anticipo a Proveedores por Adquisición de Bienes Inmuebles y Muebles a Corto Plazo	0.00	0.00	e. Pasivos Diferidos a Corto Plazo (e=e1+e2+e3)	0.00	0.00
c3) Anticipo a Proveedores por Adquisición de Bienes Intangibles a Corto Plazo	0.00	0.00	e1) Ingresos Cobrados por Adelantado a Corto Plazo	0.00	0.00
c4) Anticipo a Contratistas por Obras Públicas a Corto Plazo	0.00	0.00	e2) Intereses Cobrados por Adelantado a Corto Plazo	0.00	0.00
c5) Otros Derechos a Recibir Bienes o Servicios a Corto Plazo	0.00	0.00	e3) Otros Pasivos Diferidos a Corto Plazo	0.00	0.00
d. Inventarios (d=d1+d2+d3+d4+d5)	0.00	0.00	f. Fondos y Bienes de Terceros en Garantía y/o Administración a Corto Plazo (f=f1+f2+f3+f4+f5+f6)	0.00	0.00
d1) Inventario de Mercancías para Venta	0.00	0.00	f1) Fondos en Garantía a Corto Plazo	0.00	0.00
d2) Inventario de Mercancías Terminadas	0.00	0.00	f2) Fondos en Administración a Corto Plazo	0.00	0.00
d3) Inventario de Mercancías en Proceso de Elaboración	0.00	0.00	f3) Fondos Contingentes a Corto Plazo	0.00	0.00
d4) Inventario de Materias Primas, Materiales y Suministros para Producción	0.00	0.00	f4) Fondos de Fideicomisos, Mandatos y Contratos Análogos a Corto Plazo	0.00	0.00
d5) Bienes en Tránsito	0.00	0.00	f5) Otros Fondos de Terceros en Garantía y/o Administración a Corto Plazo	0.00	0.00
e. Almacenes	0.00	0.00	f6) Valores y Bienes en Garantía a Corto Plazo	0.00	0.00
f. Estimación por Pérdida o Deterioro de Activos Circulantes (f=f1+f2)	0.00	0.00	g. Provisiones a Corto Plazo (g=g1+g2+g3)	0.00	0.00
f1) Estimaciones para Cuentas Incobrables por Derechos a Recibir Efectivo o Equivalentes	0.00	0.00	g1) Provisión para Demandas y Juicios a Corto Plazo	0.00	0.00
f2) Estimación por Deterioro de Inventarios	0.00	0.00	g2) Provisión para Contingencias a Corto Plazo	0.00	0.00
g. Otros Activos Circulantes (g=g1+g2+g3+g4)	0.00	0.00	g3) Otras Provisiones a Corto Plazo	0.00	0.00
g1) Valores en Garantía	0.00	0.00	h. Otros Pasivos a Corto Plazo (h=h1+h2+h3)	0.00	0.00
g2) Bienes en Garantía (excluye depósitos de fondos)	0.00	0.00	h1) Ingresos por Clasificar	0.00	0.00
g3) Bienes Derivados de Embargos, Decomisos, Aseguramientos y Dación en Pago	0.00	0.00	h2) Recaudación por Participar	0.00	0.00
g4) Adquisición con Fondos de Terceros	0.00	0.00	h3) Otros Pasivos Circulantes	0.00	0.00
IA. Total de Activos Circulantes (IA = a + b + c + d + e + f + g)	2,466,980.58	1,952,892.13	IIA. Total de Pasivos Circulantes (IIA = a + b + c + d + e + f + g + h)	261,426.01	285,824.75
Activo No Circulante			Pasivo No Circulante		
a. Inversiones Financieras a Largo Plazo	0.00	0.00	a. Cuentas por Pagar a Largo Plazo	0.00	0.00
b. Derechos a Recibir Efectivo o Equivalentes a Largo Plazo	0.00	29,000.00	b. Documentos por Pagar a Largo Plazo	0.00	0.00
c. Bienes Inmuebles, Infraestructura y Construcciones en Proceso	1,012,899.35	8,808,326.27	c. Deuda Pública a Largo Plazo	0.00	0.00
d. Bienes Muebles	9,582,939.51	8,808,326.27	d. Pasivos Diferidos a Largo Plazo	0.00	0.00
e. Activos Intangibles	3,816.40	3,816.40	e. Fondos y Bienes de Terceros en Garantía y/o Administración a Largo Plazo	0.00	0.00
f. Depreciación, Deterioro y Amortización Acumulada de Bienes	-8,115,076.16	-7,845,791.27	f. Provisiones a Largo Plazo	0.00	0.00
g. Activos Diferidos	0.00	0.00	IIIB. Total de Pasivos No Circulantes (IIIB = a + b + c + d + e + f)	0.00	0.00
h. Estimación por Pérdida o Deterioro de Activos no Circulantes	0.00	0.00	II. Total del Pasivo (II = IIA + IIIB)	261,426.01	285,824.75
i. Otros Activos no Circulantes	0.00	0.00	HACIENDA PÚBLICA/PATRIMONIO		
IB. Total de Activos No Circulantes (IB = a + b + c + d + e + f + g + h + i)	2,484,579.10	2,088,250.75	IIIA. Hacienda Pública/Patrimonio Contribuido (IIIA = a + b + c)		
I. Total del Activo (I = IA + IB)	4,951,559.68	3,961,142.88	a. Aportaciones	7,862,116.89	7,862,116.89
			b. Donaciones de Capital	0.00	0.00

		c. Actualización de la Hacienda Pública/Patrimonio	0.00	0.00
		IIIB Hacienda Pública/Patrimonio Generado (IIIB = a + b + c + d + e)	-3,171,983.22	-4,166,798.76
		a. Resultados del Ejercicio (Ahorro/ Desahorro)	1,014,815.54	1,347,919.56
		b. Resultados de Ejercicios Anteriores	3,294,478.50	1,946,558.94
		c. Revalúos	0.00	0.00
		d. Reservas	0.00	0.00
		e. Rectificaciones de Resultados de Ejercicios Anteriores	-7,481,277.26	-7,481,277.26
		IIIC. Exceso o Insuficiencia en la Actualización de la Hacienda Pública/Patrimonio (IIIC=a+b)	0.00	0.00
		a. Resultado por Posición Monetaria	0.00	0.00
		b. Resultado por Tenencia de Activos no Monetarios	0.00	0.00
		III. Total Hacienda Pública/Patrimonio (III = IIIA + IIIB + IIIC)	4,690,133.67	3,675,318.13
		IV. Total del Pasivo y Hacienda Pública/Patrimonio (IV = II + III)	4,951,559.68	3,961,142.88

SISTEMA PARA EL DESARROLLO INTEGRAL DE LA FAMILIA DEL MUNICIPIO DE GUAYMAS
Informe Analítico de la Deuda Pública y Otros Pasivos - LDF
DEL 1 DE ENERO AL 31 DE DICIEMBRE DE 2024
(PESOS)

Denominación de la Deuda Pública y Otros Pasivos (c)	Saldo al 31 de diciembre de 2023 (d)	Disposiciones del Periodo (e)	Amortizaciones del Periodo (f)	Revaluaciones, Reclasificaciones y Otros Ajustes (g)	Saldo Final del Periodo (h) h=d+e-f+g	Pago de Intereses del Periodo (i)	Pago de Comisiones y demás costos asociados durante el Periodo (j)
1. Deuda Pública (1=A+B)	0.00	0.00	0.00	0.00	0.00	0.00	0.00
A. Corto Plazo (A=a1+a2+a3)	0.00	0.00	0.00	0.00	0.00	0.00	0.00
a1) Instituciones de Crédito	0.00	0.00	0.00	0.00	0.00	0.00	0.00
a2) Títulos y Valores	0.00	0.00	0.00	0.00	0.00	0.00	0.00
a3) Arrendamientos Financieros	0.00	0.00	0.00	0.00	0.00	0.00	0.00
B. Largo Plazo (B=b1+b2+b3)	0.00	0.00	0.00	0.00	0.00	0.00	0.00
b1) Instituciones de Crédito	0.00	0.00	0.00	0.00	0.00	0.00	0.00
b2) Títulos y Valores	0.00	0.00	0.00	0.00	0.00	0.00	0.00
b3) Arrendamientos Financieros	0.00	0.00	0.00	0.00	0.00	0.00	0.00
2. Otros Pasivos	285,824.75				261,426.01		
3. Total de la Deuda Pública y Otros Pasivos (3=1+2)	285,824.75	0.00	0.00	0.00	261,426.01	0.00	0.00
4. Deuda Contingente ¹ (Informativo)	0.00	0.00	0.00	0.00	0.00	0.00	0.00
A. Deuda Contingente 1	0.00	0.00	0.00	0.00	0.00	0.00	0.00
B. Deuda Contingente 2	0.00	0.00	0.00	0.00	0.00	0.00	0.00
C. Deuda Contingente XX	0.00	0.00	0.00	0.00	0.00	0.00	0.00
5. Valor de Instrumentos Bono Cupón Cero ² (informativo)	0.00	0.00	0.00	0.00	0.00	0.00	0.00
A. Instrumento Bono Cupón Cero 1	0.00	0.00	0.00	0.00	0.00	0.00	0.00
B. Instrumento Bono Cupón Cero 2	0.00	0.00	0.00	0.00	0.00	0.00	0.00
C. Instrumento Bono Cupón Cero XX	0.00	0.00	0.00	0.00	0.00	0.00	0.00

¹ Se refiere a cualquier Financiamiento sin fuente o garantía de pago definida, que sea asumida de manera solidaria o subsidiaria por las Entidades Federativas con sus Municipios, organismos descentralizados y empresas de participación estatal mayoritaria y fideicomisos, locales o municipales, y por los Municipios con sus respectivos organismos descentralizados y empresas de participación municipal mayoritaria.

² Se refiere al valor del Bono Cupón Cero que respalda el pago de los créditos asociados al mismo (Activo).

Obligaciones a Corto Plazo (k)	Monto Contratado (l)	Plazo Pactado (m)	Tasa de Interés (n)	Comisiones y Costos Relacionados (o)	Tasa Efectiva (p)
6. Obligaciones a Corto Plazo (Informativo)	0.00	0.00	0.00	0.00	0.00
A. Crédito 1	0.00	0.00	0.00	0.00	0.00
B. Crédito 2	0.00	0.00	0.00	0.00	0.00
C. Crédito XX	0.00	0.00	0.00	0.00	0.00

**INFORME ANALÍTICO DE OBLIGACIONES DIFERENTES DE FINANCIAMIENTO
SISTEMA PARA EL DESARROLLO INTEGRAL DE LA FAMILIA DEL MUNICIPIO DE GUAYMAS SONORA
DEL 01 DE ENERO AL 31 de Diciembre del 2024**

Formato 3

Denominación de las Obligaciones Diferentes de Financiamiento	Fecha del Contrato (d)	Fecha de inicio de operación del proyecto (e)	Fecha de Vencimiento (f)	Monto de la inversión pactado (g)	Plazo pactado (h)	Monto promedio mensual del pago de la contraprestación (i)	Monto promedio mensual del pago de la contraprestación correspondiente al pago de inversión (j)	Monto pagado de la inversión al 31 de Marzo de 2022 (k)	Monto pagado de la inversión actualizado al 31 de Marzo de 2022 (l)	Saldo pendiente por pagar de la inversión al 31 de Marzo de 2022 (m=g-l)
A. Asociaciones Público Privadas {APP's} {A=a+b+c+d}										
a) APP 1										
b) APP 2										
c) APP 3										
d) APP 4										
B. Otros Instrumentos {B=a+b+c+d}										
a) Otro Instrumento 1										
b) Otro Instrumento 2										
c) Otro Instrumento 3										
d) Otro Instrumento 4										
C. Total de Obligaciones Diferentes de Financiamiento {C=A+B}										

NADA QUE MANIFESTAR

SISTEMA PARA EL DESARROLLO INTEGRAL DE LA FAMILIA DEL MUNICIPIO DE GUAYMAS
Balance Presupuestario - LDF
DEL 1 DE ENERO AL 31 DE DICIEMBRE DE 2024
(PESOS)

Concepto (c)	Estimado/ Aprobado (d)	Devengado	Recaudado/ Pagado
A. Ingresos Totales (A = A1+A2+A3)	48,397,146.20	42,635,334.04	42,635,334.04
A1. Ingresos de Libre Disposición	48,397,146.20	42,635,334.04	42,635,334.04
A2. Transferencias Federales Etiquetadas	0.00	0.00	0.00
A3. Financiamiento Neto	0.00	0.00	0.00
B. Egresos Presupuestarios1 (B = B1+B2)	48,397,146.20	42,325,846.85	36,444,767.50
B1. Gasto No Etiquetado (sin incluir Amortización de la Deuda Pública)	48,397,146.20	42,325,846.85	36,444,767.50
B2. Gasto Etiquetado (sin incluir Amortización de la Deuda Pública)	0.00	0.00	0.00
C. Remanentes del Ejercicio Anterior (C = C1 + C2)		0.00	0.00
C1. Remanentes de Ingresos de Libre Disposición aplicados en el periodo		0.00	0.00
C2. Remanentes de Transferencias Federales Etiquetadas aplicados en el periodo		0.00	0.00
I. Balance Presupuestario (I = A - B + C)	0.00	509,487.19	6,390,566.54
II. Balance Presupuestario sin Financiamiento Neto (II = I - A3)	0.00	509,487.19	6,390,566.54
III. Balance Presupuestario sin Financiamiento Neto y sin Remanentes del Ejercicio Anterior (III = II - C)	0.00	509,487.19	6,390,566.54

Concepto	Aprobado	Devengado	Pagado
E. Intereses, Comisiones y Gastos de la Deuda (E = E1+E2)	0.00	0.00	0.00
E1. Intereses, Comisiones y Gastos de la Deuda con Gasto No Etiquetado	0.00	0.00	0.00
E2. Intereses, Comisiones y Gastos de la Deuda con Gasto Etiquetado	0.00	0.00	0.00
IV. Balance Primario (IV = III + E)	0.00	509,487.19	6,390,566.54

Concepto	Estimado/ Aprobado	Devengado	Recaudado/ Pagado
F. Financiamiento (F = F1 + F2)	0.00	0.00	0.00
F1. Financiamiento con Fuente de Pago de Ingresos de Libre Disposición	0.00	0.00	0.00
F2. Financiamiento con Fuente de Pago de Transferencias Federales Etiquetadas	0.00	0.00	0.00
G. Amortización de la Deuda (G = G1 + G2)	0.00	0.00	0.00
G1. Amortización de la Deuda Pública con Gasto No Etiquetado	0.00	0.00	0.00
G2. Amortización de la Deuda Pública con Gasto Etiquetado	0.00	0.00	0.00
A3. Financiamiento Neto (A3 = F - G)	0.00	0.00	0.00

Concepto	Estimado/ Aprobado	Devengado	Recaudado/ Pagado
A1. Ingresos de Libre Disposición	48,397,146.20	42,635,334.04	42,635,334.04
A3.1 Financiamiento Neto con Fuente de Pago de Ingresos de Libre Disposición (A3.1 = F1 - G1)	0.00	0.00	0.00
F1. Financiamiento con Fuente de Pago de Ingresos de Libre Disposición	0.00	0.00	0.00
G1. Amortización de la Deuda Pública con Gasto No Etiquetado	0.00	0.00	0.00
B1. Gasto No Etiquetado (sin incluir Amortización de la Deuda Pública)	48,397,146.20	42,325,846.85	36,444,767.50
C1. Remanentes de Ingresos de Libre Disposición aplicados en el periodo		0.00	0.00
V. Balance Presupuestario de Recursos Disponibles (V = A1 + A3.1 - B1 + C1)	0.00	509,487.19	6,390,566.54
VI. Balance Presupuestario de Recursos Disponibles sin Financiamiento Neto (VI = V - A3.1)	0.00	509,487.19	6,390,566.54

Concepto	Estimado/ Aprobado	Devengado	Recaudado/ Pagado
A2. Transferencias Federales Etiquetadas	0.00	0.00	0.00
A3.2 Financiamiento Neto con Fuente de Pago de Transferencias Federales Etiquetadas (A3.2 = F2 - G2)	0.00	0.00	0.00
F2. Financiamiento con Fuente de Pago de Transferencias Federales Etiquetadas	0.00	0.00	0.00
G2. Amortización de la Deuda Pública con Gasto Etiquetado	0.00	0.00	0.00
B2. Gasto Etiquetado (sin incluir Amortización de la Deuda Pública)	0.00	0.00	0.00
C2. Remanentes de Transferencias Federales Etiquetadas aplicados en el periodo		0.00	0.00
VII. Balance Presupuestario de Recursos Etiquetados (VII = A2 + A3.2 - B2 + C2)	0.00	0.00	0.00
VIII. Balance Presupuestario de Recursos Etiquetados sin Financiamiento Neto (VIII = VII - A3.2)	0.00	0.00	0.00

SISTEMA PARA EL DESARROLLO INTEGRAL DE LA FAMILIA DEL MUNICIPIO DE GUAYMAS

Estado Analítico de Ingresos Detallado - LDF

PERÍODO: DEL 1º DE ENERO AL 31 DE DICIEMBRE DE 2024

(PESOS)

Concepto (c)	Ingresos					Diferencia (e)
	Estimado (d)	Ampliaciones/ (Reducciones)	Modificado	Devengado	Recaudado	
Ingresos de Libre Disposición						
A. Impuestos	0.00	0.00	0.00	0.00	0.00	0.00
B. Cuotas y Aportaciones de Seguridad Social	0.00	0.00	0.00	0.00	0.00	0.00
C. Contribuciones de Mejoras	0.00	0.00	0.00	0.00	0.00	0.00
D. Derechos	0.00	0.00	0.00	0.00	0.00	0.00
E. Productos	0.00	0.00	0.00	0.00	0.00	0.00
F. Aprovechamientos	0.00	0.00	0.00	0.00	0.00	0.00
G. Ingresos por Ventas de Bienes y Servicios	5,046,552.00	2,120,700.00	7,167,252.00	6,733,934.40	6,733,934.40	1,687,382.40
H. Participaciones (H=h1+h2+h3+h4+h5+h6+h7+h8+h9+h10+h11)	0.00	0.00	0.00	0.00	0.00	0.00
h1) Fondo General de Participaciones	0.00	0.00	0.00	0.00	0.00	0.00
h2) Fondo de Fomento Municipal	0.00	0.00	0.00	0.00	0.00	0.00
h3) Fondo de Fiscalización y Recaudación	0.00	0.00	0.00	0.00	0.00	0.00
h4) Fondo de Compensación	0.00	0.00	0.00	0.00	0.00	0.00
h5) Fondo de Extracción de Hidrocarburos	0.00	0.00	0.00	0.00	0.00	0.00
h6) Impuesto Especial Sobre Producción y Servicios	0.00	0.00	0.00	0.00	0.00	0.00
h7) 0.135% de la Recaudación Federal Participable	0.00	0.00	0.00	0.00	0.00	0.00
h8) 3.17% Sobre Extracción de Petróleo	0.00	0.00	0.00	0.00	0.00	0.00
h9) Gasolinas y Diésel	0.00	0.00	0.00	0.00	0.00	0.00
h10) Fondo del Impuesto Sobre la Renta	0.00	0.00	0.00	0.00	0.00	0.00
h11) Fondo de Estabilización de los Ingresos de las Entidades Federativas	0.00	0.00	0.00	0.00	0.00	0.00
I. Incentivos Derivados de la Colaboración Fiscal (I=i1+i2+i3+i4+i5)	0.00	0.00	0.00	0.00	0.00	0.00
i1) Tenencia o Uso de Vehículos	0.00	0.00	0.00	0.00	0.00	0.00
i2) Fondo de Compensación ISAN	0.00	0.00	0.00	0.00	0.00	0.00
i3) Impuesto Sobre Automóviles Nuevos	0.00	0.00	0.00	0.00	0.00	0.00
i4) Fondo de Compensación de Repecos-Intermedios	0.00	0.00	0.00	0.00	0.00	0.00
i5) Otros Incentivos Económicos	0.00	0.00	0.00	0.00	0.00	0.00
J. Transferencias	43,350,594.20	1,101,560.00	44,452,154.20	36,101,399.64	36,101,399.64	-7,249,194.56
K. Convenios	0.00	0.00	0.00	0.00	0.00	0.00
k1) Otros Convenios y Subsidios	0.00	0.00	0.00	0.00	0.00	0.00
L. Otros Ingresos de Libre Disposición (L=l1+l2)	0.00	0.00	0.00	0.00	0.00	0.00
l1) Participaciones en Ingresos Locales	0.00	0.00	0.00	0.00	0.00	0.00
l2) Otros Ingresos de Libre Disposición	0.00	0.00	0.00	0.00	0.00	0.00
I. Total de Ingresos de Libre Disposición (I=A+B+C+D+E+F+G+H+I+J+K+L)	48,397,146.20	3,222,260.00	51,619,406.20	42,835,334.04	42,835,334.04	-5,561,812.16
Ingresos Excedentes de Ingresos de Libre Disposición						0.00
Transferencias Federales Etiquetadas						
A. Aportaciones (A=a1+a2+a3+a4+a5+a6+a7+a8)	0.00	0.00	0.00	0.00	0.00	0.00
a1) Fondo de Aportaciones para la Nómina Educativa y Gasto Operativo	0.00	0.00	0.00	0.00	0.00	0.00
a2) Fondo de Aportaciones para los Servicios de Salud	0.00	0.00	0.00	0.00	0.00	0.00
a3) Fondo de Aportaciones para la Infraestructura Social	0.00	0.00	0.00	0.00	0.00	0.00
a4) Fondo de Aportaciones para el Fortalecimiento de los Municipios y de las Demarcaciones Ter	0.00	0.00	0.00	0.00	0.00	0.00
a5) Fondo de Aportaciones Múltiples	0.00	0.00	0.00	0.00	0.00	0.00
a6) Fondo de Aportaciones para la Educación Tecnológica y de Adultos	0.00	0.00	0.00	0.00	0.00	0.00

a7) Fondo de Aportaciones para la Seguridad Pública de los Estados y del Distrito Federal	0.00	0.00	0.00	0.00	0.00	0.00
a8) Fondo de Aportaciones para el Fortalecimiento de las Entidades Federativas	0.00	0.00	0.00	0.00	0.00	0.00
B. Convenios (B=b1+b2+b3+b4)	0.00	0.00	0.00	0.00	0.00	0.00
b1) Convenios de Protección Social en Salud	0.00	0.00	0.00	0.00	0.00	0.00
b2) Convenios de Descentralización	0.00	0.00	0.00	0.00	0.00	0.00
b3) Convenios de Reasignación	0.00	0.00	0.00	0.00	0.00	0.00
b4) Otros Convenios y Subsidios	0.00	0.00	0.00	0.00	0.00	0.00
C. Fondos Distintos de Aportaciones (C=c1+c2)	0.00	0.00	0.00	0.00	0.00	0.00
c1) Fondo para Entidades Federativas y Municipios Productores de Hidrocarburos	0.00	0.00	0.00	0.00	0.00	0.00
c2) Fondo Minero	0.00	0.00	0.00	0.00	0.00	0.00
D. Transferencias, Subsidios y Subvenciones, y Pensiones y Jubilaciones	0.00	0.00	0.00	0.00	0.00	0.00
E. Otras Transferencias Federales Etiquetadas	0.00	0.00	0.00	0.00	0.00	0.00
H. Total de Transferencias Federales Etiquetadas (H = A + B + C + D + E)	0.00	0.00	0.00	0.00	0.00	0.00
III. Ingresos Derivados de Financiamientos (III = A)	0.00	0.00	0.00	0.00	0.00	0.00
A. Ingresos Derivados de Financiamientos	0.00	0.00	0.00	0.00	0.00	0.00
IV. Total de Ingresos (IV = I + II + III)	48,397,146.20	3,222,269.00	51,619,406.20	42,835,334.04	42,835,334.04	-5,561,812.16
Datos Informativos						
1. Ingresos Derivados de Financiamientos con Fuente de Pago de Ingresos de Libre Disposición	0.00	0.00	0.00	0.00	0.00	0.00
2. Ingresos Derivados de Financiamientos con Fuente de Pago de Transferencias Federales Etiquetadas	0.00	0.00	0.00	0.00	0.00	0.00
3. Ingresos Derivados de Financiamientos (3 = 1 + 2)	0.00	0.00	0.00	0.00	0.00	0.00

SISTEMA PARA EL DESARROLLO INTEGRAL DE LA FAMILIA DEL MUNICIPIO DE GUAYMAS

Estado Analítico del Ejercicio del Presupuesto de Egresos Detallado - LDF

Clasificación por Objeto del Gasto (Capítulo y Concepto)

PERÍODO: DEL 1º DE ENERO AL 31 DE DICIEMBRE DE 2024

(PESOS)

Concepto (c)	Egresos					Subejercicio (e)
	Aprobado (d)	Ampliaciones/ (Reducciones)	Modificado	Devengado	Pagado	
I. Gasto No Etiquetado (I=A+B+C+D+E+F+G+H+I)	48,397,146.20	0.00	48,397,146.20	42,325,846.85	36,444,767.50	6,071,299.35
A. Servicios Personales (A=a1+a2+a3+a4+a5+a6+a7)	35,907,806.36	-1,388,901.45	34,518,904.91	30,719,907.39	30,719,907.39	3,798,997.52
a1) Remuneraciones al Personal de Carácter Permanente	10,699,491.00	74,512.36	10,774,003.36	10,326,828.92	10,326,828.92	447,174.44
a2) Remuneraciones al Personal de Carácter Transitorio	9,377,603.36	-583,207.48	8,794,395.88	7,819,366.31	7,819,366.31	975,029.57
a3) Remuneraciones Adicionales y Especiales	4,952,212.00	165,769.31	5,117,981.31	4,004,497.91	4,004,497.91	1,113,483.40
a4) Seguridad Social	10,614,000.00	-2,196,962.66	8,417,037.34	7,690,577.54	7,690,577.54	726,459.80
a5) Otras Prestaciones Sociales y Económicas	264,500.00	614,136.71	878,636.71	878,636.71	878,636.71	0.00
a6) Previsiones	0.00	536,850.31	536,850.31	0.00	0.00	536,850.31
a7) Pago de Estímulos a Servidores Públicos	0.00	0.00	0.00	0.00	0.00	0.00
B. Materiales y Suministros (B=b1+b2+b3+b4+b5+b6+b7+b8+b9)	2,210,118.00	962,664.79	3,172,782.79	2,733,497.13	657,491.86	439,285.66
b1) Materiales de Administración, Emisión de Documentos y Artículos Oficiales	683,607.24	-48,679.98	634,927.26	562,425.47	18,633.74	72,501.79
b2) Alimentos y Utensilios	512,809.92	216,323.33	729,133.25	723,615.25	40,552.47	5,518.00
b3) Materias Primas y Materiales de Producción y Comercialización	0.00	0.00	0.00	0.00	0.00	0.00
b4) Materiales y Artículos de Construcción y de Reparación	304,000.44	457,663.80	761,664.24	588,525.67	14,574.09	173,138.57
b5) Productos Químicos, Farmacéuticos y de Laboratorio	101,000.04	12,514.23	113,514.27	32,803.24	6,381.65	80,711.03
b6) Combustibles, Lubrificantes y Aditivos	462,500.16	112,989.70	575,489.86	551,926.88	544,688.15	23,562.98
b7) Vestuario, Blancos, Prendas de Protección y Artículos Deportivos	60,999.96	-34,342.39	26,657.57	12,106.85	0.00	14,550.72
b8) Materiales y Suministros Para Seguridad	0.00	0.00	0.00	0.00	0.00	0.00
b9) Herramientas, Refacciones y Accesorios Menores	85,200.24	246,196.10	331,396.34	262,093.77	32,661.76	69,302.57
C. Servicios Generales (C=c1+c2+c3+c4+c5+c6+c7+c8+c9)	5,130,731.52	277,439.16	5,408,170.68	4,266,815.46	1,703,845.57	1,141,355.22
c1) Servicios Básicos	930,800.16	6,482.11	937,282.27	818,523.80	803,199.60	118,758.47
c2) Servicios de Arrendamiento	1,191,999.96	228,175.52	1,418,175.48	1,215,055.12	0.00	203,120.36
c3) Servicios Profesionales, Científicos, Técnicos y Otros Servicios	601,599.96	17,437.77	619,037.73	192,026.99	-881.60	427,010.74
c4) Servicios Financieros, Bancarios y Comerciales	93,000.12	68,334.14	161,334.26	130,109.24	105,312.90	31,225.02
c5) Servicios de Instalación, Reparación, Mantenimiento y Conservación	585,000.00	231,980.32	816,980.32	580,735.21	25,048.03	236,245.11
c6) Servicios de Comunicación Social y Publicidad	5,000.04	0.00	5,000.04	0.00	0.00	5,000.04
c7) Servicios de Traslado y Viáticos	58,370.04	8,535.16	66,905.20	47,744.59	34,985.33	19,160.61
c8) Servicios Oficiales	800,000.04	-318,544.62	481,455.42	445,945.51	39,998.31	35,509.91
c9) Otros Servicios Generales	864,961.20	37,038.76	901,999.96	836,675.00	696,183.00	65,324.96
D. Transferencias, Asignaciones, Subsidios y Otras Ayudas (D=d1+d2+d3+d4+d5+d6+d7+d8+d9)	5,148,490.32	-695,376.55	4,453,113.77	3,831,013.63	3,315,362.68	622,100.14
d1) Transferencias Internas y Asignaciones al Sector Público	0.00	0.00	0.00	0.00	0.00	0.00
d2) Transferencias al Resto del Sector Público	0.00	0.00	0.00	0.00	0.00	0.00
d3) Subsidios y Subvenciones	0.00	0.00	0.00	0.00	0.00	0.00
d4) Ayudas Sociales	5,148,490.32	-695,376.55	4,453,113.77	3,831,013.63	3,315,362.68	622,100.14
d5) Pensiones y Jubilaciones	0.00	0.00	0.00	0.00	0.00	0.00
d6) Transferencias a Fideicomisos, Mandatos y Otros Análogos	0.00	0.00	0.00	0.00	0.00	0.00
d7) Transferencias a la Seguridad Social	0.00	0.00	0.00	0.00	0.00	0.00
d8) Donativos	0.00	0.00	0.00	0.00	0.00	0.00
d9) Transferencias al Exterior	0.00	0.00	0.00	0.00	0.00	0.00
E. Bienes Muebles, Inmuebles e Intangibles (E=e1+e2+e3+e4+e5+e6+e7+e8+e9)	0.00	844,174.05	844,174.05	774,613.24	48,160.00	69,560.81
e1) Mobiliario y Equipo de Administración	0.00	231,069.04	231,069.04	186,833.25	42,990.00	44,235.79
e2) Mobiliario y Equipo Educativo y Recreativo	0.00	0.00	0.00	0.00	0.00	0.00
e3) Equipo e Instrumental Médico y de Laboratorio	0.00	0.00	0.00	0.00	0.00	0.00
e4) Vehículos y Equipo de Transporte	0.00	350,225.02	350,225.02	324,900.00	0.00	25,325.02
e5) Equipo de Defensa y Seguridad	0.00	0.00	0.00	0.00	0.00	0.00

e6) Maquinaria, Otros Equipos y Herramientas	0.00	262,879.99	262,879.99	262,879.99	5,170.00	0.00
e7) Activos Biológicos	0.00	0.00	0.00	0.00	0.00	0.00
e8) Bienes Inmuebles	0.00	0.00	0.00	0.00	0.00	0.00
e9) Activos Intangibles	0.00	0.00	0.00	0.00	0.00	0.00
F. Inversión Pública (F=f1+f2+f3)	0.00	0.00	0.00	0.00	0.00	0.00
f1) Obra Pública en Bienes de Dominio Público	0.00	0.00	0.00	0.00	0.00	0.00
f2) Obra Pública en Bienes Propios	0.00	0.00	0.00	0.00	0.00	0.00
f3) Proyectos Productivos y Acciones de Fomento	0.00	0.00	0.00	0.00	0.00	0.00
G. Inversiones Financieras y Otras Provisiones (G=g1+g2+g3+g4+g5+g6+g7)	0.00	0.00	0.00	0.00	0.00	0.00
g1) Inversiones Para el Fomento de Actividades Productivas	0.00	0.00	0.00	0.00	0.00	0.00
g2) Acciones y Participaciones de Capital	0.00	0.00	0.00	0.00	0.00	0.00
g3) Compra de Títulos y Valores	0.00	0.00	0.00	0.00	0.00	0.00
g4) Concesión de Préstamos	0.00	0.00	0.00	0.00	0.00	0.00
g5) Inversiones en Fideicomisos, Mandatos y Otros Análogos	0.00	0.00	0.00	0.00	0.00	0.00
Fideicomiso de Desastres Naturales (Informativo)						
g6) Otras Inversiones Financieras	0.00	0.00	0.00	0.00	0.00	0.00
g7) Provisiones para Contingencias y Otras Erogaciones Especiales	0.00	0.00	0.00	0.00	0.00	0.00
H. Participaciones y Aportaciones (H=h1+h2+h3)	0.00	0.00	0.00	0.00	0.00	0.00
h1) Participaciones	0.00	0.00	0.00	0.00	0.00	0.00
h2) Aportaciones	0.00	0.00	0.00	0.00	0.00	0.00
h3) Convenios	0.00	0.00	0.00	0.00	0.00	0.00
I. Deuda Pública (I=i1+i2+i3+i4+i5+i6+i7)	0.00	0.00	0.00	0.00	0.00	0.00
i1) Amortización de la Deuda Pública	0.00	0.00	0.00	0.00	0.00	0.00
i2) Intereses de la Deuda Pública	0.00	0.00	0.00	0.00	0.00	0.00
i3) Comisiones de la Deuda Pública	0.00	0.00	0.00	0.00	0.00	0.00
i4) Gastos de la Deuda Pública	0.00	0.00	0.00	0.00	0.00	0.00
i5) Costo por Coberturas	0.00	0.00	0.00	0.00	0.00	0.00
i6) Apoyos Financieros	0.00	0.00	0.00	0.00	0.00	0.00
i7) Adeudos de Ejercicios Fiscales Anteriores (ADEFAS)	0.00	0.00	0.00	0.00	0.00	0.00
II. Gasto Etiquetado (II=A+B+C+D+E+F+G+H+I)	0.00	0.00	0.00	0.00	0.00	0.00
A. Servicios Personales (A=a1+a2+a3+a4+a5+a6+a7)	0.00	0.00	0.00	0.00	0.00	0.00
a1) Remuneraciones al Personal de Carácter Permanente	0.00	0.00	0.00	0.00	0.00	0.00
a2) Remuneraciones al Personal de Carácter Transitorio	0.00	0.00	0.00	0.00	0.00	0.00
a3) Remuneraciones Adicionales y Especiales	0.00	0.00	0.00	0.00	0.00	0.00
a4) Seguridad Social	0.00	0.00	0.00	0.00	0.00	0.00
a5) Otras Prestaciones Sociales y Económicas	0.00	0.00	0.00	0.00	0.00	0.00
a6) Previsiones	0.00	0.00	0.00	0.00	0.00	0.00
a7) Pago de Estímulos a Servidores Públicos	0.00	0.00	0.00	0.00	0.00	0.00
B. Materiales y Suministros (B=b1+b2+b3+b4+b5+b6+b7+b8+b9)	0.00	0.00	0.00	0.00	0.00	0.00
b1) Materiales de Administración, Emisión de Documentos y Artículos Oficiales	0.00	0.00	0.00	0.00	0.00	0.00
b2) Alimentos y Utensilios	0.00	0.00	0.00	0.00	0.00	0.00
b3) Materias Primas y Materiales de Producción y Comercialización	0.00	0.00	0.00	0.00	0.00	0.00
b4) Materiales y Artículos de Construcción y de Reparación	0.00	0.00	0.00	0.00	0.00	0.00
b5) Productos Químicos, Farmacéuticos y de Laboratorio	0.00	0.00	0.00	0.00	0.00	0.00
b6) Combustibles, Lubricantes y Aditivos	0.00	0.00	0.00	0.00	0.00	0.00
b7) Vestuario, Blancos, Prendas de Protección y Artículos Deportivos	0.00	0.00	0.00	0.00	0.00	0.00
b8) Materiales y Suministros Para Seguridad	0.00	0.00	0.00	0.00	0.00	0.00
b9) Herramientas, Refacciones y Accesorios Menores	0.00	0.00	0.00	0.00	0.00	0.00
C. Servicios Generales (C=c1+c2+c3+c4+c5+c6+c7+c8+c9)	0.00	0.00	0.00	0.00	0.00	0.00
c1) Servicios Básicos	0.00	0.00	0.00	0.00	0.00	0.00
c2) Servicios de Arrendamiento	0.00	0.00	0.00	0.00	0.00	0.00
c3) Servicios Profesionales, Científicos, Técnicos y Otros Servicios	0.00	0.00	0.00	0.00	0.00	0.00
c4) Servicios Financieros, Bancarios y Comerciales	0.00	0.00	0.00	0.00	0.00	0.00
c5) Servicios de Instalación, Reparación, Mantenimiento y Conservación	0.00	0.00	0.00	0.00	0.00	0.00

c6) Servicios de Comunicación Social y Publicidad	0.00	0.00	0.00	0.00	0.00	0.00
c7) Servicios de Traslado y Viáticos	0.00	0.00	0.00	0.00	0.00	0.00
c8) Servicios Oficiales	0.00	0.00	0.00	0.00	0.00	0.00
c9) Otros Servicios Generales	0.00	0.00	0.00	0.00	0.00	0.00
D. Transferencias, Asignaciones, Subsidios y Otras Ayudas (D=d1+d2+d3+d4+d5+d6+d7+d8+d9)	0.00	0.00	0.00	0.00	0.00	0.00
d1) Transferencias Internas y Asignaciones al Sector Público	0.00	0.00	0.00	0.00	0.00	0.00
d2) Transferencias al Resto del Sector Público	0.00	0.00	0.00	0.00	0.00	0.00
d3) Subsidios y Subvenciones	0.00	0.00	0.00	0.00	0.00	0.00
d4) Ayudas Sociales	0.00	0.00	0.00	0.00	0.00	0.00
d5) Pensiones y Jubilaciones	0.00	0.00	0.00	0.00	0.00	0.00
d6) Transferencias a Fideicomisos, Mandatos y Otros Análogos	0.00	0.00	0.00	0.00	0.00	0.00
d7) Transferencias a la Seguridad Social	0.00	0.00	0.00	0.00	0.00	0.00
d8) Donativos	0.00	0.00	0.00	0.00	0.00	0.00
d9) Transferencias al Exterior	0.00	0.00	0.00	0.00	0.00	0.00
E. Bienes Muebles, Inmuebles e Intangibles (E=e1+e2+e3+e4+e5+e6+e7+e8+e9)	0.00	0.00	0.00	0.00	0.00	0.00
e1) Mobiliario y Equipo de Administración	0.00	0.00	0.00	0.00	0.00	0.00
e2) Mobiliario y Equipo Educativo y Recreativo	0.00	0.00	0.00	0.00	0.00	0.00
e3) Equipo e Instrumental Médico y de Laboratorio	0.00	0.00	0.00	0.00	0.00	0.00
e4) Vehículos y Equipo de Transporte	0.00	0.00	0.00	0.00	0.00	0.00
e5) Equipo de Defensa y Seguridad	0.00	0.00	0.00	0.00	0.00	0.00
e6) Maquinaria, Otros Equipos y Herramientas	0.00	0.00	0.00	0.00	0.00	0.00
e7) Activos Biológicos	0.00	0.00	0.00	0.00	0.00	0.00
e8) Bienes Inmuebles	0.00	0.00	0.00	0.00	0.00	0.00
e9) Activos Intangibles	0.00	0.00	0.00	0.00	0.00	0.00
F. Inversión Pública (F=f1+f2+f3)	0.00	0.00	0.00	0.00	0.00	0.00
f1) Obra Pública en Bienes de Dominio Público	0.00	0.00	0.00	0.00	0.00	0.00
f2) Obra Pública en Bienes Propios	0.00	0.00	0.00	0.00	0.00	0.00
f3) Proyectos Productivos y Acciones de Fomento	0.00	0.00	0.00	0.00	0.00	0.00
G. Inversiones Financieras y Otras Provisiones (G=g1+g2+g3+g4+g5+g6+g7)	0.00	0.00	0.00	0.00	0.00	0.00
g1) Inversiones Para el Fomento de Actividades Productivas	0.00	0.00	0.00	0.00	0.00	0.00
g2) Acciones y Participaciones de Capital	0.00	0.00	0.00	0.00	0.00	0.00
g3) Compra de Títulos y Valores	0.00	0.00	0.00	0.00	0.00	0.00
g4) Concesión de Préstamos	0.00	0.00	0.00	0.00	0.00	0.00
g5) Inversiones en Fideicomisos, Mandatos y Otros Análogos	0.00	0.00	0.00	0.00	0.00	0.00
Fideicomiso de Desastres Naturales (Informativo)						
g6) Otras Inversiones Financieras	0.00	0.00	0.00	0.00	0.00	0.00
g7) Provisiones para Contingencias y Otras Erogaciones Especiales	0.00	0.00	0.00	0.00	0.00	0.00
H. Participaciones y Aportaciones (H=h1+h2+h3)	0.00	0.00	0.00	0.00	0.00	0.00
h1) Participaciones	0.00	0.00	0.00	0.00	0.00	0.00
h2) Aportaciones	0.00	0.00	0.00	0.00	0.00	0.00
h3) Convenios	0.00	0.00	0.00	0.00	0.00	0.00
I. Deuda Pública (I=i1+i2+i3+i4+i5+i6+i7)	0.00	0.00	0.00	0.00	0.00	0.00
i1) Amortización de la Deuda Pública	0.00	0.00	0.00	0.00	0.00	0.00
i2) Intereses de la Deuda Pública	0.00	0.00	0.00	0.00	0.00	0.00
i3) Comisiones de la Deuda Pública	0.00	0.00	0.00	0.00	0.00	0.00
i4) Gastos de la Deuda Pública	0.00	0.00	0.00	0.00	0.00	0.00
i5) Costo por Coberturas	0.00	0.00	0.00	0.00	0.00	0.00
i6) Apoyos Financieros	0.00	0.00	0.00	0.00	0.00	0.00
i7) Adeudos de Ejercicios Fiscales Anteriores (ADEFAS)	0.00	0.00	0.00	0.00	0.00	0.00
III. Total de Egresos (III = I + II)	48,397,146.20	0.00	48,397,146.20	42,325,846.85	36,444,767.50	6,071,299.35

SISTEMA PARA EL DESARROLLO INTEGRAL DE LA FAMILIA DEL MUNICIPIO DE GUAYMAS

Estado Analítico del Ejercicio del Presupuesto de Egresos Detallado - LDF

Clasificación Administrativa

PERÍODO: DEL 1° DE ENERO AL AL 31 DE DICIEMBRE DE 2024

(PESOS)

Concepto (c)	Egresos					Subejercicio (e)
	Aprobado (d)	Ampliaciones/ (Reducciones)	Modificado	Devengado	Pagado	
I. Gasto No Etiquetado (I=A+B+C+D+E+F+G+H+I)	48,397,146.20	0.00	48,397,146.20	42,325,846.85	36,444,767.50	6,071,299.35
A.DIRECCIÓN GENERAL	12,088,911.80	5,179,246.92	17,268,158.72	16,080,814.83	14,421,780.78	1,187,343.89
B.DIRECTOR DEL PARQUE INFANTIL	3,570,533.70	-482,843.34	3,087,690.36	2,784,397.35	1,889,457.69	303,293.01
C.SUBPROCURADURIA DE LA DEFENSA DEL MENOR	10,363,803.69	-2,216,365.64	8,147,438.05	6,285,519.12	5,809,125.82	1,861,918.93
D.DIRECCIÓN DE PROGRAMAS ALIMENTARIOS	7,500,900.15	-509,063.11	6,991,837.04	6,004,232.51	4,490,730.26	987,604.53
E.DIRECCIÓN DE CADI	9,936,901.83	-1,693,281.94	8,243,619.89	7,266,066.55	6,202,297.19	977,553.34
F.DESARROLLO COMUNITARIO	0.00	0.00	0.00	0.00	0.00	0.00
G.CENTRO DEL ADULTO MAYOR	1,538,098.47	0.00	1,538,098.47	1,222,643.95	1,180,961.85	315,454.52
H.DIRECCIÓN DE LA UNIDAD BÁSICA DE REHABILITACIÓN	2,552,099.95	-183,251.64	2,368,848.31	2,195,787.98	1,986,618.72	173,060.33
I.DIRECCIÓN DE LUDOTECA	845,896.61	-94,441.25	751,455.36	486,384.56	463,795.19	265,070.80
II. Gasto Etiquetado (II=A+B+C+D+E+F+G+H+I)	0.00	0.00	0.00	0.00	0.00	0.00
A.DIRECCIÓN GENERAL	0.00	0.00	0.00	0.00	0.00	0.00
B.DIRECTOR DEL PARQUE INFANTIL	0.00	0.00	0.00	0.00	0.00	0.00
C.SUBPROCURADURIA DE LA DEFENSA DEL MENOR	0.00	0.00	0.00	0.00	0.00	0.00
D.DIRECCIÓN DE PROGRAMAS ALIMENTARIOS	0.00	0.00	0.00	0.00	0.00	0.00
E.DIRECCIÓN DE CADI	0.00	0.00	0.00	0.00	0.00	0.00
F.DESARROLLO COMUNITARIO	0.00	0.00	0.00	0.00	0.00	0.00
G.CENTRO DEL ADULTO MAYOR	0.00	0.00	0.00	0.00	0.00	0.00
H.DIRECCIÓN DE LA UNIDAD BÁSICA DE REHABILITACIÓN	0.00	0.00	0.00	0.00	0.00	0.00
I.DIRECCIÓN DE LUDOTECA	0.00	0.00	0.00	0.00	0.00	0.00
III. Total de Egresos (III = I + II)	48,397,146.20	0.00	48,397,146.20	42,325,846.85	36,444,767.50	6,071,299.35

SISTEMA PARA EL DESARROLLO INTEGRAL DE LA FAMILIA DEL MUNICIPIO DE GUAYMAS

Estado Analítico del Ejercicio del Presupuesto de Egresos Detallado - LDF

Clasificación Funcional (Finalidad y Función)

PERÍODO: DEL 1º DE ENERO AL 31 DE DICIEMBRE DE 2024

(PESOS)

Concepto (c)	Egresos					Subejercicio (e)
	Aprobado (d)	Ampliaciones/ (Reducciones)	Modificado	Devengado	Pagado	
I. Gasto No Etiquetado (I=A+B+C+D)	48,397,146.20	0.00	48,397,146.20	42,325,846.85	36,444,767.50	6,071,299.35
A. Gobierno (A=a1+a2+a3+a4+a5+a6+a7+a8)	10,363,803.69	-2,216,365.64	8,147,438.05	6,285,519.12	5,809,125.82	1,861,918.93
a1) Legislación	0.00	0.00	0.00	0.00	0.00	0.00
a2) Justicia	10,363,803.69	-2,216,365.64	8,147,438.05	6,285,519.12	5,809,125.82	1,861,918.93
a3) Coordinación de la Política de Gobierno	0.00	0.00	0.00	0.00	0.00	0.00
a4) Relaciones Exteriores	0.00	0.00	0.00	0.00	0.00	0.00
a5) Asuntos Financieros y Hacendarios	0.00	0.00	0.00	0.00	0.00	0.00
a6) Seguridad Nacional	0.00	0.00	0.00	0.00	0.00	0.00
a7) Asuntos de Orden Público y de Seguridad Interior	0.00	0.00	0.00	0.00	0.00	0.00
a8) Otros Servicios Generales	0.00	0.00	0.00	0.00	0.00	0.00
B. Desarrollo Social (B=b1+b2+b3+b4+b5+b6+b7)	38,033,342.51	2,216,365.64	40,249,708.15	36,040,327.73	30,635,641.68	4,209,380.42
b1) Protección Ambiental	0.00	0.00	0.00	0.00	0.00	0.00
b2) Vivienda y Servicios a la Comunidad	0.00	0.00	0.00	0.00	0.00	0.00
b3) Salud	2,552,099.95	-183,251.64	2,368,848.31	2,195,787.98	1,986,618.72	173,060.33
b4) Recreación, Cultura y Otras Manifestaciones Sociales	4,416,430.31	-577,284.59	3,839,145.72	3,270,781.91	2,353,252.88	568,363.81
b5) Educación	0.00	0.00	0.00	0.00	0.00	0.00
b6) Protección Social	31,064,812.25	2,976,901.87	34,041,714.12	30,573,757.84	26,295,770.08	3,467,956.28
b7) Otros Asuntos Sociales	0.00	0.00	0.00	0.00	0.00	0.00
C. Desarrollo Económico (C=c1+c2+c3+c4+c5+c6+c7+c8+c9)	0.00	0.00	0.00	0.00	0.00	0.00
c1) Asuntos Económicos, Comerciales y Laborales en General	0.00	0.00	0.00	0.00	0.00	0.00
c2) Agropecuaria, Silvicultura, Pesca y Caza	0.00	0.00	0.00	0.00	0.00	0.00
c3) Combustibles y Energía	0.00	0.00	0.00	0.00	0.00	0.00
c4) Minería, Manufacturas y Construcción	0.00	0.00	0.00	0.00	0.00	0.00
c5) Transporte	0.00	0.00	0.00	0.00	0.00	0.00
c6) Comunicaciones	0.00	0.00	0.00	0.00	0.00	0.00
c7) Turismo	0.00	0.00	0.00	0.00	0.00	0.00
c8) Ciencia, Tecnología e Innovación	0.00	0.00	0.00	0.00	0.00	0.00
c9) Otras Industrias y Otros Asuntos Económicos	0.00	0.00	0.00	0.00	0.00	0.00
D. Otras No Clasificadas en Funciones Anteriores (D=d1+d2+d3+d4)	0.00	0.00	0.00	0.00	0.00	0.00
d1) Transacciones de la Deuda Pública / Costo Financiero de la Deuda	0.00	0.00	0.00	0.00	0.00	0.00
d2) Transferencias, Participaciones y Aportaciones Entre Diferentes Niveles y Órdenes de Gobierno	0.00	0.00	0.00	0.00	0.00	0.00
d3) Saneamiento del Sistema Financiero	0.00	0.00	0.00	0.00	0.00	0.00
d4) Adeudos de Ejercicios Fiscales Anteriores	0.00	0.00	0.00	0.00	0.00	0.00
II: Gasto Etiquetado (II=A+B+C+D)	0.00	0.00	0.00	0.00	0.00	0.00
A. Gobierno (A=a1+a2+a3+a4+a5+a6+a7+a8)	0.00	0.00	0.00	0.00	0.00	0.00
a1) Legislación	0.00	0.00	0.00	0.00	0.00	0.00
a2) Justicia	0.00	0.00	0.00	0.00	0.00	0.00
a3) Coordinación de la Política de Gobierno	0.00	0.00	0.00	0.00	0.00	0.00
a4) Relaciones Exteriores	0.00	0.00	0.00	0.00	0.00	0.00
a5) Asuntos Financieros y Hacendarios	0.00	0.00	0.00	0.00	0.00	0.00
a6) Seguridad Nacional	0.00	0.00	0.00	0.00	0.00	0.00

a7) Asuntos de Orden Público y de Seguridad Interior	0.00	0.00	0.00	0.00	0.00	0.00
a8) Otros Servicios Generales	0.00	0.00	0.00	0.00	0.00	0.00
B. Desarrollo Social (B=b1+b2+b3+b4+b5+b6+b7)	0.00	0.00	0.00	0.00	0.00	0.00
b1) Protección Ambiental	0.00	0.00	0.00	0.00	0.00	0.00
b2) Vivienda y Servicios a la Comunidad	0.00	0.00	0.00	0.00	0.00	0.00
b3) Salud	0.00	0.00	0.00	0.00	0.00	0.00
b4) Recreación, Cultura y Otras Manifestaciones Sociales	0.00	0.00	0.00	0.00	0.00	0.00
b5) Educación	0.00	0.00	0.00	0.00	0.00	0.00
b6) Protección Social	0.00	0.00	0.00	0.00	0.00	0.00
b7) Otros Asuntos Sociales	0.00	0.00	0.00	0.00	0.00	0.00
C. Desarrollo Económico (C=c1+c2+c3+c4+c5+c6+c7+c8+c9)	0.00	0.00	0.00	0.00	0.00	0.00
c1) Asuntos Económicos, Comerciales y Laborales en General	0.00	0.00	0.00	0.00	0.00	0.00
c2) Agropecuaria, Silvicultura, Pesca y Caza	0.00	0.00	0.00	0.00	0.00	0.00
c3) Combustibles y Energía	0.00	0.00	0.00	0.00	0.00	0.00
c4) Minería, Manufacturas y Construcción	0.00	0.00	0.00	0.00	0.00	0.00
c5) Transporte	0.00	0.00	0.00	0.00	0.00	0.00
c6) Comunicaciones	0.00	0.00	0.00	0.00	0.00	0.00
c7) Turismo	0.00	0.00	0.00	0.00	0.00	0.00
c8) Ciencia, Tecnología e Innovación	0.00	0.00	0.00	0.00	0.00	0.00
c9) Otras Industrias y Otros Asuntos Económicos	0.00	0.00	0.00	0.00	0.00	0.00
D. Otras No Clasificadas en Funciones Anteriores (D=d1+d2+d3+d4)	0.00	0.00	0.00	0.00	0.00	0.00
d1) Transacciones de la Deuda Pública / Costo Financiero de la Deuda	0.00	0.00	0.00	0.00	0.00	0.00
d2) Transferencias, Participaciones y Aportaciones Entre Diferentes Niveles y Órdenes de Gobierno	0.00	0.00	0.00	0.00	0.00	0.00
d3) Saneamiento del Sistema Financiero	0.00	0.00	0.00	0.00	0.00	0.00
d4) Adeudos de Ejercicios Fiscales Anteriores	0.00	0.00	0.00	0.00	0.00	0.00
III. Total de Egresos (III = I + II)	48,397,146.20	0.00	48,397,146.20	42,325,846.85	36,444,767.50	6,071,299.35

SISTEMA PARA EL DESARROLLO INTEGRAL DE LA FAMILIA DEL MUNICIPIO DE GUAYMAS

Estado Analítico del Ejercicio del Presupuesto de Egresos Detallado - LDF

Clasificación de Servicios Personales por Categoría

PERÍODO: DEL 1° DE ENERO AL 31 DE DICIEMBRE DE 2024

(PESOS)

Concepto (c)	Egresos					Subejercicio (e)
	Aprobado (d)	Ampliaciones/ (Reducciones)	Modificado	Devengado	Pagado	
I. Gasto No Etiquetado (I=A+B+C+D+E+F)	35,907,806.36	-1,388,901.45	34,518,904.91	30,719,907.39	30,719,907.39	3,798,997.52
A. Personal Administrativo	35,907,806.36	-1,388,901.45	34,518,904.91	30,719,907.39	30,719,907.39	3,798,997.52
B. Magisterio	0.00	0.00	0.00	0.00	0.00	0.00
C. Servicios de Salud (C=c1+c2)	0.00	0.00	0.00	0.00	0.00	0.00
c1) Personal Administrativo	0.00	0.00	0.00	0.00	0.00	0.00
c2) Personal Médico, paramédico y afin	0.00	0.00	0.00	0.00	0.00	0.00
D. Seguridad Pública	0.00	0.00	0.00	0.00	0.00	0.00
E. Gastos asociados a la implementación de nuevas leyes federales o reformas a las mismas (E=e1+e2)	0.00	0.00	0.00	0.00	0.00	0.00
e1) Nombre del Programa o Ley 1	0.00	0.00	0.00	0.00	0.00	0.00
e1) Nombre del Programa o Ley 2	0.00	0.00	0.00	0.00	0.00	0.00
F. Sentencias laborales definitivas	0.00	0.00	0.00	0.00	0.00	0.00
II. Gasto Etiquetado (I=A+B+C+D+E+F)	0.00	0.00	0.00	0.00	0.00	0.00
A. Personal Administrativo	0.00	0.00	0.00	0.00	0.00	0.00
B. Magisterio	0.00	0.00	0.00	0.00	0.00	0.00
C. Servicios de Salud (C=c1+c2)	0.00	0.00	0.00	0.00	0.00	0.00
c1) Personal Administrativo	0.00	0.00	0.00	0.00	0.00	0.00
c2) Personal Médico, paramédico y afin	0.00	0.00	0.00	0.00	0.00	0.00
D. Seguridad Pública	0.00	0.00	0.00	0.00	0.00	0.00
E. Gastos asociados a la implementación de nuevas leyes federales o reformas a las mismas (E=e1+e2)	0.00	0.00	0.00	0.00	0.00	0.00
e1) Nombre del Programa o Ley 1	0.00	0.00	0.00	0.00	0.00	0.00
e1) Nombre del Programa o Ley 2	0.00	0.00	0.00	0.00	0.00	0.00
F. Sentencias laborales definitivas	0.00	0.00	0.00	0.00	0.00	0.00
III. Total de Gasto en Servicios Personales (III = I + II)	35,907,806.36	-1,388,901.45	34,518,904.91	30,719,907.39	30,719,907.39	3,798,997.52