

ORGANISMO PARAMUNICIPAL: PROMOTORA INMOBILIARIA DEL MUNICIPIO DE GUAYMAS

BALANZA DE COMPROBACION
DEL 1° DE ENERO AL 30 DE SEPTIEMBRE 2024



CLAVE	CONCEPTO/DESCRIPCION	SALDO AL 01 DE ENERO DE 2024		MOVIMIENTOS DEL EJERCICIO		SALDOS AL 30 DE SEPTIEMBRE 2024		INGRESOS Y EGRESOS		BALANZA PREVIA	
		DEBE	HABER	DEBE	HABER	DEBE	HABER	DEBE	HABER	DEBE	HABER
1	ACTIVO										
1.1	ACTIVO CIRCULANTE	25,563,208.65				21,144,734.51				20,544,882.52	
1.1.1	Efectivo y Equivalencias	457,292.99		1,894,326.32	639,318.24	1,144,294.61				508,263.78	
1.1.1.1	Efectivo	448,188.65		1,803,236.70	1,911,603.91	499,789.39				499,789.39	
1.1.1.2	Reserva										
1.1.1.3	Reserva (Depositos y Otros)	446,198.05		1,861,236.70	1,811,623.08	499,789.39				499,789.39	
1.1.1.4	Reserva (Depositos y Otros)										
1.1.1.5	Fondo con Almacén Específico										
1.1.1.6	Deposito de Fondo de Termino en Garantía y/o Abmonstración										
1.1.1.8	Otros Depósitos y Equivalencias										
1.1.2	Deuda a Recibir Efectiva o Equivalente	9,807.34		900.00	2,232.35	8,474.39				8,474.39	
1.1.2.1	Inversiones Financieras de Corto Plazo										
1.1.2.2	Deuda por Cobrar a Corto Plazo										
1.1.2.3	Ingresos por Recibir a Corto Plazo										
1.1.2.4	Ingresos por Recibir a Corto Plazo	9,807.34		900.00	2,232.35	8,474.39				8,474.39	
1.1.2.5	Deudas por Recibir a Corto Plazo										
1.1.2.6	Préstamos Otorgados a Corto Plazo										
1.1.2.8	En Abmonstración										
1.1.3	Otros Deudores a Recibir Efectivos o Equivalentes a Corto Plazo										
1.1.3.1	Deudores a Recibir Bienes o Servicios										
1.1.3.2	Adscripción a Proveedor por Adquisición de Bienes y Prestación de Servicios a Corto Plazo										
1.1.3.3	Adscripción a Proveedor por Adquisición de Bienes Intangibles y Anulada a Corto Plazo										
1.1.3.4	Adscripción a Proveedor por Otros Pagos a Corto Plazo										
1.1.3.5	Otros Deudores a Recibir Bienes o Servicios a Corto Plazo										
1.1.4	Inventarios										
1.1.4.1	Inventario de Mercadería para Venta										
1.1.4.2	Inventario de Mercadería Terminada										
1.1.4.3	Inventario de Mercadería en Proceso de Elaboración										
1.1.4.4	Inventario de Materiales Primas, Materiales y Suministros para Producción										
1.1.4.5	Bienes en Tránsito										
1.1.5	Amortamos										
1.1.5.1	Amortamos de Materiales y Suministros de Consumo										
1.1.6	Eliminación por Diferido o Debito de Activos Circulantes										
1.1.6.1	Eliminación por Debito de Bienes o Servicios										
1.1.6.2	Eliminación por Debito de Bienes o Servicios										
1.1.6.3	Otros Activos Circulantes										
1.1.6.4	Válidos en Garantía										
1.1.6.5	Bienes en Cobranza (Bienes deudores de otros)										
1.1.6.6	Bienes deudores de Entregas, Devoluciones, Asignaciones y Debito en Proceso										
1.1.6.7	Adquisición con Fondo sin Termino										
1.2	ACTIVO NO CIRCULANTE	25,105,914.66				20,608,470.83				20,608,470.83	
1.2.1	Inversiones Financieras a Largo Plazo										
1.2.1.1	Inversiones a Largo Plazo										
1.2.1.2	Títulos y Valores a Largo Plazo										
1.2.1.3	Préstamos, Mandatos y Contratos Análogos										
1.2.1.4	Participaciones y Admonstraciones de Capital										
1.2.2	Deuda a Recibir Efectiva o Equivalente a Largo Plazo										
1.2.2.1	Deuda por Cobrar a Largo Plazo										
1.2.2.2	Deuda por Recibir a Largo Plazo										
1.2.2.3	Ingresos por Recibir a Largo Plazo										
1.2.2.4	Préstamos Otorgados a Largo Plazo										
1.2.2.5	Otros Deudores a Recibir Efectivos Equivalentes a Largo Plazo										
1.2.3	Bienes Intangibles, Intangible y Contratos en Proceso	25,044,328.33				4,499,443.83				20,544,882.52	

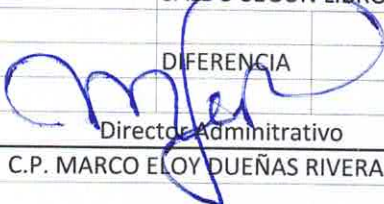

8.1.1	Leg de Ingresos Estimada		2.092.028,04		2.092.028,04		2.092.028,04		2.092.028,04
8.1.2	Leg de Ingresos por Ejecutar		1.545.045,57		1.545.045,57		1.545.045,57		1.545.045,57
8.1.3	Modificaciones a la Ley de Ingresos Estimada								
8.1.4	Leg de Ingresos Desempeñada		1.646.045,57		1.646.045,57		1.646.045,57		1.646.045,57
8.2	Leg de Ingresos Desempeñada		1.545.045,57		1.545.045,57		1.545.045,57		1.545.045,57
8.2.1	PRESUPUESTO DE EGRESOS		8.298.434,20		8.298.434,20		8.298.434,20		8.298.434,20
8.2.2	Presupuesto de Egresos Aprobado		2.073.237,96		2.073.237,96		2.073.237,96		2.073.237,96
8.2.3	Modificaciones al Presupuesto de Egresos Aprobado								
8.2.4	Presupuesto de Egresos Comprometido		1.553.299,05		1.553.299,05		1.553.299,05		1.553.299,05
8.2.5	Presupuesto de Egresos Desempeñados		1.553.299,05		1.553.299,05		1.553.299,05		1.553.299,05
8.2.6	Presupuesto de Egresos Ejecutado		1.553.299,05		1.553.299,05		1.553.299,05		1.553.299,05
8.2.7	Presupuesto de Egresos Pagado		1.553.299,05		1.553.299,05		1.553.299,05		1.553.299,05
9	CLASES DE CREDITO PRESUPUESTARIO								
9.1	SUPERAVIT FINANCIERO								
9.2	DERECHOS FINANCIEROS								
9.3	ADEUDOS DE EJERCICIOS FISCALES ANTERIORES								
TOTAL		26.063.908,65	26.063.908,65	22.077.350,37	22.077.350,37	27.333.299,67	27.333.299,67	27.333.299,67	27.333.299,67

Declaro bajo protesta de decir verdad que los estados financieros y sus notas son razonablemente correctos y son propiedad del emisor

C.P. DANIEL SEFERINO APODACA LARRINAGA
TESORERO MUNICIPAL


DR. CARLOS RICARDO MOLINA BIEBRICH
DIRECTOR GENERAL





PROMOTORA INMOBILIARIA DEL MUNICIPIO DE GUAYMAS			
CONCILIACION BANCARIA BANCOMER 0111679295		(GASTO CORRIENTE)	
MES: SEPTIEMBRE 2024			
	SALDO SEGUN BANCOS (ESTADO DE CUENTA 30 DE SEPTIEMBRE 2024)		22,595.75
MENOS:	CHEQUES EN TRANSITO:		0.00
			0.00
MAS:	DEPOSITOS EN TRANSITO:		0.00
			0.00
			0.00
	SALDO EN BANCOMER 0111679295		<u>22,595.75</u>
	SALDO SEGUN LIBROS CONTABLES		22,595.75
	DIFERENCIA		0.00
			
	Director Administrativo	Director General	
	C.P. MARCO ELOY DUEÑAS RIVERA	DR. CARLOS RICARDO MOLINA BIEBRICH	

PROMOTORA INMOBILIARIA
DEL MUNICIPIO DE GUAYMAS
IMGUAY

PROMOTORA INMOBILIARIA DEL MUNICIPIO DE GUAYMAS			
CONCILIACION BANCARIA BANCOMER 01116089208		(RESERVA AGUINALDO)	
MES: SEPTIEMBRE 2024			
	SALDO SEGUN BANCOS (ESTADO DE CUENTA 30 DE SEPTIEMBRE 2024)		164,697.78
MENOS:	CHEQUES EN TRANSITO:		0.00
			0.00
MAS:	DEPOSITOS EN TRANSITO:		0.00
	FECHA	DEPOSITO	
	SALDO EN BANCOMER 0116089208		164,697.78
	SALDO SEGÚN LIBROS CONTABLES		164,697.78
	DIFERENCIA		0.00
			
	Director Administrativo	Director General	
	C.P. MARCO ELOY BUENAS RIVERA	DR. CARLOS RICARDO MOLINA BIEBRICH	



PROMOTORA INMOBILIARIA DEL MUNICIPIO DE GUAYMAS			
CONCILIACION BANCARIA BANCOMER 0118155895		(INSUS SUBSIDIOS)	
MES: SEPTIEMBRE 2024			
	SALDO SEGUN BANCOS (ESTADO DE CUENTA 30 DE SEPTIEMBRE 2024)		296,433.36
MENOS:	CHEQUES EN TRANSITO:		0.00
			0.00
			0.00
MAS:	DEPOSITOS EN TRANSITO:		0.00
			0.00
	SALDO EN BANCOMER 0118155895		<u>296,433.36</u>
	SALDO SEGÚN LIBROS CONTABLES		296,433.36
	DIFERENCIA		0.00
			
	Director Administrativo	Director General	
	C.P. MARCO ELOY DUEÑAS RIVERA	DR. CARLOS RICARDO MOLINA BIEBRICH	



RELACIONES ANALITICAS DE Julio-Septiembre/2024

Subcuentas	C a t a l o g o	Saldo ANTERIOR	D e b e	H a b e r	Saldo ACTUAL
1112 Bancos/Tesorería					
0001	Scotia Cta 621	5,062.48			5,062.48
0002	Bancomer	226,479.15	398,696.24	602,579.64	22,595.75
0003	Scotia Cta 144	11,000.02			11,000.02
0004	Bancomer Reserva	86,348.89	78,348.89		164,697.78
0005	Bancomer INSUS	293,564.70	2,868.66		296,433.36
	Bancos/Tesorería	622,455.24	479,913.79	602,579.64	499,789.39
1123 Deudores Diversos por Cobrar a					
0002 00001	Wendy Ocho Santos	231.62			231.62
0002	FUNCIONARIOS Y EMPLEADOS	231.62			231.62
0003 00001	Subsidio al Empleo	517.61			517.61
0003 00002	ISR Ret Intereses	1,725.16			1,725.16
0003	IMPUESTOS	2,242.77			2,242.77
0004 00001	Antonio Romano Felix	6,000.00			6,000.00
0004	DEPOSITOS EN GARANTIA	6,000.00			6,000.00
	Deudores Diversos por Cobrar	8,474.39			8,474.39
1231 TERRENOS					
0581 58102 02 11	Recursos Fiscales	2,714,400.00			2,714,400.00
0581 58102 02	Gastos de Capital	2,714,400.00			2,714,400.00
0581 58102	Rancho Courdain 02-112-002	2,714,400.00			2,714,400.00
0581 58106 02 11	Recursos Fiscales	517,737.15			517,737.15
0581 58106 02	Gastos de Capital	517,737.15			517,737.15
0581 58106	Palmas 07-017-002	517,737.15			517,737.15
0581 58107 02 11	Recursos Fiscales	8,518,599.61			8,518,599.61
0581 58107 02	Gastos de Capital	8,518,599.61			8,518,599.61
0581 58107	Col. Popular 10-037-001	8,518,599.61			8,518,599.61
0581 58108 02 11	Recursos Fiscales	313,709.93			313,709.93
0581 58108 02	Gastos de Capital	313,709.93			313,709.93
0581 58108	Popular(Colinas Rey)0205500	313,709.93			313,709.93
0581 58109 02 11	Recursos Fiscales	792,282.49			792,282.49
0581 58109 02	Gastos de Capital	792,282.49			792,282.49
0581 58109	Popular(PlayadeCortez)100350	792,282.49			792,282.49
0581 58110 02 11	Recursos Fiscales	264,830.81			264,830.81
0581 58110 02	Gastos de Capital	264,830.81			264,830.81
0581 58110	Ranchito(23deMarzoNte)070170	264,830.81			264,830.81
0581 58111 02 11	Recursos Fiscales	4,057,911.97			4,057,911.97
0581 58111 02	Gastos de Capital	4,057,911.97			4,057,911.97
0581 58111	Frac.18 de Noviembre 0706400	4,057,911.97			4,057,911.97
0581 58112 02 11	COLONIA SAHUARIPA 04-100-001	1,330,676.25			1,330,676.25
0581 58112 02		1,330,676.25			1,330,676.25
0581 58112	COLONIA SAHUARIPA 04-100-001	1,330,676.25			1,330,676.25
0581 58113 02 11	L13 F.LAS PLAYITAS 04-013-00	648,852.08			648,852.08
0581 58113 02	L13 F.LAS PLAYITAS 04-013-00	648,852.08			648,852.08
0581 58113	L13 F. LAS PLAYITAS 04-013-0	648,852.08			648,852.08
0581 58114 02 11	L14 F. LAS PLAYITAS 04-014-0	1,385,882.23			1,385,882.23
0581 58114 02	L14 F.LAS PLAYITAS 04-014-00	1,385,882.23			1,385,882.23
0581 58114	L14 F. LAS PLAYITAS 04-014-0	1,385,882.23			1,385,882.23



RELACIONES ANALITICAS DE Julio-Septiembre/2024

Subcuentas	C a t a l o g o	Saldo ANTERIOR	D e b e	H a b e r	Saldo ACTUAL
0581	Terrenos	20,544,882.52			20,544,882.52
	TERRENOS	20,544,882.52			20,544,882.52

1241 Mobiliario y Equipo de Adminis

0001 51101 02 14	Ingresos Propios	205,525.03			205,525.03
0001 51101 02	Gasto de Capital	205,525.03			205,525.03
0001 51101	Muebles de Oficina y Estante	205,525.03			205,525.03
0001	Muebles de Oficina y Estante	205,525.03			205,525.03
0002 51201 02 14	Ingresos Propios	12,932.00			12,932.00
0002 51201 02	Gasto de Capital	12,932.00			12,932.00
0002 51201	Muebles, excepto de oficina	12,932.00			12,932.00
0002	Muebles, Excepto de Oficina	12,932.00			12,932.00
0003 51501 02 14	Ingresos Propios	149,880.56			149,880.56
0003 51501 02	Gasto de Capital	149,880.56			149,880.56
0003 51501	Eq. de computo y de tecnolog	149,880.56			149,880.56
0003	Equipo de Cómputo y de Tecno	149,880.56			149,880.56
	Mobiliario y Equipo de Admin	368,337.59			368,337.59

PROMOTORA INMOBILIARIA
DEL MUNICIPIO DE GUAYMAS
IMGUAY

1263 Depreciación Acumulada de Bien

0001 00001	Dep Acum Muebles de Oficina	-169,675.03			-169,675.03
0001 00002	Dep Acum Muebles, excepto de	-10,932.00			-10,932.00
0001 00003	Equipo de computo y de tecno	-126,142.25			-126,142.25
0001	Dep acum de Mobiliario y Equ	-306,749.28			-306,749.28
	Depreciación Acumulada de Bi	-306,749.28			-306,749.28

2112 Proveedores por Pagar a Corto

0001	Marco Antonio Augusto	10,280.00			10,280.00
0002	Fco Amador García	10,000.00			10,000.00
	Proveedores por Pagar a Cort	20,280.00			20,280.00

2117 Retenciones y Contribuciones p

0001	IMSS RETENIDO EMPLEADOS	6,458.06	13,021.99	9,763.04	3,199.11
0002	I.S.R. RETENIDO POR NOMINA	16,539.20	48,087.00	46,998.10	15,450.30
0005	IVA Retenido Honorarios	-0.48			-0.48
0006	INFONAVIT Retenido a Emplead	5,647.37	11,294.70	9,600.00	3,952.67
0007	Cuotas IMSS Patronales	38,842.50	91,058.58	62,229.79	10,013.71
0008	Cuotas INFONAVIT Patronal	12,352.01	12,352.01		
0009	ISRTP 2%	3,732.67	10,541.00	10,101.48	3,293.15
0010	RET. 1.25% RSC	46.50	138.00	138.75	47.25
	Retenciones y Contribuciones	83,617.83	186,493.28	138,831.16	35,955.71

2119 Otras Cuentas por Pagar a Cort

0001 00005	Francisco Amador García F	9,795.00			9,795.00
0001	Terceros	9,795.00			9,795.00
	Otras Cuentas por Pagar a Co	9,795.00			9,795.00

3110 APORTACIONES


APORTACIONES	16,555,473.19				16,555,473.19
--------------	---------------	--	--	--	---------------

3220 Resultados de Ejercicios Anter

Resultados de Ejercicios Ant	4,401,484.20				4,401,484.20
------------------------------	--------------	--	--	--	--------------


RELACIONES ANALITICAS DE Julio-Septiembre/2024

Subcuentas	C a t a l o g o	Saldo ANTERIOR	D e b e	H a b e r	Saldo ACTUAL
4151 Productos Derivados del Uso y					
0005 05103	Utilidades Dividendos e Inte	9,722.27		4,973.30	14,695.57
0005	Productos	9,722.27		4,973.30	14,695.57
	Productos Derivados del Uso	9,722.27		4,973.30	14,695.57
4173 Ingresos por Venta de Bienes y					
0007 07301	Ingresos por ventas de biene	1,233,100.00		397,250.00	1,630,350.00
0007	Ingresos por ventas de biene	1,233,100.00		397,250.00	1,630,350.00
	Ingresos por Venta de Bienes	1,233,100.00		397,250.00	1,630,350.00
5111 Remuneraciones al Personal de					
0113 11301 01 14	Ingresos Propios	673,969.02	336,714.48		1,010,683.50
0113 11301 01	Gasto Corriente	673,969.02	336,714.48		1,010,683.50
0113 11301	Sueldos	673,969.02	336,714.48		1,010,683.50
0113	Sueldos base al personal per	673,969.02	336,714.48		1,010,683.50
	Remuneraciones al Personal d	673,969.02	336,714.48		1,010,683.50
5113 Remuneraciones Adicionales y E					
0132 13201 01 14	Ingresos Propios	14,639.80			14,639.80
0132 13201 01	Gasto Corriente	14,639.80			14,639.80
0132 13201	Prima de vacaciones y domini	14,639.80			14,639.80
0132	Primas de vacaciones, domini	14,639.80			14,639.80
0134 13403 01 14	Recursos Propios	9,000.00			9,000.00
0134 13403 01	Gasto Corriente	9,000.00			9,000.00
0134 13403	Estimulos Personal de Confia	9,000.00			9,000.00
0134	Compensaciones	9,000.00			9,000.00
	Remuneraciones Adicionales y	23,639.80			23,639.80
5114 Seguridad Social					
0141 14101 01 14	Ingresos Propios	153,488.37	62,229.79		215,718.16
0141 14101 01	Gasto Corriente	153,488.37	62,229.79		215,718.16
0141 14101	Cuotas por servicio medico d	153,488.37	62,229.79		215,718.16
0141	Aportaciones de seguridad so	153,488.37	62,229.79		215,718.16
	Seguridad Social	153,488.37	62,229.79		215,718.16
5115 INDENMIZACIONES					
0152 15202 01 14	INDENMIZACIONES	34,000.00			34,000.00
0152 15202 01	Gasto Corriente	34,000.00			34,000.00
0152 15202	Pago Liquidaciones	34,000.00			34,000.00
0152	Gasto Corriente	34,000.00			34,000.00
	INDENMIZACIONES	34,000.00			34,000.00
5121 Materiales de Administración,					
0211 21101 01 14	Ingresos Propios	21,183.63	3,169.77		24,353.40
0211 21101 01	Gasto Corriente	21,183.63	3,169.77		24,353.40



RELACIONES ANALITICAS DE Julio-Septiembre/2024

Subcuentas	C a t a l o g o	Saldo ANTERIOR	D e b e	H a b e r	Saldo ACTUAL
0211 21101	Materiales, Útiles y equipos	21,183.63	3,169.77		24,353.40
0211	Materiales, útiles y equipos	21,183.63	3,169.77		24,353.40
0212 21201 01 14	Ingresos Propios	1,690.05			1,690.05
0212 21201 01	Gasto Corriente	1,690.05			1,690.05
0212 21201	Materiales y Útiles de impre	1,690.05			1,690.05
0212	Materiales y útiles de impre	1,690.05			1,690.05
0215 21501 01 14	Ingresos Propios	3,035.58	3,577.24		6,612.82
0215 21501 01	Gasto Corriente	3,035.58	3,577.24		6,612.82
0215 21501	Material para informacion	3,035.58	3,577.24		6,612.82
0215	Material impreso e informaci	3,035.58	3,577.24		6,612.82
0216 21601 01 14	Ingresos Propios	928.00	918.20		1,846.20
0216 21601 01	Gasto Corriente	928.00	918.20		1,846.20
0216 21601	Material de limpieza	928.00	918.20		1,846.20
0216	Material de limpieza	928.00	918.20		1,846.20
	Materiales de Administración	26,837.26	7,665.21		34,502.47

**5122 Alimentos y Utensilios**

0221 22101 01 14	Ingresos Propios	1,469.70	1,086.88		2,556.58
0221 22101 01	Gasto Corriente	1,469.70	1,086.88		2,556.58
0221 22101	Productos alimenticios para	1,469.70	1,086.88		2,556.58
0221 22106 01 14	Ingresos Propios	732.73	193.55		926.28
0221 22106 01	Gasto Corriente	732.73	193.55		926.28
0221 22106	Adquisicion de agua potable	732.73	193.55		926.28
0221	Productos alimenticios para	2,202.43	1,280.43		3,482.86
	Alimentos y Utensilios	2,202.43	1,280.43		3,482.86

5126 Combustibles, Lubricantes y Ad

0261 26101 01 14	Ingresos Propios	30,751.92	17,844.54		48,596.46
0261 26101 01	Gasto Corriente	30,751.92	17,844.54		48,596.46
0261 26101	Combustibles	30,751.92	17,844.54		48,596.46
0261	Combustibles, lubricantes y	30,751.92	17,844.54		48,596.46
	Combustibles, Lubricantes y	30,751.92	17,844.54		48,596.46

5131 Servicios Básicos

0311 31101 01 14	Ingresos Propios	4,123.00	4,327.00		8,450.00
0311 31101 01	Gasto Corriente	4,123.00	4,327.00		8,450.00
0311 31101	Energía electrica	4,123.00	4,327.00		8,450.00
0311	Energía eléctrica	4,123.00	4,327.00		8,450.00
0313 31301 01 14	Ingresos Propios		248.85		248.85
0313 31301 01	Gasto Corriente		248.85		248.85
0313 31301	Agua Potable		248.85		248.85
0313	Agua		248.85		248.85
0314 31401 01 14	Ingresos Propios	3,294.00	1,647.00		4,941.00
0314 31401 01	Gasto Corriente	3,294.00	1,647.00		4,941.00
0314 31401	Telefonia tradicional	3,294.00	1,647.00		4,941.00

RELACIONES ANALITICAS DE Julio-Septiembre/2024

Subcuentas	C a t a l o g o	Saldo ANTERIOR	D e b e	H a b e r	Saldo ACTUAL
0314	Telefonía tradicional	3,294.00	1,647.00		4,941.00
	Servicios Básicos	7,417.00	6,222.85		13,639.85

5132 Servicios de Arrendamiento

0322 32201 01 14	Ingresos Propios	25,752.00	12,876.00		38,628.00
0322 32201 01	Gasto Corriente	25,752.00	12,876.00		38,628.00
0322 32201	Arrendamiento de edificios	25,752.00	12,876.00		38,628.00
0322	Arrendamiento de edificios	25,752.00	12,876.00		38,628.00
0323 32301 01 14	Ingresos Propios	7,775.30	3,477.24		11,252.54
0323 32301 01	Gasto Corriente	7,775.30	3,477.24		11,252.54
0323 32301	Arrendamiento de muebles, ma	7,775.30	3,477.24		11,252.54
0323	Arrendamiento de mobiliario	7,775.30	3,477.24		11,252.54
	Servicios de Arrendamiento	33,527.30	16,353.24		49,880.54

5133 Servicios Profesionales, Cient


0331 33101 01 14	Ingresos Propios	26,030.40	6,960.00		32,990.40
0331 33101 01	Gasto Corriente	26,030.40	6,960.00		32,990.40
0331 33101	Servicios legales, de contab	26,030.40	6,960.00		32,990.40
0331	Servicios legales, de contab	26,030.40	6,960.00		32,990.40
	Servicios Profesionales, Cie	26,030.40	6,960.00		32,990.40

5134 Servicios Financieros, Bancari

0341 34101 01 14	Ingresos Propios	6,813.64	3,346.01		10,159.65
0341 34101 01	Gasto Corriente	6,813.64	3,346.01		10,159.65
0341 34101	Servicios financieros y banc	6,813.64	3,346.01		10,159.65
0341	Servicios financieros y banc	6,813.64	3,346.01		10,159.65
	Servicios Financieros, Banca	6,813.64	3,346.01		10,159.65

5135 Servicios de Instalación, Repa

0355 35501 01 14	Ingresos Propios	6,485.77			6,485.77
0355 35501 01	Gasto Corriente	6,485.77			6,485.77
0355 35501	Mantenimiento y conservacion	6,485.77			6,485.77
0355	Reparación y mantenimiento d	6,485.77			6,485.77
	Servicios de Instalación, Re	6,485.77			6,485.77

**5137 Servicios de Traslado y Viatic**

0375 37501 01 14	Ingresos Propios	6,144.98			6,144.98
0375 37501 01	Gasto Corriente	6,144.98			6,144.98
0375 37501	Viaticos en el Pais	6,144.98			6,144.98
0375	Viáticos en el país	6,144.98			6,144.98
	Servicios de Traslado y Viát	6,144.98			6,144.98

5139 Otros Servicios Generales

0392 39201 01 14	Ingresos Propios	22,815.00	8,509.00		31,324.00
0392 39201 01	Gasto Corriente	22,815.00	8,509.00		31,324.00

RELACIONES ANALÍTICAS DE Julio-Septiembre/2024


Subcuentas	C a t a l o g o	Saldo ANTERIOR	D e b e	H a b e r	Saldo ACTUAL
0392 39201	Impuestos y derechos	22,815.00	8,509.00		31,324.00
0392	Impuestos y derechos	22,815.00	8,509.00		31,324.00
0398 39801 01 14	Ingresos Propios	21,949.14	10,101.48		32,050.62
0398 39801 01	Gasto Corriente	21,949.14	10,101.48		32,050.62
0398 39801	Impuesto sobre nominas	21,949.14	10,101.48		32,050.62
0398	Impuesto sobre nóminas y otr	21,949.14	10,101.48		32,050.62
	Otros Servicios Generales	44,764.14	18,610.48		63,374.62

7630 Bienes Bajo Contrato en Comoda

0001	Toyota PickUp 2016	500,000.00			500,000.00
	Bienes Bajo Contrato en Como	500,000.00			500,000.00

7640 Contrato de Comodato por Biene

0001	Toyota PickUp 2016	500,000.00			500,000.00
	Contrato de Comodato por Bie	500,000.00			500,000.00

**8110 Ley de Ingresos Estimada**

0005 05103	Utilidades Dividendos e Inte	17,547.36	8,773.68		26,321.04
0005	Productos	17,547.36	8,773.68		26,321.04
0007 07301	Ingresos por ventas de biene	1,377,138.00	688,569.00		2,065,707.00
0007	Ingresos por ventas de biene	1,377,138.00	688,569.00		2,065,707.00
	Ley de Ingresos Estimada	1,394,685.36	697,342.68		2,092,028.04

8120 Ley de Ingresos por Ejecutar

0005 05103	Utilidades Dividendos e Inte	7,825.09	4,973.30	8,773.68	11,625.47
0005	Productos	7,825.09	4,973.30	8,773.68	11,625.47
0007 07301	Ingresos por ventas de biene	144,038.00	397,250.00	688,569.00	435,357.00
0007	Ingresos por ventas de biene	144,038.00	397,250.00	688,569.00	435,357.00
	Ley de Ingresos por Ejecutar	151,863.09	402,223.30	697,342.68	446,982.47

8140 Ley de Ingresos Devengada

0005 05103	Utilidades Dividendos e Inte		4,973.30	4,973.30	
0005	Productos		4,973.30	4,973.30	
0007 07301	Ingresos por ventas de biene		397,250.00	397,250.00	
0007	Ingresos por ventas de biene		397,250.00	397,250.00	
	Ley de Ingresos Devengada		402,223.30	402,223.30	

8150 Ley de Ingresos Recaudada


0005 05103	Utilidades Dividendos e Inte	9,722.27		4,973.30	14,695.57
0005	Productos	9,722.27		4,973.30	14,695.57
0007 07301	Ingresos por ventas de biene	1,233,100.00		397,250.00	1,630,350.00
0007	Ingresos por ventas de biene	1,233,100.00		397,250.00	1,630,350.00
	Ley de Ingresos Recaudada	1,242,822.27		402,223.30	1,645,045.57

8210 Presupuesto de Egresos Aprobad

1000 11301 01 14	Ingresos Propios	761,170.02		380,585.01	1,141,755.03
1000 11301 01	Gasto Corriente	761,170.02		380,585.01	1,141,755.03
1000 11301	Sueldos	761,170.02		380,585.01	1,141,755.03

RELACIONES ANALITICAS DE Julio-Septiembre/2024

Subcuentas	C a t a l o g o	Saldo ANTERIOR	D e b e	H a b e r	Saldo ACTUAL
1000 13201 01 14	Ingresos Propios	10,370.16			10,370.16
1000 13201 01	Gasto Corriente	10,370.16			10,370.16
1000 13201	Prima de vacaciones y domini	10,370.16			10,370.16
1000 13202 01 14	Ingresos Propios	93,331.50		46,665.75	139,997.25
1000 13202 01	Gasto Corriente	93,331.50		46,665.75	139,997.25
1000 13202	Aguinaldo o Gratificación fi	93,331.50		46,665.75	139,997.25
1000 13403 01 14	Recursos Propios	18,000.00		9,000.00	27,000.00
1000 13403 01	Gasto Corriente	18,000.00		9,000.00	27,000.00
1000 13403	Estimulos Personal de Confia	18,000.00		9,000.00	27,000.00
1000 14101 01 14	Ingresos Propios	171,000.00		69,000.00	240,000.00
1000 14101 01	Gasto Corriente	171,000.00		69,000.00	240,000.00
1000 14101	Cuotas por servicio medico d	171,000.00		69,000.00	240,000.00
1000 15202 01 14	Recursos Propios	124,628.58		62,314.29	186,942.87
1000 15202 01	Gasto Corriente	124,628.58		62,314.29	186,942.87
1000 15202	Pago Liquidaciones	124,628.58		62,314.29	186,942.87
1000	Servicios Personales	1,178,500.26		567,565.05	1,746,065.31
2000 21101 01 14	Ingresos Propios	24,000.00		12,000.00	36,000.00
2000 21101 01	Gasto Corriente	24,000.00		12,000.00	36,000.00
2000 21101	Materiales, Utiles y equipos	24,000.00		12,000.00	36,000.00
2000 21201 01 14	Ingresos Propios	1,580.00			1,580.00
2000 21201 01	Gasto Corriente	1,580.00			1,580.00
2000 21201	Materiales y Utiles de impre	1,580.00			1,580.00
2000 21501 01 14	Ingresos Propios	12,000.00		6,000.00	18,000.00
2000 21501 01	Gasto Corriente	12,000.00		6,000.00	18,000.00
2000 21501	Material para informacion	12,000.00		6,000.00	18,000.00
2000 21601 01 14	Ingresos Propios	6,000.00		3,000.00	9,000.00
2000 21601 01	Gasto Corriente	6,000.00		3,000.00	9,000.00
2000 21601	Material de limpieza	6,000.00		3,000.00	9,000.00
2000 22101 01 14	Ingresos Propios	6,000.00		3,000.00	9,000.00
2000 22101 01	Gasto Corriente	6,000.00		3,000.00	9,000.00
2000 22101	Productos alimenticios para	6,000.00		3,000.00	9,000.00
2000 22106 01 14	Ingresos Propios	1,200.00		600.00	1,800.00
2000 22106 01	Gasto Corriente	1,200.00		600.00	1,800.00
2000 22106	Adquisicion de agua potable	1,200.00		600.00	1,800.00
2000 26101 01 14	Ingresos Propios	36,000.00		18,000.00	54,000.00
2000 26101 01	Gasto Corriente	36,000.00		18,000.00	54,000.00
2000 26101	Combustibles	36,000.00		18,000.00	54,000.00
2000	Materiales y Suministros	86,780.00		42,600.00	129,380.00
3000 31101 01 14	Ingresos Propios	18,000.00		9,000.00	27,000.00
3000 31101 01	Gasto Corriente	18,000.00		9,000.00	27,000.00
3000 31101	Energia electrica	18,000.00		9,000.00	27,000.00
3000 31301 01 14	Ingresos Propios	1,500.00		750.00	2,250.00
3000 31301 01	Gasto Corriente	1,500.00		750.00	2,250.00
3000 31301	Agua Potable	1,500.00		750.00	2,250.00
3000 31401 01 14	Ingresos Propios	3,300.00		1,650.00	4,950.00
3000 31401 01	Gasto Corriente	3,300.00		1,650.00	4,950.00



RELACIONES ANALITICAS DE Julio-Septiembre/2024

R.F.C PIM-070109-L54

Subcuentas	C a t a l o g o	Saldo ANTERIOR	D e b e	H a b e r	Saldo ACTUAL
3000 31401	Telefonia tradicional	3,300.00		1,650.00	4,950.00
3000 32201 01 14	Ingresos Propios	24,360.00		12,180.00	36,540.00
3000 32201 01	Gasto Corriente	24,360.00		12,180.00	36,540.00
3000 32201	Arrendamiento de edificios	24,360.00		12,180.00	36,540.00
3000 32301 01 14	Ingresos Propios	12,000.00		6,000.00	18,000.00
3000 32301 01	Gasto Corriente	12,000.00		6,000.00	18,000.00
3000 32301	Arrendamiento de muebles, ma	12,000.00		6,000.00	18,000.00
3000 34101 01 14	Ingresos Propios	7,200.00		3,600.00	10,800.00
3000 34101 01	Gasto Corriente	7,200.00		3,600.00	10,800.00
3000 34101	Servicios financieros y banc	7,200.00		3,600.00	10,800.00
3000 35101 01 14	Ingresos Propios	3,000.00			3,000.00
3000 35101 01	Gasto Corriente	3,000.00			3,000.00
3000 35101	Mantenimiento y conservacion	3,000.00			3,000.00
3000 35501 01 14	Ingresos Propios	8,000.00		8,000.00	16,000.00
3000 35501 01	Gasto Corriente	8,000.00		8,000.00	16,000.00
3000 35501	Mantenimiento y conservacion	8,000.00		8,000.00	16,000.00
3000 37501 01 14	Ingresos Propios	12,000.00		6,000.00	18,000.00
3000 37501 01	Gasto Corriente	12,000.00		6,000.00	18,000.00
3000 37501	Viaticos en el Pais	12,000.00		6,000.00	18,000.00
3000 39201 01 14	Ingresos Propios	18,000.00		9,000.00	27,000.00
3000 39201 01	Gasto Corriente	18,000.00		9,000.00	27,000.00
3000 39201	Impuestos y derechos	18,000.00		9,000.00	27,000.00
3000 39801 01 14	Ingresos Propios	22,835.10		11,417.55	34,252.65
3000 39801 01	Gasto Corriente	22,835.10		11,417.55	34,252.65
3000 39801	Impuesto sobre nominas	22,835.10		11,417.55	34,252.65
3000	Servicios Generales	130,195.10		67,897.55	197,792.65
	Presupuesto de Egresos Aprob	1,395,475.36		677,762.60	2,073,237.96




8220 Presupuesto de Egresos por Eje

1000 11301 01 14	Ingresos Propios	87,201.00	380,585.01	336,714.48	131,071.53
1000 11301 01	Gasto Corriente	87,201.00	380,585.01	336,714.48	131,071.53
1000 11301	Sueldos	87,201.00	380,585.01	336,714.48	131,071.53
1000 13201 01 14	Ingresos Propios	-4,269.64			-4,269.64
1000 13201 01	Gasto Corriente	-4,269.64			-4,269.64
1000 13201	Prima de vacaciones y domini	-4,269.64			-4,269.64
1000 13202 01 14	Ingresos Propios	93,331.50	46,665.75		139,997.25
1000 13202 01	Gasto Corriente	93,331.50	46,665.75		139,997.25
1000 13202	Aguinaldo o Gratificación fi	93,331.50	46,665.75		139,997.25
1000 13403 01 14	Recursos Propios	9,000.00	9,000.00		18,000.00
1000 13403 01	Gasto Corriente	9,000.00	9,000.00		18,000.00
1000 13403	Estimulos Personal de Confia	9,000.00	9,000.00		18,000.00
1000 14101 01 14	Ingresos Propios	17,511.63	69,000.00	62,229.79	24,281.84
1000 14101 01	Gasto Corriente	17,511.63	69,000.00	62,229.79	24,281.84
1000 14101	Cuotas por servicio medico d	17,511.63	69,000.00	62,229.79	24,281.84
1000 15202 01 14	Recursos Propios	90,628.58	62,314.29		152,942.87
1000 15202 01	Gasto Corriente	90,628.58	62,314.29		152,942.87

RELACIONES ANALITICAS DE Julio-Septiembre/2024

R.F.C PIM-070109-L54

Subcuentas	C a t a l o g o	Saldo ANTERIOR	D e b e	H a b e r	Saldo ACTUAL
1000 15202	Pago Liquidaciones	90,623.58	62,314.29		152,942.87
1000	Servicios Personales	293,403.07	567,565.05	398,944.27	462,023.85
2000 21101 01 14	Ingresos Propios	2,816.37	12,000.00	3,169.77	11,646.60
2000 21101 01	Gasto Corriente	2,816.37	12,000.00	3,169.77	11,646.60
2000 21101	Materiales, Utiles y equipos	2,816.37	12,000.00	3,169.77	11,646.60
2000 21201 01 14	Ingresos Propios	-110.05			-110.05
2000 21201 01	Gasto Corriente	-110.05			-110.05
2000 21201	Materiales y Utiles de impre	-110.05			-110.05
2000 21501 01 14	Ingresos Propios	8,964.42	6,000.00	3,577.24	11,387.18
2000 21501 01	Gasto Corriente	8,964.42	6,000.00	3,577.24	11,387.18
2000 21501	Material para informacion	8,964.42	6,000.00	3,577.24	11,387.18
2000 21601 01 14	Ingresos Propios	5,072.00	3,000.00	918.20	7,153.80
2000 21601 01	Gasto Corriente	5,072.00	3,000.00	918.20	7,153.80
2000 21601	Material de limpieza	5,072.00	3,000.00	918.20	7,153.80
2000 22101 01 14	Ingresos Propios	4,530.30	3,000.00	1,086.88	6,443.42
2000 22101 01	Gasto Corriente	4,530.30	3,000.00	1,086.88	6,443.42
2000 22101	Productos alimenticios para	4,530.30	3,000.00	1,086.88	6,443.42
2000 22106 01 14	Ingresos Propios	467.27	600.00	193.55	873.72
2000 22106 01	Gasto Corriente	467.27	600.00	193.55	873.72
2000 22106	Adquisicion de agua potable	467.27	600.00	193.55	873.72
2000 26101 01 14	Ingresos Propios	5,248.08	18,000.00	17,844.54	5,403.54
2000 26101 01	Gasto Corriente	5,248.08	18,000.00	17,844.54	5,403.54
2000 26101	Combustibles	5,248.08	18,000.00	17,844.54	5,403.54
2000	Materiales y Suministros	26,988.39	42,600.00	26,790.18	42,798.21
3000 31101 01 14	Ingresos Propios	13,877.00	9,000.00	4,327.00	18,550.00
3000 31101 01	Gasto Corriente	13,877.00	9,000.00	4,327.00	18,550.00
3000 31101	Energia electrica	13,877.00	9,000.00	4,327.00	18,550.00
3000 31301 01 14	Ingresos Propios	1,500.00	750.00	248.85	2,001.15
3000 31301 01	Gasto Corriente	1,500.00	750.00	248.85	2,001.15
3000 31301	Agua Potable	1,500.00	750.00	248.85	2,001.15
3000 31401 01 14	Ingresos Propios	6.00	1,650.00	1,647.00	9.00
3000 31401 01	Gasto Corriente	6.00	1,650.00	1,647.00	9.00
3000 31401	Telefonia tradicional	6.00	1,650.00	1,647.00	9.00
3000 32201 01 14	Ingresos Propios	-1,392.00	12,180.00	12,876.00	-2,088.00
3000 32201 01	Gasto Corriente	-1,392.00	12,180.00	12,876.00	-2,088.00
3000 32201	Arrendamiento de edificios	-1,392.00	12,180.00	12,876.00	-2,088.00
3000 32301 01 14	Ingresos Propios	4,224.70	6,000.00	3,477.24	6,747.46
3000 32301 01	Gasto Corriente	4,224.70	6,000.00	3,477.24	6,747.46
3000 32301	Arrendamiento de muebles, ma	4,224.70	6,000.00	3,477.24	6,747.46
3000 33101 01 14	Ingresos Propios	-26,030.40		6,960.00	-32,990.40
3000 33101 01	Gasto Corriente	-26,030.40		6,960.00	-32,990.40
3000 33101	Servicios legales, de contab	-26,030.40		6,960.00	-32,990.40
3000 34101 01 14	Ingresos Propios	386.36	3,600.00	3,346.01	640.35
3000 34101 01	Gasto Corriente	386.36	3,600.00	3,346.01	640.35
3000 34101	Servicios financieros y banc	386.36	3,600.00	3,346.01	640.35



RELACIONES ANALITICAS DE Julio-Septiembre/2024

R.F.C PIM-070109-L54

Subcuentas	C a t a l o g o	Saldo ANTERIOR	D e b e	H a b e r	Saldo ACTUAL
3000 35101 01 14	Ingresos Propios	3,000.00			3,000.00
3000 35101 01	Gasto Corriente	3,000.00			3,000.00
3000 35101	Mantenimiento y conservacion	3,000.00			3,000.00
3000 35501 01 14	Ingresos Propios	1,514.23	8,000.00		9,514.23
3000 35501 01	Gasto Corriente	1,514.23	8,000.00		9,514.23
3000 35501	Mantenimiento y conservacion	1,514.23	8,000.00		9,514.23
3000 37501 01 14	Ingresos Propios	5,855.02	6,000.00		11,855.02
3000 37501 01	Gasto Corriente	5,855.02	6,000.00		11,855.02
3000 37501	Viaticos en el Pais	5,855.02	6,000.00		11,855.02
3000 39201 01 14	Ingresos Propios	-4,815.00	9,000.00	8,509.00	-4,324.00
3000 39201 01	Gasto Corriente	-4,815.00	9,000.00	8,509.00	-4,324.00
3000 39201	Impuestos y derechos	-4,815.00	9,000.00	8,509.00	-4,324.00
3000 39801 01 14	Ingresos Propios	885.96	11,417.55	10,101.48	2,202.03
3000 39801 01	Gasto Corriente	885.96	11,417.55	10,101.48	2,202.03
3000 39801	Impuesto sobre nominas	885.96	11,417.55	10,101.48	2,202.03
3000	Servicios Generales	-988.13	67,597.55	51,492.58	15,116.84
	Presupuesto de Egresos por E	319,403.33	677,762.60	477,227.03	519,938.90

8240 Presupuesto de Egresos Comprom

1000 11301 01 14	Ingrésos Propios		336,714.48	336,714.48	
1000 11301 01	Gasto Corriente		336,714.48	336,714.48	
1000 11301	Sueldos		336,714.48	336,714.48	
1000 14101 01 14	Ingresos Propios		62,229.79	62,229.79	
1000 14101 01	Gasto Corriente		62,229.79	62,229.79	
1000 14101	Cuotas por servicio medico d		62,229.79	62,229.79	
1000	Servicios Personales		398,944.27	398,944.27	
2000 21101 01 14	Ingresos Propios		3,169.77	3,169.77	
2000 21101 01	Gasto Corriente		3,169.77	3,169.77	
2000 21101	Materiales, Utiles y equipos		3,169.77	3,169.77	
2000 21501 01 14	Ingresos Propios		3,577.24	3,577.24	
2000 21501 01	Gasto Corriente		3,577.24	3,577.24	
2000 21501	Material para informacion		3,577.24	3,577.24	
2000 21601 01 14	Ingresos Propios		918.20	918.20	
2000 21601 01	Gasto Corriente		918.20	918.20	
2000 21601	Material de limpieza		918.20	918.20	
2000 22101 01 14	Ingresos Propios		1,086.88	1,086.88	
2000 22101 01	Gasto Corriente		1,086.88	1,086.88	
2000 22101	Productos alimenticios para		1,086.88	1,086.88	
2000 22106 01 14	Ingresos Propios		193.55	193.55	
2000 22106 01	Gasto Corriente		193.55	193.55	
2000 22106	Adquisicion de agua potable		193.55	193.55	
2000 23401 01 14	Ingresos Propios	200.00			200.00
2000 23401 01	Gasto Corriente	200.00			200.00
2000 23401	Combustibles, lubricantes, a	200.00			200.00
2000 26101 01 14	Ingresos Propios	-200.00	17,844.54	17,844.54	-200.00
2000 26101 01	Gasto Corriente	-200.00	17,844.54	17,844.54	-200.00

PROMOTORA INMOBILIARIA
DEL MUNICIPIO DE GUAYMAS

MINGUAY

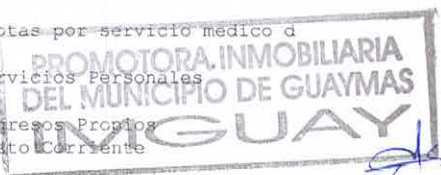
RELACIONES ANALITICAS DE Julio-Septiembre/2024

R.F.C PIM-070109-154

Subcuentas	C a t a l o g o	Saldo ANTERIOR	D e b e	H a b e r	Saldo ACTUAL
2000 26101	Combustibles	-200.00	17,844.54	17,844.54	-200.00
2000	Materiales y Suministros		26,790.18	26,790.18	
3000 31101 01 14	Ingresos Propios		4,327.00	4,327.00	
3000 31101 01	Gasto Corriente		4,327.00	4,327.00	
3000 31101	Energia electrica		4,327.00	4,327.00	
3000 31301 01 14	Ingresos Propios		248.85	248.85	
3000 31301 01	Gasto Corriente		248.85	248.85	
3000 31301	Agua Potable		248.85	248.85	
3000 31401 01 14	Ingresos Propios		1,647.00	1,647.00	
3000 31401 01	Gasto Corriente		1,647.00	1,647.00	
3000 31401	Telefonia tradicional		1,647.00	1,647.00	
3000 32201 01 14	Ingresos Propios		12,876.00	12,876.00	
3000 32201 01	Gasto Corriente		12,876.00	12,876.00	
3000 32201	Arrendamiento de edificios		12,876.00	12,876.00	
3000 32301 01 14	Ingresos Propios		3,477.24	3,477.24	
3000 32301 01	Gasto Corriente		3,477.24	3,477.24	
3000 32301	Arrendamiento de muebles, ma		3,477.24	3,477.24	
3000 33101 01 14	Ingresos Propios		6,960.00	6,960.00	
3000 33101 01	Gasto Corriente		6,960.00	6,960.00	
3000 33101	Servicios legales, de contab		6,960.00	6,960.00	
3000 34101 01 14	Ingresos Propios		3,346.01	3,346.01	
3000 34101 01	Gasto Corriente		3,346.01	3,346.01	
3000 34101	Servicios financieros y banc		3,346.01	3,346.01	
3000 39201 01 14	Ingresos Propios		8,509.00	8,509.00	
3000 39201 01	Gasto Corriente		8,509.00	8,509.00	
3000 39201	Impuestos y derechos		8,509.00	8,509.00	
3000 39801 01 14	Ingresos Propios		10,101.48	10,101.48	
3000 39801 01	Gasto Corriente		10,101.48	10,101.48	
3000 39801	Impuesto sobre nominas		10,101.48	10,101.48	
3000	Servicios Generales		51,492.58	51,492.58	
	Presupuesto de Egresos Compr		477,227.03	477,227.03	

8250 Presupuesto de Egresos Devenga

1000 11301 01 14	Ingresos Propios	336,714.48	336,714.48
1000 11301 01	Gasto Corriente	336,714.48	336,714.48
1000 11301	Sueldos	336,714.48	336,714.48
1000 14101 01 14	Ingresos Propios	62,229.79	62,229.79
1000 14101 01	Gasto Corriente	62,229.79	62,229.79
1000 14101	Cuotas por servicio medico d	62,229.79	62,229.79
1000	Servicios Personales	398,944.27	398,944.27
2000 21101 01 14	Ingresos Propios	3,169.77	3,169.77
2000 21101 01	Gasto Corriente	3,169.77	3,169.77
2000 21101	Materiales, Utiles y equipos	3,169.77	3,169.77
2000 21501 01 14	Ingresos Propios	3,577.24	3,577.24
2000 21501 01	Gasto Corriente	3,577.24	3,577.24
2000 21501	Material para informacion	3,577.24	3,577.24



RELACIONES ANALITICAS DE Julio-Septiembre/2024

Subcuentas	C a t a l o g o	Saldo ANTERIOR	D e b e	H a b e r	Saldo ACTUAL
2000 21601 01 14	Ingresos Propios		918.20	918.20	
2000 21601 01	Gasto Corriente		918.20	918.20	
2000 21601	Material de limpieza		918.20	918.20	
2000 22101 01 14	Ingresos Propios		1,086.88	1,086.88	
2000 22101 01	Gasto Corriente		1,086.88	1,086.88	
2000 22101	Productos alimenticios para		1,086.88	1,086.88	
2000 22106 01 14	Ingresos Propios		193.55	193.55	
2000 22106 01	Gasto Corriente		193.55	193.55	
2000 22106	Adquisicion de agua potable		193.55	193.55	
2000 26101 01 14	Ingresos Propios		17,844.54	17,844.54	
2000 26101 01	Gasto Corriente		17,844.54	17,844.54	
2000 26101	Combustibles		17,844.54	17,844.54	
2000	Materiales y Suministros		26,790.18	26,790.18	
3000 31101 01 14	Ingresos Propios		4,327.00	4,327.00	
3000 31101 01	Gasto Corriente		4,327.00	4,327.00	
3000 31101	Energia electrica		4,327.00	4,327.00	
3000 31301 01 14	Ingresos Propios		248.85	248.85	
3000 31301 01	Gasto Corriente		248.85	248.85	
3000 31301	Agua Potable		248.85	248.85	
3000 31401 01 14	Ingresos Propios		1,647.00	1,647.00	
3000 31401 01	Gasto Corriente		1,647.00	1,647.00	
3000 31401	Telefonia tradicional		1,647.00	1,647.00	
3000 32201 01 14	Ingresos Propios		12,876.00	12,876.00	
3000 32201 01	Gasto Corriente		12,876.00	12,876.00	
3000 32201	Arrendamiento de edificios		12,876.00	12,876.00	
3000 32301 01 14	Ingresos Propios		3,477.24	3,477.24	
3000 32301 01	Gasto Corriente		3,477.24	3,477.24	
3000 32301	Arrendamiento de muebles, ma		3,477.24	3,477.24	
3000 33101 01 14	Ingresos Propios		6,960.00	6,960.00	
3000 33101 01	Gasto Corriente		6,960.00	6,960.00	
3000 33101	Servicios legales, de contab		6,960.00	6,960.00	
3000 34101 01 14	Ingresos Propios		3,346.01	3,346.01	
3000 34101 01	Gasto Corriente		3,346.01	3,346.01	
3000 34101	Servicios financieros y banc		3,346.01	3,346.01	
3000 39201 01 14	Ingresos Propios		8,509.00	8,509.00	
3000 39201 01	Gasto Corriente		8,509.00	8,509.00	
3000 39201	Impuestos y derechos		8,509.00	8,509.00	
3000 39801 01 14	Ingresos Propios		10,101.48	10,101.48	
3000 39801 01	Gasto Corriente		10,101.48	10,101.48	
3000 39801	Impuesto sobre nominas		10,101.48	10,101.48	
3000	Servicios Generales		51,492.58	51,492.58	
	Presupuesto de Egresos Deven		477,227.03	477,227.03	

8260 Presupuesto de Egresos Ejercid

1000 11301 01 14	Ingresos Propios		336,714.48	336,714.48	
1000 11301 01	Gasto Corriente		336,714.48	336,714.48	

RELACIONES ANALITICAS DE Julio-Septiembre/2024

R.F.C PIM-070109-L54

Subcuentas	C a t a l o g o	Saldo ANTERIOR	D e b e	H a b e r	Saldo ACTUAL
3000 39201 01 14	Ingresos Propios		8,509.00	8,509.00	
3000 39201 01	Gasto Corriente		8,509.00	8,509.00	
3000 39201	Impuestos y derechos		8,509.00	8,509.00	
3000 39801 01 14	Ingresos Propios		10,101.48	10,101.48	
3000 39801 01	Gasto Corriente		10,101.48	10,101.48	
3000 39801	Impuesto sobre nominas		10,101.48	10,101.48	
3000	Servicios Generales		51,492.58	51,492.58	
	Presupuesto de Egresos Ejerc		477,227.03	477,227.03	

8270 Presupuesto de Egresos Pagado

1000 11301 01 14	Ingresos Propios	673,969.02	336,714.48		1,010,683.50
1000 11301 01	Gasto Corriente	673,969.02	336,714.48		1,010,683.50
1000 11301	Sueldos	673,969.02	336,714.48		1,010,683.50
1000 13201 01 14	Ingresos Propios	14,639.80			14,639.80
1000 13201 01	Gasto Corriente	14,639.80			14,639.80
1000 13201	Prima de vacaciones y domini	14,639.80			14,639.80
1000 13403 01 14	Recursos Propios	9,000.00			9,000.00
1000 13403 01	Gasto Corriente	9,000.00			9,000.00
1000 13403	Estimulos Personal de Confia	9,000.00			9,000.00
1000 14101 01 14	Ingresos Propios	153,488.37	62,229.79		215,718.16
1000 14101 01	Gasto Corriente	153,488.37	62,229.79		215,718.16
1000 14101	Cuotas por servicio medico d	153,488.37	62,229.79		215,718.16
1000 15202 01 14		34,000.00			34,000.00
1000 15202 01		34,000.00			34,000.00
1000 15202	Pago de liquidaciones	34,000.00			34,000.00
1000	Servicios Personales	885,097.19	398,944.27		1,284,041.46
2000 21101 01 14	Ingresos Propios	21,183.63	3,169.77		24,353.40
2000 21101 01	Gasto Corriente	21,183.63	3,169.77		24,353.40
2000 21101	Materiales, Utiles y equipos	21,183.63	3,169.77		24,353.40
2000 21201 01 14	Ingresos Propios	1,690.05			1,690.05
2000 21201 01	Gasto Corriente	1,690.05			1,690.05
2000 21201	Materiales y Utiles de impre	1,690.05			1,690.05
2000 21501 01 14	Ingresos Propios	3,035.58	3,577.24		6,612.82
2000 21501 01	Gasto Corriente	3,035.58	3,577.24		6,612.82
2000 21501	Material para informacion	3,035.58	3,577.24		6,612.82
2000 21601 01 14	Ingresos Propios	928.00	918.20		1,846.20
2000 21601 01	Gasto Corriente	928.00	918.20		1,846.20
2000 21601	Material de limpieza	928.00	918.20		1,846.20
2000 22101 01 14	Ingresos Propios	1,469.70	1,086.88		2,556.58
2000 22101 01	Gasto Corriente	1,469.70	1,086.88		2,556.58
2000 22101	Productos alimenticios para	1,469.70	1,086.88		2,556.58
2000 22106 01 14	Ingresos Propios	732.73	193.55		926.28
2000 22106 01	Gasto Corriente	732.73	193.55		926.28
2000 22106	Adquisicion de agua potable	732.73	193.55		926.28
2000 26101 01 14	Ingresos Propios	30,751.92	17,844.54		48,596.46
2000 26101 01	Gasto Corriente	30,751.92	17,844.54		48,596.46



RELACIONES ANALITICAS DE Julio-Septiembre/2024

Subcuentas	C a t a l o g o	Saldo ANTERIOR	D e b e	H a b e r	Saldo ACTUAL
2000 26101	Combustibles	30,751.92	17,844.54		48,596.46
2000	Materiales y Suministros	59,791.61	26,790.18		86,581.79
3000 31101 01 14	Ingresos Propios	4,123.00	4,327.00		8,450.00
3000 31101 01	Gasto Corriente	4,123.00	4,327.00		8,450.00
3000 31101	Energia electrica	4,123.00	4,327.00		8,450.00
3000 31301 01 14	Ingresos Propios		248.85		248.85
3000 31301 01	Gasto Corriente		248.85		248.85
3000 31301	Agua Potable		248.85		248.85
3000 31401 01 14	Ingresos Propios	3,294.00	1,647.00		4,941.00
3000 31401 01	Gasto Corriente	3,294.00	1,647.00		4,941.00
3000 31401	Telefonia tradicional	3,294.00	1,647.00		4,941.00
3000 32201 01 14	Ingresos Propios	25,752.00	12,876.00		38,628.00
3000 32201 01	Gasto Corriente	25,752.00	12,876.00		38,628.00
3000 32201	Arrendamiento de edificios	25,752.00	12,876.00		38,628.00
3000 32301 01 14	Ingresos Propios	7,775.30	3,477.24		11,252.54
3000 32301 01	Gasto Corriente	7,775.30	3,477.24		11,252.54
3000 32301	Arrendamiento de muebles, ma	7,775.30	3,477.24		11,252.54
3000 33101 01 14	Ingresos Propios	26,030.40	6,960.00		32,990.40
3000 33101 01	Gasto Corriente	26,030.40	6,960.00		32,990.40
3000 33101	Servicios legales, de contab	26,030.40	6,960.00		32,990.40
3000 34101 01 14	Ingresos Propios	6,813.64	3,346.01		10,159.65
3000 34101 01	Gasto Corriente	6,813.64	3,346.01		10,159.65
3000 34101	Servicios financieros y banc	6,813.64	3,346.01		10,159.65
3000 35501 01 14	Ingresos Propios	6,485.77			6,485.77
3000 35501 01	Gasto Corriente	6,485.77			6,485.77
3000 35501	Mantenimiento y conservacion	6,485.77			6,485.77
3000 37501 01 14	Ingresos Propios	6,144.98			6,144.98
3000 37501 01	Gasto Corriente	6,144.98			6,144.98
3000 37501	Viaticos en el Pais	6,144.98			6,144.98
3000 39201 01 14	Ingresos Propios	22,815.00	8,509.00		31,324.00
3000 39201 01	Gasto Corriente	22,815.00	8,509.00		31,324.00
3000 39201	Impuestos y derechos	22,815.00	8,509.00		31,324.00
3000 39801 01 14	Ingresos Propios	21,949.14	10,101.48		32,050.62
3000 39801 01	Gasto Corriente	21,949.14	10,101.48		32,050.62
3000 39801	Impuesto sobre nominas	21,949.14	10,101.48		32,050.62
3000	Servicios Generales	131,183.23	51,492.58		182,675.81
	Presupuesto de Egresos Pagad	1,076,072.03	477,227.03		1,553,299.06
	Gran TOTAL	25,603,633.21	5,232,094.10	5,232,094.10	27,333,299.67
		25,603,633.21			27,333,299.67

Numero de Registros de Saldo: 197



**PROMOTORA INMOBILIARIA DEL MUNICIPIO DE GUAYMAS
 INFORME SOBRE LA SITUACION DE LA DEUDA PUBLICA MUNICIPAL
 DEL 01 DE ENERO AL 30 DE SEPTIEMBRE DE 2024**

ISAF

Fuente de Recursos Compartidos de Distrito Poblado	Autoridad	Clase Regimen SMP (DPU)	Clase Regimen Sistema	Documento de Asignación	Fecha de Comprobación	Plazo	Tasa o Interés	Salvamento	Cantidad	Forma de Pago	Detalle	Monto Original Comprobado	Salvamento del Periodo	Disponibilidad del Periodo	Modificaciones Registradas en el Periodo	Modificaciones y Cancelaciones y Quitas	Saldo Final del Periodo	Intereses pagados en el periodo	Cancelaciones Registradas en el periodo	Otros Datos de la Deuda		
Deuda Pública a Largo Plazo																						
NO APLICA																						
Total Deuda Pública a Largo Plazo												5	1	1	1	1	1	1	1	1	1	
Deuda Pública a Corto Plazo																						
Total Deuda Pública a Corto Plazo																						
Total Deuda Pública a Corto Plazo																						
Total Deuda Pública Avanzada por el Ente Público																						

Declaro bajo protesta de decir verdad que los estados financieros y sus notas son razonablemente correctos y son propios del emisor


DR. CARLOS RICARDO MOLINA BIEBRICH
 DIRECTOR GENERAL

CP. DANIEL SETERINO APODACA LARRINAGA
 Tesorero Municipal



PROMOTORA INMOBILIARIA DEL MUNICIPIO DE GUAYMAS
Estado Analítico de Ingresos Detallado - ISAF
PERIODO: DEL 1º DE ENERO AL 30 DE SEPTIEMBRE DE 2024

ISAF

	Concepto (c)	Ingresos					Diferencia (e)
		Estimado (d)	Ampliaciones/ (Reducciones)	Modificado	Deyngado	Recaudado	
1000	Impuestos	0,00	0,00	0,00	0,00	0,00	0,00
1100	Impuestos sobre los ingresos	0,00	0,00	0,00	0,00	0,00	0,00
1200	Impuestos sobre el patrimonio	0,00	0,00	0,00	0,00	0,00	0,00
1700	Accesorios de impuestos	0,00	0,00	0,00	0,00	0,00	0,00
1800	Otros impuestos	0,00	0,00	0,00	0,00	0,00	0,00
2000	Cuotas y aportaciones de seguridad social	0,00	0,00	0,00	0,00	0,00	0,00
3000	Contribuciones de mejoras	0,00	0,00	0,00	0,00	0,00	0,00
3100	Contribuciones de mejoras por otras públicas	0,00	0,00	0,00	0,00	0,00	0,00
3900	Contribuciones de mejoras no comprendidas en la Ley de Ingresos vigente.	0,00	0,00	0,00	0,00	0,00	0,00
4000	Derechos	0,00	0,00	0,00	0,00	0,00	0,00
4300	Derechos por prestación de servicios.	0,00	0,00	0,00	0,00	0,00	0,00
4400	Otros derechos	0,00	0,00	0,00	0,00	0,00	0,00
4500	Accesorios de derechos.	0,00	0,00	0,00	0,00	0,00	0,00
5000	Productos	35.094,72	0,00	35.094,72	14.895,57	14.895,57	-20.399,15
5100	Productos	0,00	0,00	0,00	0,00	0,00	0,00
5103	Utilidades, dividendos e intereses	35.094,72	0,00	35.094,72	14.895,57	14.895,57	-20.399,15
5900	Productos no comprendidos en la Ley de Ingresos vigente.	0,00	0,00	0,00	0,00	0,00	0,00
6000	Aprovechamientos	0,00	0,00	0,00	0,00	0,00	0,00
6100	Aprovechamientos	0,00	0,00	0,00	0,00	0,00	0,00
7000	Ingresos por venta de bienes y servicios	2.754,276,00	0,00	2.754,276,00	1.630,350,00	1.630,350,00	-1.123,926,00
7300	Ingresos por venta de bienes y prestación de servicios Entidades Parasetales	0,00	0,00	0,00	0,00	0,00	0,00
7301	Ingresos por venta de bienes y prestación de servicios Entidades Parasetales	2.754,276,00	0,00	2.754,276,00	1.630,350,00	1.630,350,00	-1.123,926,00
8000	Participaciones, aportaciones, convenios, incentivos colaboración fiscal y fondos.	0,00	0,00	0,00	0,00	0,00	0,00
8100	Participaciones	0,00	0,00	0,00	0,00	0,00	0,00
8101	Fondo general de participaciones	0,00	0,00	0,00	0,00	0,00	0,00
8200	Aportaciones	0,00	0,00	0,00	0,00	0,00	0,00
8300	Convenios	0,00	0,00	0,00	0,00	0,00	0,00
8400	Incentivos derivados de la colaboración fiscal.	0,00	0,00	0,00	0,00	0,00	0,00
8401	Incentivos derivados de la colaboración fiscal.	0,00	0,00	0,00	0,00	0,00	0,00
8500	Fondos distintos de aportaciones	0,00	0,00	0,00	0,00	0,00	0,00
8501	Fondos distintos de aportaciones	0,00	0,00	0,00	0,00	0,00	0,00
9000	Transferencias, asignaciones, y subsidios.	0,00	0,00	0,00	0,00	0,00	0,00
9100	Transferencias y asignaciones	0,00	0,00	0,00	0,00	0,00	0,00
9300	Subsidios	0,00	0,00	0,00	0,00	0,00	0,00
9500	Pensiones y jubilaciones	0,00	0,00	0,00	0,00	0,00	0,00
9501	Pensiones y jubilaciones	0,00	0,00	0,00	0,00	0,00	0,00
0	Ingresos derivados de financiamiento	0,00	0,00	0,00	0,00	0,00	0,00
0-100	Endudamiento Interno	0,00	0,00	0,00	0,00	0,00	0,00
0-200	Endudamiento Externo	0,00	0,00	0,00	0,00	0,00	0,00
	Total Ingresos	2.789.370,72	0,00	2.789.370,72	1.645.045,57	1.645.045,57	-1.144.325,15


DR. CARLOS RICARDO MOLINA BIERICH
 DIRECTOR GENERAL

CP. DANIEL SEFERINO APODACA LARRINAGA
 TESORERO MUNICIPAL



JUSTIFICACIÓN A LAS VARIACIONES DE INGRESOS

ISAF

PROMOTORA INMOBILIARIA DEL MUNICIPIO DE GUAYMAS
MUNICIPIO DE GUAYMAS SONORA
PERIODO DEL 01 DE ENERO AL 30 DE SEPTIEMBRE 2024

	DESCRIPCIÓN	JUSTIFICACIÓN
4.1.7.2	Ingresos por Venta de Bienes y Servicios	Se presentó una disminución en los ingresos durante el periodo fiscal de 2024 (Enero a Septiembre) del 21% con respecto al mismo periodo del ejercicio fiscal 2023 Debido a la disminución de terrenos disponibles para regularización.



Estado Analítico del Ejercicio del Presupuesto de Egresos
Clasificación por Objeto del Gasto (Capítulo y Concepto) Detallado-ISAF
DEL 01 DE ENERO AL 30 DE SEPTIEMBRE DE 2024

PROMOTORA INMOBILIARIA DEL MUNICIPIO DE GUAYMAS SONORA

CLAVE	Concepto	Egresos					Subejercicio
		Aprobado	Ampliaciones / (Reducciones)	Modificado	Devengado	Pagado	
		(1)	(2)	3 = (1 + 2)	(4)	(5)	6 = (3 - 4)
10000	Servicios Personales	2,357,099.52	0.00	2,357,099.52	1,284,041.46	1,284,041.46	1,072,059.06
11000	Remuneraciones al personal de carácter permanente	1,522,340.04	0.00	1,522,340.04	1,010,683.50	1,010,683.50	511,656.54
11301	Sueldo base a personal permanente	1,522,340.04	0.00	1,522,340.04	1,010,683.50	1,010,683.50	511,656.54
12000	Remuneraciones al personal de carácter transitorio	0.00	0.00	0.00	0.00	0.00	0.00
13000	Remuneraciones adicionales y especiales	243,403.32	0.00	243,403.32	23,639.80	23,639.80	218,763.52
13201	Prima vacacional	20,740.32	0.00	20,740.32	14,639.80	14,639.80	6,105.52
13202	Aguinaldo	186,563.00	0.00	186,563.00	0.00	0.00	186,563.00
13303	Estímulos personal de confianza	36,000.00	0.00	36,000.00	0.00	0.00	36,000.00
14000	Seguridad social	342,000.00	0.00	342,000.00	215,718.16	215,718.16	126,281.84
14101	Otras prestaciones de seguridad social	342,000.00	0.00	342,000.00	215,718.16	215,718.16	126,281.84
15000	Otras prestaciones sociales y económicas	249,257.16	0.00	249,257.16	34,000.00	34,000.00	215,257.16
15102	Licencias	249,257.16	0.00	249,257.16	34,000.00	34,000.00	215,257.16
16000	Provisiones	0.00	0.00	0.00	0.00	0.00	0.00
17000	Pago de estímulos a servidores públicos	0.00	0.00	0.00	0.00	0.00	0.00
20000	Materiales y Suministros	171,980.00	0.00	171,980.00	86,581.79	86,581.79	85,398.21
21000	Materiales de administración, emisión de documentos y artículos oficiales	85,580.00	0.00	85,580.00	34,502.47	34,502.47	51,077.53
21101	Materiales, útiles y equipos menores de oficina	48,000.00	0.00	48,000.00	24,353.40	24,353.40	23,646.60
21201	Materiales y útiles de impresión	1,580.00	0.00	1,580.00	1,690.05	1,690.05	-110.05
21501	Material para la información	24,000.00	0.00	24,000.00	6,612.82	6,612.82	17,387.18
21601	Material de limpieza	12,000.00	0.00	12,000.00	1,846.20	1,846.20	10,153.80
22000	Alimentos y utensilios	14,400.00	0.00	14,400.00	3,482.86	3,482.86	10,917.14
22101	Productos alimenticios	12,000.00	0.00	12,000.00	2,355.58	2,355.58	9,644.42
22106	Agua potable	2,400.00	0.00	2,400.00	926.28	926.28	1,473.72
23000	Materias primas y materiales de producción y comercialización	72,000.00	0.00	72,000.00	48,596.46	48,596.46	23,403.54
23401	Combustibles, Lubricantes y Aditivos	72,000.00	0.00	72,000.00	48,596.46	48,596.46	23,403.54
30000	Servicios Generales	260,390.20	0.00	260,390.20	182,875.81	182,875.81	77,514.39
31000	Servicios básicos	45,600.00	0.00	45,600.00	13,639.85	13,639.85	31,960.15
31101	Energía eléctrica	36,000.00	0.00	36,000.00	8,450.00	8,450.00	27,550.00
31303	Agua potable	3,000.00	0.00	3,000.00	248.85	248.85	2,751.15
31401	Teléfono tradicional	6,600.00	0.00	6,600.00	4,941.00	4,941.00	1,659.00
32000	Servicios de arrendamiento	72,720.00	0.00	72,720.00	48,880.54	48,880.54	23,839.46
32101	Arrendamiento de edificio	46,720.00	0.00	46,720.00	38,626.00	38,626.00	10,094.00
32301	Arrendamiento de mobiliario	24,000.00	0.00	24,000.00	11,252.54	11,252.54	12,747.46
33000	Servicios profesionales, científicos, técnicos y otros servicios	0.00	0.00	0.00	32,990.40	32,990.40	-32,990.40
34000	Servicios legales	0.00	0.00	0.00	32,990.40	32,990.40	-32,990.40
34101	Servicios financieros, bancarios y comerciales	14,400.00	0.00	14,400.00	10,159.85	10,159.85	4,240.15
34102	Servicios financieros	14,400.00	0.00	14,400.00	10,159.85	10,159.85	4,240.15
35000	Servicios de instalación, reparación, mantenimiento y conservación	22,000.00	0.00	22,000.00	6,485.77	6,485.77	15,514.23
35101	Mantenimiento y conservación de inmuebles	6,000.00	0.00	6,000.00	0.00	0.00	6,000.00
35302	Mantenimiento y conservación de bienes informáticos	0.00	0.00	0.00	0.00	0.00	0.00
35501	Mantenimiento y conservación de equipo de transporte	16,000.00	0.00	16,000.00	6,485.77	6,485.77	9,514.23
35701	Mantenimiento y conservación de maquinaria y equipo	0.00	0.00	0.00	0.00	0.00	0.00
36000	Servicios de comunicación social y publicidad	0.00	0.00	0.00	0.00	0.00	0.00
37000	Servicio de traslado y viáticos	24,000.00	0.00	24,000.00	6,144.98	6,144.98	17,855.02
37501	Viáticos en el país	24,000.00	0.00	24,000.00	6,144.98	6,144.98	17,855.02
38000	Servicios oficiales	0.00	0.00	0.00	0.00	0.00	0.00
39000	Otros servicios generales	81,670.20	0.00	81,670.20	63,374.62	63,374.62	18,295.58
39201	Impuestos y derechos	36,000.00	0.00	36,000.00	31,324.00	31,324.00	4,676.00
39801	Impuestos sobre nóminas	45,670.20	0.00	45,670.20	32,050.62	32,050.62	13,619.58
40000	Transferencias, Asignaciones, Subsidios y Otras Ayudas	0.00	0.00	0.00	0.00	0.00	0.00
41000	Transferencias Internas y Asignaciones al Sector Público	0.00	0.00	0.00	0.00	0.00	0.00
42000	Transferencias al Resto del Sector Público	0.00	0.00	0.00	0.00	0.00	0.00
43000	Subsidios y Subvenciones	0.00	0.00	0.00	0.00	0.00	0.00
44000	Ayudas Sociales	0.00	0.00	0.00	0.00	0.00	0.00
45000	Pensiones y Jubilaciones	0.00	0.00	0.00	0.00	0.00	0.00
46000	Transferencias a Fideicomisos, Mandatos y Otros Análogos	0.00	0.00	0.00	0.00	0.00	0.00
47000	Transferencias a la Seguridad Social	0.00	0.00	0.00	0.00	0.00	0.00
48000	Donativos	0.00	0.00	0.00	0.00	0.00	0.00
49000	Transferencias al Exterior	0.00	0.00	0.00	0.00	0.00	0.00
50000	Bienes Muebles, Inmuebles e Intangibles	0.00	0.00	0.00	0.00	0.00	0.00
51000	Mobiliario y Equipo de Administración	0.00	0.00	0.00	0.00	0.00	0.00
52000	Mobiliario y Equipo Educativo y Recreativo	0.00	0.00	0.00	0.00	0.00	0.00
53000	Equipo e Instrumental Médico y de Laboratorio	0.00	0.00	0.00	0.00	0.00	0.00
54000	Vehículos y Equipo de Transporte	0.00	0.00	0.00	0.00	0.00	0.00
55000	Equipo de Defensa y Seguridad	0.00	0.00	0.00	0.00	0.00	0.00
56000	Maquinaria, Otros Equipos y Herramientas	0.00	0.00	0.00	0.00	0.00	0.00
57000	Activos Biológicos	0.00	0.00	0.00	0.00	0.00	0.00
58000	Bienes Inmuebles	0.00	0.00	0.00	0.00	0.00	0.00
59000	Activos Intangibles	0.00	0.00	0.00	0.00	0.00	0.00
60000	Inversión Pública	0.00	0.00	0.00	0.00	0.00	0.00
61000	Obra Pública en Bienes de Dominio Público	0.00	0.00	0.00	0.00	0.00	0.00
62000	Obra Pública en Bienes Propios	0.00	0.00	0.00	0.00	0.00	0.00
63000	Proyectos Productivos y Acciones de Fomento	0.00	0.00	0.00	0.00	0.00	0.00
70000	Inversiones Financieras y Otras Provisiones	0.00	0.00	0.00	0.00	0.00	0.00
71000	Inversiones Para el Fomento de Actividades Productivas	0.00	0.00	0.00	0.00	0.00	0.00
72000	Acciones y Participaciones de Capital	0.00	0.00	0.00	0.00	0.00	0.00
73000	Compra de Títulos y Valores	0.00	0.00	0.00	0.00	0.00	0.00
74000	Concesión de Préstamos	0.00	0.00	0.00	0.00	0.00	0.00
75000	Inversiones en Fideicomisos, Mandatos y Otros Análogos	0.00	0.00	0.00	0.00	0.00	0.00
76000	Otras Inversiones Financieras	0.00	0.00	0.00	0.00	0.00	0.00
79000	Provisiones para Contingencias y Otras Erogaciones Especiales	0.00	0.00	0.00	0.00	0.00	0.00
80000	Participaciones y Aportaciones	0.00	0.00	0.00	0.00	0.00	0.00
80100	Participaciones	0.00	0.00	0.00	0.00	0.00	0.00
80200	Aportaciones	0.00	0.00	0.00	0.00	0.00	0.00
80300	Convenios	0.00	0.00	0.00	0.00	0.00	0.00
90000	Deuda Pública	0.00	0.00	0.00	0.00	0.00	0.00
91000	Amortización de la Deuda Pública	0.00	0.00	0.00	0.00	0.00	0.00
92000	Intereses de la Deuda Pública	0.00	0.00	0.00	0.00	0.00	0.00
93000	Comisiones de la Deuda Pública	0.00	0.00	0.00	0.00	0.00	0.00
94000	Gastos de la Deuda Pública	0.00	0.00	0.00	0.00	0.00	0.00
95000	Costo por Coberturas	0.00	0.00	0.00	0.00	0.00	0.00
96000	Apoyos Financieros	0.00	0.00	0.00	0.00	0.00	0.00
99000	Adudos de Ejercicios Fiscales Anteriores (Adefas)	0.00	0.00	0.00	0.00	0.00	0.00
Total del Gasto		2,789,376.72	0.00	2,789,376.72	1,553,299.06	1,553,299.06	1,236,071.66

Declaro bajo protesta de decir verdad que los estados financieros y sus notas son razonablemente correctos y son propiedad del emisor.

DR. CARLOS RICARDO MOLINA BIEBRICI
DIRECTOR GENERAL

CP DANIEL SEFERINO AFODACA LARRINAGA
TESORERO MUNICIPAL



JUSTIFICACIÓN A LAS VARIACIONES DE EGRESOS

ISAF

PROMOTORA INMOBILIARIA DEL MUNICIPIO DE GUAYMAS
MUNICIPIO DE GUAYMAS SONORA
PERIODO DEL 01 DE ENERO AL 30 DE SEPTIEMBRE DE 2024

CLAVES	DESCRIPCIÓN	JUSTIFICACIÓN
	Servicios Personales	En este rubro existe una disminución del 16% en el año 2024, con respecto al ejercicio fiscal del 2023, debido a la disminución de personal. (Enero a Septiembre 2024)
	Materiales y Suministros	En este rubro existe una disminución del 18% en el año 2024, con respecto al ejercicio fiscal del 2023, debido a las políticas de austeridad establecidas por Dirección.
	Servicios Generales	Esta partida disminuyó un 47% debido al convenio que exenta de pagos en derechos en el ICRESON celebrado este ejercicio fiscal del 2023, con el Gobierno Estatal.

PROMOTORA INMOBILIARIA
DEL MUNICIPIO DE GUAYMAS
IMGUAY