

BALANZA DE COMPROBACIÓN  
DEL 1° DE ENERO AL 30 DE JUNIO 2024



ORGANISMO PARAMUNICIPAL: PROMOTORA INMOBILIARIA DEL MUNICIPIO DE GUAYMAS

CLAVE	CONCEPTO/DESCRIPCIÓN	SALDO AL 01 DE ENERO DE 2024		MOVIMIENTOS DEL EJERCICIO		SALDOS AL 30 DE JUNIO 2024		INGRESOS Y EGRESOS		BALANZA PREVIA	
		DEBE	HABER	DEBE	HABER	DEBE	HABER	DEBE	HABER	DEBE	HABER
1	ACTIVO	26,893,599.65		1,384,422.51	6,750,721.06	31,227,664.46				21,227,402.46	
1.1	ACTIVO CIRCULANTE	457,493.99		1,384,422.51	1,211,287.27	630,929.63				630,929.63	
1.1.1	Efectivos y Equivalentes	448,198.65		1,383,322.91	1,209,954.32	622,455.24				622,455.24	
1.1.1.1	Efectivo										
1.1.1.2	Bancos/Financiera	448,198.65		1,383,322.91	1,209,954.32	622,455.24				622,455.24	
1.1.1.3	Bancos/Depositos y Otros										
1.1.1.4	Inversiones Temporales (Hasta 3 meses)										
1.1.1.5	Fondo con Asignación Específica										
1.1.1.6	Deudas de Fondos de Terceros en Garantía por Administración										
1.1.1.9	Otros Efectivos y Equivalentes										
1.1.2	Derechos a Recibir Efectivo o Equivalentes	8,807.24		900.00	2,232.95	8,474.39				8,474.39	
1.1.2.1	Inversiones Financieras de Corto Plazo										
1.1.2.2	Cuentas por Cobrar a Corto Plazo										
1.1.2.3	Procesos de Cobro a Corto Plazo	9,807.34		900.00	2,232.95	8,474.39				8,474.39	
1.1.2.4	Ingresos por Recupero a Corto Plazo										
1.1.2.5	Deudas por Anticipo de la Tercera a Corto Plazo										
1.1.2.6	Prestaciones Contingidas a Corto Plazo										
1.1.2.8	Salv. Asegurable										
1.1.2.9	Otros Derechos a Recibir Efectivo o Equivalentes a Corto Plazo										
1.1.3	Derechos a Recibir Bienes o Servicios										
1.1.3.1	Anticipo a Proveedores por Adquisición de Bienes y Prestación de Servicios a Corto Plazo										
1.1.3.2	Anticipo a Proveedores por Adquisición de Bienes Inmuebles y Muebles a Corto Plazo										
1.1.3.3	Anticipo a Proveedores por Adquisición de Bienes Intangibles a Corto Plazo										
1.1.3.4	Anticipo a Contratistas por Obras Públicas a Corto Plazo										
1.1.3.9	Otros Derechos a Recibir Bienes o Servicios a Corto Plazo										
1.1.4	Inventarios										
1.1.4.1	Inventario de Mercaderías para Venta										
1.1.4.2	Inventario de Mercaderías Terminadas										
1.1.4.3	Inventario de Mercaderías en Proceso de Elaboración										
1.1.4.4	Inventario de Materiales Primas, Materiales y Suministros para Producción										
1.1.4.5	Bienes en Tránsito										
1.1.5	Atmósferas										
1.1.5.1	Atmósfera de Muestreo y Suministros de Consumo										
1.1.6	Estimación por Prórroga o Deterioro de Activos Circulantes										
1.1.6.1	Estimaciones para Cuantías Inhabilitadas por Deudas a Recibir Efectivo o Equivalentes										
1.1.6.2	Estimación por Deterioro de Inventarios										
1.1.9	Otros Activos Circulantes										
1.1.9.1	Vales en Garantía										
1.1.9.2	Bienes en Garantía (incluye depósitos de fondos)										
1.1.1.3	Bienes Derivados de Emisiones, Demosnros, Adelantamientos y Cuentas en Pago										
1.1.9.4	Adelantamientos por Fondos de Terceros										
1.2	ACTIVO NO CIRCULANTE	26,109,914.66			4,499,443.83	20,508,470.83				20,508,470.83	
1.2.1	Inversiones Financieras a Largo Plazo										
1.2.1.1	Inversiones a Largo Plazo										
1.2.1.2	Títulos y Valores a Largo Plazo										
1.2.1.3	Préstamos, Mandatos y Cuentas Análisis										
1.2.1.4	Participaciones y Adquisiciones de Capital										
1.2.2	Derechos a Recibir Efectivo o Equivalente a Largo Plazo										
1.2.2.1	Documentos por Cobrar a Largo Plazo										
1.2.2.2	Derechos Diversos a Largo Plazo										









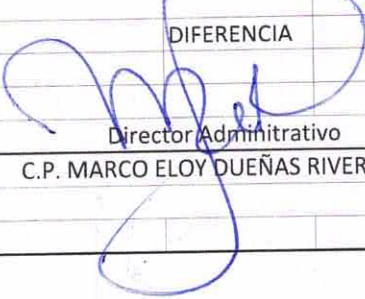





PROMOTORA INMOBILIARIA DEL MUNICIPIO DE GUAYMAS  
CONCILIACION BANCARIA BANCOMER 0111679295  
MES: JUNIO 2024

(GASTO CORRIENTE)

	SALDO SEGUN BANCOS (ESTADO DE CUENTA 30 DE JUNIO DE 2024)	226,479.15
MENOS:	CHEQUES EN TRANSITO:	0.00
		0.00
MAS:	DEPOSITOS EN TRANSITO:	0.00
	SALDO EN BANCOMER 0111679295	<u>226,479.15</u>
	SALDO SEGUN LIBROS CONTABLES	226,479.15
	DIFERENCIA	0.00

  
Director Administrativo

  
Director General

C.P. MARCO ELOY DUEÑAS RIVERA


DR. CARLOS RICARDO MOLINA BIEBRICH



MAYOR GENERAL CON AUXILIARES DE Junio/2024

R.F.C PIM-070109-L54

Cuentas Contables	Descripción	Póliza	Emisión ANTERIOR	Debe	Haber	Saldo ACTUAL
	<b>1112 Bancos/Tesorería</b>					
	COMISIONES BANCARIAS	E	1 03Jun24		830.00	
0002	COMISIONES BANCARIAS	E	1 03Jun24		132.80	
0002	COMISIONES BANCARIAS	E	1 03Jun24		130.00	
0002	COMISIONES BANCARIAS	E	1 03Jun24		20.80	
0002	GASOLINA COMODATO Y CAMPO	E	2 03Jun24		600.00	
0002	GASOLINA COMODATO Y CAMPO	E	2 03Jun24		1,000.00	
0002	INTERESES GANADOS	I	1 03Jun24	606.35		
0002	RENTA LOCAL	E	3 04Jun24		4,245.75	
0002	AGUA GARRAFON	E	22 04Jun24		165.90	
0002	ENTERO IMPUESTOS FEDERALES	E	4 05Jun24		15,774.00	
0002	ENTERO IMPUESTOS FEDERALES	E	4 05Jun24		46.00	
0002	ENTERO DE CUOTAS DE SEGURIDAS	E	5 05Jun24			1,159.08
0002	RENTA COPIADORA	E	6 05Jun24			3,404.00
0002	ENTERO 3% SOBRE NOMINAS	E	7 05Jun24			549.00
0002	TELFONIA MOVIL E INTERNET	E	8 05Jun24			860.62
0002	HOJAS ESPECIALES Y LONAS	E	9 06Jun24			274.00
0002	HOJAS ESPECIALES Y LONAS	E	9 06Jun24			
0002	INGRESOS POR VENTA DE TERRENOS I	I	2 06Jun24	21,800.00		
0002	INGRESOS POR VENTA DE TERRENOS I	I	2 06Jun24	12,700.00		
0002	INGRESOS POR VENTA DE TERRENOS I	I	2 06Jun24	400.00		
0002	INGRESOS POR VENTA DE TERRENOS I	I	2 06Jun24	7,100.00		
0002	INGRESOS POR VENTA DE TERRENOS I	I	3 07Jun24	3,500.00		
0002	MATERIAL OFICINA	E	11 12Jun24			1,972.01
0002	MATERIAL OFICINA	E	11 12Jun24			1,158.99
0002	ALIMENTOS	E	12 14Jun24			1,350.00
0002	ALIMENTOS	E	12 14Jun24			119.70
0002	NOMINA DEL 01 AL 15 DE JUNIO 2	E	13 14Jun24			7,221.87
0002	NOMINA DEL 01 AL 15 DE JUNIO 2	E	13 14Jun24			7,392.15
0002	NOMINA DEL 01 AL 15 DE JUNIO 2	E	13 14Jun24			16,354.35
0002	NOMINA DEL 01 AL 15 DE JUNIO 2	E	13 14Jun24			13,013.99
0002	GASOLINA CAMPO Y DIRECCIÓN	E	10 17Jun24			200.00
0002	GASOLINA CAMPO Y DIRECCIÓN	E	10 17Jun24			600.00
0002	GASOLINA CAMPO Y DIRECCIÓN	E	10 17Jun24			200.00
0002	GASOLINA CAMPO Y DIRECCIÓN	E	10 17Jun24			200.00
0002	GASOLINA CAMPO Y DIRECCIÓN	E	10 17Jun24			200.00
0002	GASOLINA CAMPO Y DIRECCIÓN	E	10 17Jun24			600.00
0002	IMPUESTOS Y DERECHOS	E	14 17Jun24			6,986.00
0002	ENERGIA ELECTRICA	E	15 17Jun24			2,266.00
0002	INGRESOS POR VENTA DE TERRENOS I	I	4 17Jun24	100.00		
0002	INGRESOS POR VENTA DE TERRENOS I	I	4 17Jun24	1,000.00		
0002	INGRESOS POR VENTA DE TERRENOS I	I	4 17Jun24	12,100.00		
0002	INGRESOS POR VENTA DE TERRENOS I	I	4 17Jun24	1,500.00		
0002	INGRESOS POR VENTA DE TERRENOS I	I	4 17Jun24	4,000.00		
0002	INGRESOS POR VENTA DE TERRENOS I	I	4 17Jun24	5,000.00		
0002	INGRESOS POR VENTA DE TERRENOS I	I	4 17Jun24	1,500.00		
0002	INGRESOS POR VENTA DE TERRENOS I	I	4 17Jun24	1,000.00		
0002	INGRESOS POR VENTA DE TERRENOS I	I	4 17Jun24	3,000.00		
0002	TRASPASO ENTRE CUENTAS PROPIAS	D	1 19Jun24			38,935.79
0002	GASOLINA CAMPO	E	16 19Jun24			400.00
0002	INGRESOS VENTA DE TERRENOS	I	5 19Jun24	3,000.00		
0002	INGRESOS VENTA DE TERRENOS	I	5 19Jun24	1,500.00		
0002	INGRESOS VENTA DE TERRENOS	I	5 19Jun24	2,000.00		
0002	PRIMA VACACIONAL	E	17 20Jun24			2,311.44
0002	PRIMA VACACIONAL	E	17 20Jun24			4,425.18
0002	PRIMA VACACIONAL	E	17 20Jun24			2,251.37
0002	PRIMA VACACIONAL	E	17 20Jun24			4,562.81
0002	GASOLINA NO COMPROBADA	D	2 24Jun24			600.00
0002	GASOLINA NO COMPROBADA	D	2 24Jun24			200.00
0002	INGRESOS POR VENTA DE TERRENOS I	I	6 24Jun24	8,000.00		
0002	INGRESOS POR VENTA DE TERRENOS I	I	6 24Jun24	12,000.00		
0002	INGRESOS POR VENTA DE TERRENOS I	I	6 24Jun24	8,000.00		
0002	INGRESOS POR VENTA DE TERRENOS I	I	6 24Jun24	29,400.00		
0002	INGRESOS POR VENTA DE TERRENOS I	I	6 24Jun24	2,500.00		
0002	INGRESOS POR VENTA DE TERRENOS I	I	6 24Jun24	10,500.00		
0002	NIMINA DEL 16 JUN AL 30 JUN 20	E	18 26Jun24			7,221.87
0002	NIMINA DEL 16 JUN AL 30 JUN 20	E	18 26Jun24			7,392.15
0002	NIMINA DEL 16 JUN AL 30 JUN 20	E	18 26Jun24			16,354.35
0002	NIMINA DEL 16 JUN AL 30 JUN 20	E	18 26Jun24			13,013.99
0002	NIMINA DEL 16 JUN AL 30 JUN 20	E	18 26Jun24			400.00
0002	GASOLINA	E	19 26Jun24			800.00
0002	GASOLINA	E	19 26Jun24			
0002	INGRESOS POR VENTA DE TERRENOS I	I	7 28Jun24	40,000.00		
0002	INGRESOS POR VENTA DE TERRENOS I	I	7 28Jun24	5,000.00		
0002	INGRESOS POR VENTA DE TERRENOS I	I	7 28Jun24	1,300.00		
0002	INGRESOS POR VENTA DE TERRENOS I	I	7 28Jun24	500.00		



PROMOTORA INMOBILIARIA DE GUAYMAS

R.F.C PIM-070109-L54

MAYOR GENERAL CON AUXILIARES DE Junio/2024

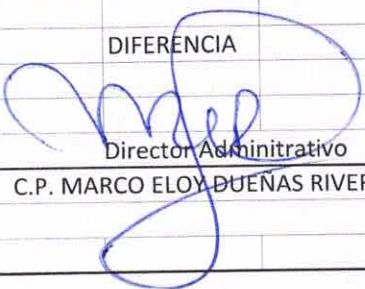
Cuentas Contables	Descripción	Póliza	Emisión ANTERIOR	Debe	Haber	Saldo ACTUAL
0002	INGRESOS POR VENTA DE TERRENOS I		7 28Jun24	1,000.00		
0002	Bancomer		214,368.76	200,006.35	187,895.96	226,479.15
	Bancos/Tesorería		214,368.76	200,006.35	187,895.96	226,479.15
	<b>Gran TOTAL</b>		214,368.76	200,006.35	187,895.96	226,479.15


Numero de cuentas de mayor: 0



PROMOTORA INMOBILIARIA DEL MUNICIPIO DE GUAYMAS  
CONCILIACION BANCARIA BANCOMER 0116089208 (RESERVA AGUINALDO)  
MES: JUNIO 2024

	SALDO SEGUN BANCOS (ESTADO DE CUENTA 30 DE JUNIO DE 2024)	86,348.89
MENOS:	CHEQUES EN TRANSITO:	0.00
		0.00
MAS:	DEPOSITOS EN TRANSITO:	0.00
	SALDO EN BANCOMER 0116089208	<u>86,348.89</u>
	SALDO SEGÚN LIBROS CONTABLES	86,348.89
	DIFERENCIA	0.00

  
Director Administrativo

  
Director General

C.P. MARCO ELOY DUEÑAS RIVERA

DR. CARLOS RICARDO MOLINA BIEBRICH

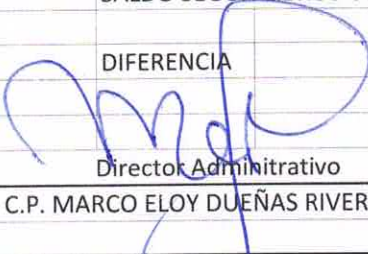



MAYOR GENERAL CON AUXILIARES DE Junio/2024

Cuentas Contables	Descripción	Póliza	Emisión ANTERIOR	Debe	Haber	Saldo ACTUAL
<b>1112 Bancos/Tesorería</b>						
0004	INTERESES GANADOS	I	1 03Jun24	134.20		
0004	TRASPASO ENTRE CUENTAS PROPIAS D		1 19Jun24	38,935.79		
0004	Bancomer Reserva			47,278.90	39,069.99	86,348.89
	Bancos/Tesorería		47,278.90	39,069.99		86,348.89
	<b>Gran TOTAL</b>		47,278.90	39,069.99		86,348.89

Numero de cuentas de mayor: 0




PROMOTORA INMOBILIARIA DEL MUNICIPIO DE GUAYMAS		
CONCILIACION BANCARIA BANCOMER 0118155895	(INSUS SUBSIDIOS)	
MES: JUNIO 2024		
	SALDO SEGUN BANCOS (ESTADO DE CUENTA 30 DE JUNIO DE 2024)	293,564.70
MENOS:	CHEQUES EN TRANSITO:	0.00
MAS:	DEPOSITOS EN TRANSITO:	0.00
	SALDO EN BANCOMER 0118155895	293,564.70
	SALDO SEGUN LIBROS CONTABLES	293,564.70
	DIFERENCIA	0.00
		
Director Administrativo	Director General	
C.P. MARCO ELOY DUEÑAS RIVERA	DR. CARLOS RICARDO MOLINA BIEBRICH	



MAYOR GENERAL CON AUXILIARES DE Junio/2024

Cuentas Contables	Descripción	Póliza	Emisión ANTERIOR	Debe	Haber	Saldo ACTUAL
<b>1112 Bancos/Tesorería</b>						
0005	INTERESES GANADOS	I	1 03Jun24	968.90		
0005	Bancomer INSUS		292,595.80	968.90		293,564.70
	Bancos/Tesorería		292,595.80	968.90		293,564.70
	<b>Gr a n T O T A L</b>		292,595.80	968.90		293,564.70

Numero de cuentas de mayor: 0



RELACIONES ANALITICAS DE Abril-Junio/2024

Subcuentas	C a t a l o g o	Saldo ANTERIOR	D e b e	H a b e r	Saldo ACTUAL
<b>1112 Bancos/Tesorería</b>					
	Scotia Cta 621	5,062.48			5,062.48
0001	Bancomer	188,917.53	570,304.52	532,742.90	226,479.15
0002	Scotia Cta 144	11,000.02			11,000.02
0003	Bancomer Reserva	47,037.20	39,311.69		86,348.89
0004	Bancomer INSUS	290,697.68	2,867.02		293,564.70
0005	Bancos/Tesorería	542,714.91	612,483.23	532,742.90	622,455.24
<b>1123 Deudores Diversos por Cobrar a</b>					
	Wendy Ocho Santos	1,564.57	900.00	2,232.95	231.62
0002 00001	FUNCIÓNARIOS Y EMPLEADOS	1,564.57	900.00	2,232.95	231.62
	Subsidio al Empleo	517.61			517.61
0003 00001	ISR Ret Intereses	1,725.16			1,725.16
0003 00002	IMPUESTOS	2,242.77			2,242.77
	Antonio Romano Felix	6,000.00			6,000.00
0004 00001	DEPOSITOS EN GARANTIA	6,000.00			6,000.00
0004	Deudores Diversos por Cobrar	9,807.34	900.00	2,232.95	8,474.39
<b>1231 TERRENOS</b>					
	Recursos Fiscales	2,714,400.00			2,714,400.00
0581 58102 02 11	Gastos de Capital	2,714,400.00			2,714,400.00
0581 58102 02					
0581 58102	Rancho Courdin 02-112-002	2,714,400.00			2,714,400.00
	Recursos Fiscales	1,180,538.82		662,801.67	517,737.15
0581 58106 02 11	Gastos de Capital	1,180,538.82		662,801.67	517,737.15
0581 58106 02					
0581 58106	Palmas 07-017-002	1,180,538.82		662,801.67	517,737.15
	Recursos Fiscales	9,606,944.32		1,088,344.71	8,518,599.61
0581 58107 02 11	Gastos de Capital	9,606,944.32		1,088,344.71	8,518,599.61
0581 58107 02					
0581 58107	Col. Popular 10-037-001	9,606,944.32		1,088,344.71	8,518,599.61
	Recursos Fiscales	828,723.23		515,013.30	313,709.93
0581 58108 02 11	Gastos de Capital	828,723.23		515,013.30	313,709.93
0581 58108 02					
0581 58108	Popular(Colinas Rey)0205500	828,723.23		515,013.30	313,709.93
	Recursos Fiscales	867,305.20		75,022.71	792,282.49
0581 58109 02 11	Gastos de Capital	867,305.20		75,022.71	792,282.49
0581 58109 02					
0581 58109	Popular(PlayadeCortez)100350	867,305.20		75,022.71	792,282.49
	Recursos Fiscales	699,738.18		434,907.37	264,830.81
0581 58110 02 11	Gastos de Capital	699,738.18		434,907.37	264,830.81
0581 58110 02					
0581 58110	Ranchito(23deMarzoNte)070170	699,738.18		434,907.37	264,830.81
	Recursos Fiscales	5,781,266.04		1,723,354.07	4,057,911.97
0581 58111 02 11	Gastos de Capital	5,781,266.04		1,723,354.07	4,057,911.97
0581 58111 02					
0581 58111	Frac.18 de Noviembre 0706400	5,781,266.04		1,723,354.07	4,057,911.97
	COLONIA SAHUARIPA 04-100-001	1,330,676.25			1,330,676.25
0581 58112 02 11		1,330,676.25			1,330,676.25
0581 58112 02					
0581 58112	COLONIA SAHUARIPA 04-100-001	1,330,676.25			1,330,676.25
	L13 F.LAS PLAYITAS 04-013-00	648,852.08			648,852.08
0581 58113 02 11	L13 F.LAS PLAYITAS 04-013-00	648,852.08			648,852.08
0581 58113 02					
0581 58113	L13 F. LAS PLAYITAS 04-013-0	648,852.08			648,852.08
	L14 F. LAS PLAYITAS 04-014-0	1,385,882.23			1,385,882.23
0581 58114 02 11	L14 F.LAS PLAYITAS 04-014-00	1,385,882.23			1,385,882.23
0581 58114 02					
0581 58114	L14 F. LAS PLAYITAS 04-014-0	1,385,882.23			1,385,882.23



RELACIONES ANALITICAS DE Abril-Junio/2024

Subcuentas	C a t a l o g o	Saldo ANTERIOR	De be	H a b e r	Saldo ACTUAL
0581	Terrenos	25,044,326.35		4,499,443.83	20,544,882.52
	TERRENOS	25,044,326.35		4,499,443.83	20,544,882.52
<b>1241 Mobiliario y Equipo de Adminis</b>					
0001 51101 02 14	Ingresos Propios	205,525.03			205,525.03
0001 51101 02	Gasto de Capital	205,525.03			205,525.03
0001 51101	Muebles de Oficina y Estante	205,525.03			205,525.03
0001	Muebles de Oficina y Estante	205,525.03			205,525.03
0002 51201 02 14	Ingresos Propios	12,932.00			12,932.00
0002 51201 02	Gasto de Capital	12,932.00			12,932.00
0002 51201	Muebles, excepto de oficina	12,932.00			12,932.00
0002	Muebles, Excepto de Oficina	12,932.00			12,932.00
0003 51501 02 14	Ingresos Propios	149,880.56			149,880.56
0003 51501 02	Gasto de Capital	149,880.56			149,880.56
0003 51501	Eq. de computo y de tecnolog	149,880.56			149,880.56
0003	Equipo de Cómputo y de Tecno	149,880.56			149,880.56
	Mobiliario y Equipo de Admin	368,337.59			368,337.59
<b>1263 Depreciación Acumulada de Bien</b>					
0001 00001	Dep Acum Muebles de Oficina	-169,675.03			-169,675.03
0001 00002	Dep Acum Muebles, excepto de	-10,932.00			-10,932.00
0001 00003	Equipo de computo y de tecno	-126,142.25			-126,142.25
0001	Dep acum de Mobiliario y Equ	-306,749.28			-306,749.28
	Depreciación Acumulada de Bi	-306,749.28			-306,749.28
<b>2112 Proveedores por Pagar a Corto</b>					
0001	Marco Antonio Augusto	10,280.00			10,280.00
0002	Fco Amador Garcia	10,000.00			10,000.00
	Proveedores por Pagar a Cort	20,280.00			20,280.00
<b>2117 Retenciones y Contribuciones p</b>					
0001	IMSS RETENIDO EMPLEADOS	3,416.58	6,615.44	9,656.92	6,458.06
0002	I.S.R. RETENIDO POR NOMINA	15,774.30	46,998.00	47,762.90	16,539.20
0005	IVA Retenido Honorarios	-0.48			-0.48
0006	INFONAVIT Retenido a Emplead	3,670.31	7,622.94	9,600.00	5,647.37
0007	Cuotas IMSS Patronales	10,535.92	51,194.51	79,501.09	38,842.50
0008	Cuotas INFONAVIT Patronal			12,352.01	12,352.01
0009	ISRTP 2%	3,673.53	10,372.00	10,431.14	3,732.67
0010	RET. 1.25% RSC	45.75	138.00	138.75	46.50
	Retenciones y Contribuciones	37,115.91	122,940.89	169,442.81	83,617.83
<b>2119 Otras Cuentas por Pagar a Cort</b>					
0001 00005	Francisco Amador Garcia F	9,795.00			9,795.00
0001	Terceros	9,795.00			9,795.00
	Otras Cuentas por Pagar a Co	9,795.00			9,795.00
<b>3110 APORTACIONES</b>					
	APORTACIONES	21,054,917.02	4,499,443.83		16,555,473.19
<b>3220 Resultados de Ejercicios Anter</b>					
	Resultados de Ejercicios Ant	4,401,484.20			4,401,484.20



RELACIONES ANALITICAS DE Abril-Junio/2024

Subcuentas	C a t a l o g o	Saldo ANTERIOR	D e b e	H a b e r	Saldo ACTUAL
<b>4151 Productos Derivados del Uso y</b>					
0005 05103	Utilidades Dividendos e Inte	4,574.83		5,147.44	9,722.27
0005	Productos	4,574.83		5,147.44	9,722.27
	Productos Derivados del Uso	4,574.83		5,147.44	9,722.27
<b>4173 Ingresos por Venta de Bienes y</b>					
0007 07301	Ingresos por ventas de biene	664,700.00		568,400.00	1,233,100.00
0007	Ingresos por ventas de biene	664,700.00		568,400.00	1,233,100.00
	Ingresos por Venta de Bienes	664,700.00		568,400.00	1,233,100.00
<b>5111 Remuneraciones al Personal de</b>					
0113 11301 01 14	Ingresos Propios	340,914.48	333,054.54		673,969.02
0113 11301 01	Gasto Corriente	340,914.48	333,054.54		673,969.02
0113 11301	Sueldos	340,914.48	333,054.54		673,969.02
0113	Sueldos base al personal per	340,914.48	333,054.54		673,969.02
	Remuneraciones al Personal d	340,914.48	333,054.54		673,969.02
<b>5113 Remuneraciones Adicionales y E</b>					
0132 13201 01 14	Ingresos Propios		14,639.80		14,639.80
0132 13201 01	Gasto Corriente		14,639.80		14,639.80
0132 13201	Prima de vacaciones y domini		14,639.80		14,639.80
0132	Primas de vacaciones, domini		14,639.80		14,639.80
0134 13403 01 14	Recursos Propios	9,000.00			9,000.00
0134 13403 01	Gasto Corriente	9,000.00			9,000.00
0134 13403	Estimulos Personal de Confia	9,000.00			9,000.00
0134	Compensaciones	9,000.00			9,000.00
	Remuneraciones Adicionales y	9,000.00	14,639.80		23,639.80
<b>5114 Seguridad Social</b>					
0141 14101 01 14	Ingresos Propios	61,635.27	91,853.10		153,488.37
0141 14101 01	Gasto Corriente	61,635.27	91,853.10		153,488.37
0141 14101	Cuotas por servicio medico d	61,635.27	91,853.10		153,488.37
0141	Aportaciones de seguridad so	61,635.27	91,853.10		153,488.37
	Seguridad Social	61,635.27	91,853.10		153,488.37
<b>5115 INDENMIZACIONES</b>					
0152 15202 01 14	INDENMIZACIONES	34,000.00			34,000.00
0152 15202 01	Gasto Corriente	34,000.00			34,000.00
0152 15202	Pago Liquidaciones	34,000.00			34,000.00
0152	Gasto Corriente	34,000.00			34,000.00
	INDENMIZACIONES	34,000.00			34,000.00
<b>5121 Materiales de Administración,</b>					
0211 21101 01 14	Ingresos Propios	14,011.37	7,172.26		21,183.63
0211 21101 01	Gasto Corriente	14,011.37	7,172.26		21,183.63



RELACIONES ANALITICAS DE Abril-Junio/2024

Subcuentas	Catálogo	Saldo ANTERIOR	Debe	Haber	Saldo ACTUAL
0211 21101	Materiales, Útiles y equipos	14,011.37	7,172.26		21,183.63
0211	Materiales, útiles y equipos	14,011.37	7,172.26		21,183.63
0212 21201 01 14	Ingresos Propios		1,690.05		1,690.05
0212 21201 01	Gasto Corriente		1,690.05		1,690.05
0212 21201	Materiales y Útiles de impre		1,690.05		1,690.05
0212	Materiales y útiles de impre		1,690.05		1,690.05
0215 21501 01 14	Ingresos Propios	229.50	2,806.08		3,035.58
0215 21501 01	Gasto Corriente	229.50	2,806.08		3,035.58
0215 21501	Material para informacion	229.50	2,806.08		3,035.58
0215	Material impreso e informaci	229.50	2,806.08		3,035.58
0216 21601 01 14	Ingresos Propios		928.00		928.00
0216 21601 01	Gasto Corriente		928.00		928.00
0216 21601	Material de limpieza		928.00		928.00
0216	Material de limpieza		928.00		928.00
	Materiales de Administración	14,240.87	12,596.39		26,837.26

**5122 Alimentos y Utensilios**

0221 22101 01 14	Ingresos Propios		1,469.70		1,469.70
0221 22101 01	Gasto Corriente		1,469.70		1,469.70
0221 22101	Productos alimenticios para		1,469.70		1,469.70
0221 22106 01 14	Ingresos Propios	345.63	387.10		732.73
0221 22106 01	Gasto Corriente	345.63	387.10		732.73
0221 22106	Adquisición de agua potable	345.63	387.10		732.73
0221	Productos alimenticios para	345.63	1,856.80		2,202.43
	Alimentos y Utensilios	345.63	1,856.80		2,202.43

**5126 Combustibles, Lubricantes y Ad**

0261 26101 01 14	Ingresos Propios	16,061.83	14,690.09		30,751.92
0261 26101 01	Gasto Corriente	16,061.83	14,690.09		30,751.92
0261 26101	Combustibles	16,061.83	14,690.09		30,751.92
0261	Combustibles, lubricantes y	16,061.83	14,690.09		30,751.92
	Combustibles, Lubricantes y	16,061.83	14,690.09		30,751.92

**5131 Servicios Básicos**

0311 31101 01 14	Ingresos Propios	918.00	3,205.00		4,123.00
0311 31101 01	Gasto Corriente	918.00	3,205.00		4,123.00
0311 31101	Energía eléctrica	918.00	3,205.00		4,123.00
0311	Energía eléctrica	918.00	3,205.00		4,123.00
0314 31401 01 14	Ingresos Propios	1,647.00	1,647.00		3,294.00
0314 31401 01	Gasto Corriente	1,647.00	1,647.00		3,294.00
0314 31401	Telefonía tradicional	1,647.00	1,647.00		3,294.00
0314	Telefonía tradicional	1,647.00	1,647.00		3,294.00
	Servicios Básicos	2,565.00	4,852.00		7,417.00

**5132 Servicios de Arrendamiento**



RELACIONES ANALITICAS DE Abril-Junio/2024

Subcuentas	C a t a l e g o	Saldo ANTERIOR	D e b e	H a b e r	Saldo ACTUAL
0322 32201 01 14	Ingresos Propios	12,876.00	12,876.00		25,752.00
0322 32201 01	Gasto Corriente	12,876.00	12,876.00		25,752.00
0322 32201	Arrendamiento de edificios	12,876.00	12,876.00		25,752.00
0322	Arrendamiento de edificios	12,876.00	12,876.00		25,752.00
0323 32301 01 14	Ingresos Propios	4,298.06	3,477.24		7,775.30
0323 32301 01	Gasto Corriente	4,298.06	3,477.24		7,775.30
0323 32301	Arrendamiento de muebles, ma	4,298.06	3,477.24		7,775.30
0323	Arrendamiento de mobiliario	4,298.06	3,477.24		7,775.30
	Servicios de Arrendamiento	17,174.06	16,353.24		33,527.30

**5133 Servicios Profesionales, Cient**

0331 33101 01 14	Ingresos Propios	10,370.40	15,660.00		26,030.40
0331 33101 01	Gasto Corriente	10,370.40	15,660.00		26,030.40
0331 33101	Servicios legales, de contab	10,370.40	15,660.00		26,030.40
0331	Servicios legales, de contab	10,370.40	15,660.00		26,030.40
	Servicios Profesionales, Cie	10,370.40	15,660.00		26,030.40

**5134 Servicios Financieros, Bancari**

0341 34101 01 14	Ingresos Propios	3,416.53	3,397.11		6,813.64
0341 34101 01	Gasto Corriente	3,416.53	3,397.11		6,813.64
0341 34101	Servicios financieros y banc	3,416.53	3,397.11		6,813.64
0341	Servicios financieros y banc	3,416.53	3,397.11		6,813.64
	Servicios Financieros, Banca	3,416.53	3,397.11		6,813.64

**5135 Servicios de Instalación, Repa**

0355 35501 01 14	Ingresos Propios		6,485.77		6,485.77
0355 35501 01	Gasto Corriente		6,485.77		6,485.77
0355 35501	Mantenimiento y conservacion		6,485.77		6,485.77
0355	Reparación y mantenimiento d		6,485.77		6,485.77
	Servicios de Instalación, Re		6,485.77		6,485.77



**5137 Servicios de Traslado y Viatic**

0375 37501 01 14	Ingresos Propios	4,344.98	1,800.00		6,144.98
0375 37501 01	Gasto Corriente	4,344.98	1,800.00		6,144.98
0375 37501	Viaticos en el Pais	4,344.98	1,800.00		6,144.98
0375	Viáticos en el país	4,344.98	1,800.00		6,144.98
	Servicios de Traslado y Viát	4,344.98	1,800.00		6,144.98

**5139 Otros Servicios Generales**

0392 39201 01 14	Ingresos Propios	8,843.00	13,972.00		22,815.00
0392 39201 01	Gasto Corriente	8,843.00	13,972.00		22,815.00
0392 39201	Impuestos y derechos	8,843.00	13,972.00		22,815.00
0392	Impuestos y derechos	8,843.00	13,972.00		22,815.00
0398 39801 01 14	Ingresos Propios	11,518.00	10,431.14		21,949.14
0398 39801 01	Gasto Corriente	11,518.00	10,431.14		21,949.14

RELACIONES ANALITICAS DE Abril-Junio/2024

Subcuentas	Catálogo	Saldo ANTERIOR	Debe	Haber	Saldo ACTUAL
0398 39801	Impuesto sobre nominas	11,518.00	10,431.14		21,949.14
0398	Impuesto sobre nóminas y otr	11,518.00	10,431.14		21,949.14
	Otros Servicios Generales	20,361.00	24,403.14		44,764.14

**7630 Bienes Bajo Contrato en Comoda**

0001	Toyota PickUp 2016	500,000.00			500,000.00
	Bienes Bajo Contrato en Como	500,000.00			500,000.00

**7640 Contrato de Comodato por Biene**

0001	Toyota PickUp 2016	500,000.00			500,000.00
	Contrato de Comodato por Bie	500,000.00			500,000.00

**8110 Ley de Ingresos Estimada**

0005 05103	Utilidades Dividendos e Inte	8,773.68	8,773.68		17,547.36
0005	Productos	8,773.68	8,773.68		17,547.36
0007 07301	Ingresos por ventas de biene	688,569.00	688,569.00		1,377,138.00
0007	Ingresos por ventas de biene	688,569.00	688,569.00		1,377,138.00
	Ley de Ingresos Estimada	697,342.68	697,342.68		1,394,685.36

**8120 Ley de Ingresos por Ejecutar**

0005 05103	Utilidades Dividendos e Inte	4,198.85	5,147.44	8,773.68	7,825.09
0005	Productos	4,198.85	5,147.44	8,773.68	7,825.09
0007 07301	Ingresos por ventas de biene	23,869.00	568,400.00	688,569.00	144,038.00
0007	Ingresos por ventas de biene	23,869.00	568,400.00	688,569.00	144,038.00
	Ley de Ingresos por Ejecutar	28,067.85	573,547.44	697,342.68	151,863.09

**8140 Ley de Ingresos Devengada**


0005 05103	Utilidades Dividendos e Inte		5,147.44	5,147.44	
0005	Productos		5,147.44	5,147.44	
0007 07301	Ingresos por ventas de biene		568,400.00	568,400.00	
0007	Ingresos por ventas de biene		568,400.00	568,400.00	
	Ley de Ingresos Devengada		573,547.44	573,547.44	

**8150 Ley de Ingresos Recaudada**

0005 05103	Utilidades Dividendos e Inte	4,574.83		5,147.44	9,722.27
0005	Productos	4,574.83		5,147.44	9,722.27
0007 07301	Ingresos por ventas de biene	664,700.00		568,400.00	1,233,100.00
0007	Ingresos por ventas de biene	664,700.00		568,400.00	1,233,100.00
	Ley de Ingresos Recaudada	669,274.83		573,547.44	1,242,822.27

**8210 Presupuesto de Egresos Aprobad**

1000 11301 01 14	Ingresos Propios	380,585.01		380,585.01	761,170.02
1000 11301 01	Gasto Corriente	380,585.01		380,585.01	761,170.02
1000 11301	Sueldos	380,585.01		380,585.01	761,170.02
1000 13201 01 14	Ingresos Propios			10,370.16	10,370.16
1000 13201 01	Gasto Corriente			10,370.16	10,370.16
1000 13201	Prima de vacaciones y domini			10,370.16	10,370.16
1000 13202 01 14	Ingresos Propios	46,665.75		46,665.75	93,331.50



RELACIONES ANALITICAS DE Abril-Junio/2024

Subcuentas	C a t a l o g o	Saldo ANTERIOR	D e b e	H a b e r	Saldo ACTUAL
1000 13202 01	Gasto Corriente	46,665.75		46,665.75	93,331.50
1000 13202	Aguinaldo o Gratificación fi	46,665.75		46,665.75	93,331.50
1000 13403 01 14	Recursos Propios	9,000.00		9,000.00	18,000.00
1000 13403 01	Gasto Corriente	9,000.00		9,000.00	18,000.00
1000 13403	Estimulos Personal de Confia	9,000.00		9,000.00	18,000.00
1000 14101 01 14	Ingresos Propios	69,000.00		102,000.00	171,000.00
1000 14101 01	Gasto Corriente	69,000.00		102,000.00	171,000.00
1000 14101	Cuotas por servicio medico d	69,000.00		102,000.00	171,000.00
1000 15202 01 14	Recursos Propios	62,314.29		62,314.29	124,628.58
1000 15202 01	Gasto Corriente	62,314.29		62,314.29	124,628.58
1000 15202	Pago Liquidaciones	62,314.29		62,314.29	124,628.58
1000	Servicios Personales	567,565.05		610,935.21	1,178,500.26
2000 21101 01 14	Ingresos Propios	12,000.00		12,000.00	24,000.00
2000 21101 01	Gasto Corriente	12,000.00		12,000.00	24,000.00
2000 21101	Materiales, Utiles y equipos	12,000.00		12,000.00	24,000.00
2000 21201 01 14	Ingresos Propios	1,580.00			1,580.00
2000 21201 01	Gasto Corriente	1,580.00			1,580.00
2000 21201	Materiales y Utiles de impre	1,580.00			1,580.00
2000 21501 01 14	Ingresos Propios	6,000.00		6,000.00	12,000.00
2000 21501 01	Gasto Corriente	6,000.00		6,000.00	12,000.00
2000 21501	Material para informacion	6,000.00		6,000.00	12,000.00
2000 21601 01 14	Ingresos Propios	3,000.00		3,000.00	6,000.00
2000 21601 01	Gasto Corriente	3,000.00		3,000.00	6,000.00
2000 21601	Material de limpieza	3,000.00		3,000.00	6,000.00
2000 22101 01 14	Ingresos Propios	3,000.00		3,000.00	6,000.00
2000 22101 01	Gasto Corriente	3,000.00		3,000.00	6,000.00
2000 22101	Productos alimenticios para	3,000.00		3,000.00	6,000.00
2000 22106 01 14	Ingresos Propios	600.00		600.00	1,200.00
2000 22106 01	Gasto Corriente	600.00		600.00	1,200.00
2000 22106	Adquisicion de agua potable	600.00		600.00	1,200.00
2000 26101 01 14	Ingresos Propios	18,000.00		18,000.00	36,000.00
2000 26101 01	Gasto Corriente	18,000.00		18,000.00	36,000.00
2000 26101	Combustibles	18,000.00		18,000.00	36,000.00
2000	Materiales y Suministros	44,100.00		44,600.00	86,780.00
3000 31101 01 14	Ingresos Propios	9,000.00		9,000.00	18,000.00
3000 31101 01	Gasto Corriente	9,000.00		9,000.00	18,000.00
3000 31101	Energia electrica	9,000.00		9,000.00	18,000.00
3000 31301 01 14	Ingresos Propios	750.00		750.00	1,500.00
3000 31301 01	Gasto Corriente	750.00		750.00	1,500.00
3000 31301	Agua Potable	750.00		750.00	1,500.00
3000 31401 01 14	Ingresos Propios	1,650.00		1,650.00	3,300.00
3000 31401 01	Gasto Corriente	1,650.00		1,650.00	3,300.00
3000 31401	Telefonia tradicional	1,650.00		1,650.00	3,300.00
3000 32201 01 14	Ingresos Propios	12,180.00		12,180.00	24,360.00
3000 32201 01	Gasto Corriente	12,180.00		12,180.00	24,360.00
3000 32201	Arrendamiento de edificios	12,180.00		12,180.00	24,360.00



RELACIONES ANALITICAS DE Abril-Junio/2024

Subcuentas	C a t a l o g o	Saldo ANTERIOR	D e b e	H a b e r	Saldo ACTUAL
3000 32301 01 14	Ingresos Propios	6,000.00		6,000.00	12,000.00
3000 32301 01	Gasto Corriente	6,000.00		6,000.00	12,000.00
3000 32301	Arrendamiento de muebles, ma	6,000.00		6,000.00	12,000.00
3000 34101 01 14	Ingresos Propios	3,600.00		3,600.00	7,200.00
3000 34101 01	Gasto Corriente	3,600.00		3,600.00	7,200.00
3000 34101	Servicios financieros y banc	3,600.00		3,600.00	7,200.00
3000 35101 01 14	Ingresos Propios			3,000.00	3,000.00
3000 35101 01	Gasto Corriente			3,000.00	3,000.00
3000 35101	Mantenimiento y conservacion			3,000.00	3,000.00
3000 35501 01 14	Ingresos Propios	8,000.00			8,000.00
3000 35501 01	Gasto Corriente	8,000.00			8,000.00
3000 35501	Mantenimiento y conservacion	8,000.00			8,000.00
3000 37501 01 14	Ingresos Propios	6,000.00		6,000.00	12,000.00
3000 37501 01	Gasto Corriente	6,000.00		6,000.00	12,000.00
3000 37501	Viaticos en el Pais	6,000.00		6,000.00	12,000.00
3000 39201 01 14	Ingresos Propios	9,000.00		9,000.00	18,000.00
3000 39201 01	Gasto Corriente	9,000.00		9,000.00	18,000.00
3000 39201	Impuestos y derechos	9,000.00		9,000.00	18,000.00
3000 39801 01 14	Ingresos Propios	11,417.55		11,417.55	22,835.10
3000 39801 01	Gasto Corriente	11,417.55		11,417.55	22,835.10
3000 39801	Impuesto sobre nominas	11,417.55		11,417.55	22,835.10
3000	Servicios Generales	67,597.55		62,597.55	130,195.10
	Presupuesto de Egresos Aprob	679,342.60		716,132.76	1,395,475.36


8220 Presupuesto de Egresos por Eje

1000 11301 01 14	Ingresos Propios	39,670.53	380,585.01	333,054.54	87,201.00
1000 11301 01	Gasto Corriente	39,670.53	380,585.01	333,054.54	87,201.00
1000 11301	Sueldos	39,670.53	380,585.01	333,054.54	87,201.00
1000 13201 01 14	Ingresos Propios		10,370.16	14,639.80	-4,269.64
1000 13201 01	Gasto Corriente		10,370.16	14,639.80	-4,269.64
1000 13201	Prima de vacaciones y domini		10,370.16	14,639.80	-4,269.64
1000 13202 01 14	Ingresos Propios	46,665.75	46,665.75		93,331.50
1000 13202 01	Gasto Corriente	46,665.75	46,665.75		93,331.50
1000 13202	Aguinaldo o Gratificación fi	46,665.75	46,665.75		93,331.50
1000 13403 01 14	Recursos Propios		9,000.00		9,000.00
1000 13403 01	Gasto Corriente		9,000.00		9,000.00
1000 13403	Estimulos Personal de Confia		9,000.00		9,000.00
1000 14101 01 14	Ingresos Propios	7,364.73	102,000.00	91,853.10	17,511.63
1000 14101 01	Gasto Corriente	7,364.73	102,000.00	91,853.10	17,511.63
1000 14101	Cuotas por servicio medico d	7,364.73	102,000.00	91,853.10	17,511.63
1000 15202 01 14	Recursos Propios	28,314.29	62,314.29		90,628.58
1000 15202 01	Gasto Corriente	28,314.29	62,314.29		90,628.58
1000 15202	Pago Liquidaciones	28,314.29	62,314.29		90,628.58
1000	Servicios Personales	122,015.30	610,935.21	439,547.44	293,403.07
2000 21101 01 14	Ingresos Propios	-2,011.37	12,000.00	7,172.26	2,816.37
2000 21101 01	Gasto Corriente	-2,011.37	12,000.00	7,172.26	2,816.37



RELACIONES ANALITICAS DE Abril-Junio/2024

Subcuentas	Catálogo	Saldo ANTERIOR	Debe	Haber	Saldo ACTUAL
2000 21101	Materiales, Utiles y equipos	-2,011.37	12,000.00	7,172.26	2,816.37
2000 21201 01 14	Ingresos Propios	1,580.00		1,690.05	-110.05
2000 21201 01	Gasto Corriente	1,580.00		1,690.05	-110.05
2000 21201	Materiales y Utiles de impre	1,580.00		1,690.05	-110.05
2000 21501 01 14	Ingresos Propios	5,770.50	6,000.00	2,606.08	8,964.42
2000 21501 01	Gasto Corriente	5,770.50	6,000.00	2,806.08	8,964.42
2000 21501	Material para informacion	5,770.50	6,000.00	2,806.08	8,964.42
2000 21601 01 14	Ingresos Propios	3,000.00	3,000.00	928.00	5,072.00
2000 21601 01	Gasto Corriente	3,000.00	3,000.00	928.00	5,072.00
2000 21601	Material de limpieza	3,000.00	3,000.00	928.00	5,072.00
2000 22101 01 14	Ingresos Propios	3,000.00	3,000.00	1,469.70	4,530.30
2000 22101 01	Gasto Corriente	3,000.00	3,000.00	1,469.70	4,530.30
2000 22101	Productos alimenticios para	3,000.00	3,000.00	1,469.70	4,530.30
2000 22106 01 14	Ingresos Propios	254.37	600.00	387.10	467.27
2000 22106 01	Gasto Corriente	254.37	600.00	387.10	467.27
2000 22106	Adquisicion de agua potable	254.37	600.00	387.10	467.27
2000 26101 01 14	Ingresos Propios	1,938.17	18,000.00	14,690.09	5,248.08
2000 26101 01	Gasto Corriente	1,938.17	18,000.00	14,690.09	5,248.08
2000 26101	Combustibles	1,938.17	18,000.00	14,690.09	5,248.08
2000	Materiales y Suministros	13,531.67	42,600.00	29,143.28	26,988.39
3000 31101 01 14	Ingresos Propios	8,082.00	9,000.00	3,205.00	13,877.00
3000 31101 01	Gasto Corriente	8,082.00	9,000.00	3,205.00	13,877.00
3000 31101	Energia electrica	8,082.00	9,000.00	3,205.00	13,877.00
3000 31301 01 14	Ingresos Propios	750.00	750.00		1,500.00
3000 31301 01	Gasto Corriente	750.00	750.00		1,500.00
3000 31301	Agua Potable	750.00	750.00		1,500.00
3000 31401 01 14	Ingresos Propios	3.00	1,650.00	1,647.00	6.00
3000 31401 01	Gasto Corriente	3.00	1,650.00	1,647.00	6.00
3000 31401	Telefonia tradicional	3.00	1,650.00	1,647.00	6.00
3000 32201 01 14	Ingresos Propios	-696.00	12,180.00	12,876.00	-1,392.00
3000 32201 01	Gasto Corriente	-696.00	12,180.00	12,876.00	-1,392.00
3000 32201	Arrendamiento de edificios	-696.00	12,180.00	12,876.00	-1,392.00
3000 32301 01 14	Ingresos Propios	1,701.94	6,000.00	3,477.24	4,224.70
3000 32301 01	Gasto Corriente	1,701.94	6,000.00	3,477.24	4,224.70
3000 32301	Arrendamiento de muebles, ma	1,701.94	6,000.00	3,477.24	4,224.70
3000 33101 01 14	Ingresos Propios	-10,370.40		15,660.00	-26,030.40
3000 33101 01	Gasto Corriente	-10,370.40		15,660.00	-26,030.40
3000 33101	Servicios legales, de contab	-10,370.40		15,660.00	-26,030.40
3000 34101 01 14	Ingresos Propios	183.47	3,600.00	3,397.11	386.36
3000 34101 01	Gasto Corriente	183.47	3,600.00	3,397.11	386.36
3000 34101	Servicios financieros y banc	183.47	3,600.00	3,397.11	386.36
3000 35101 01 14	Ingresos Propios		3,000.00		3,000.00
3000 35101 01	Gasto Corriente		3,000.00		3,000.00
3000 35101	Mantenimiento y conservacion		3,000.00		3,000.00
3000 35501 01 14	Ingresos Propios	8,000.00		6,485.77	1,514.23
3000 35501 01	Gasto Corriente	8,000.00		6,485.77	1,514.23



RELACIONES ANALITICAS DE Abril-Junio/2024

Subcuentas	Catálogo	Saldo ANTERIOR	Debe	Haber	Saldo ACTUAL
3000 35501	Mantenimiento y conservacion	8,000.00		6,485.77	1,514.23
3000 37501 01 14	Ingresos Propios	1,655.02	6,000.00	1,800.00	5,855.02
3000 37501 01	Gasto Corriente	1,655.02	6,000.00	1,800.00	5,855.02
3000 37501	Viaticos en el Pais	1,655.02	6,000.00	1,800.00	5,855.02
3000 39201 01 14	Ingresos Propios	157.00	9,000.00	13,972.00	-4,815.00
3000 39201 01	Gasto Corriente	157.00	9,000.00	13,972.00	-4,815.00
3000 39201	Impuestos y derechos	157.00	9,000.00	13,972.00	-4,815.00
3000 39801 01 14	Ingresos Propios	-100.45	11,417.55	10,431.14	885.96
3000 39801 01	Gasto Corriente	-100.45	11,417.55	10,431.14	885.96
3000 39801	Impuesto sobre nominas	-100.45	11,417.55	10,431.14	885.96
3000	Servicios Generales	9,365.58	62,597.55	72,951.26	-988.13
	Presupuesto de Egresos por E	144,912.55	716,132.76	541,641.98	319,403.33


**8240 Presupuesto de Egresos Comprom**

1000 11301 01 14	Ingresos Propios		333,054.54	333,054.54	
1000 11301 01	Gasto Corriente		333,054.54	333,054.54	
1000 11301	Sueldos		333,054.54	333,054.54	
1000 13201 01 14	Ingresos Propios		14,639.80	14,639.80	
1000 13201 01	Gasto Corriente		14,639.80	14,639.80	
1000 13201	Prima de vacaciones y domini		14,639.80	14,639.80	
1000 14101 01 14	Ingresos Propios		91,853.10	91,853.10	
1000 14101 01	Gasto Corriente		91,853.10	91,853.10	
1000 14101	Cuotas por servicio medico d		91,853.10	91,853.10	
1000	Servicios Personales		439,547.44	439,547.44	
2000 21101 01 14	Ingresos Propios		7,172.26	7,172.26	
2000 21101 01	Gasto Corriente		7,172.26	7,172.26	
2000 21101	Materiales, Utiles y equipos		7,172.26	7,172.26	
2000 21201 01 14	Ingresos Propios		1,690.05	1,690.05	
2000 21201 01	Gasto Corriente		1,690.05	1,690.05	
2000 21201	Materiales y Utiles de impre		1,690.05	1,690.05	
2000 21501 01 14	Ingresos Propios		2,806.08	2,806.08	
2000 21501 01	Gasto Corriente		2,806.08	2,806.08	
2000 21501	Material para informacion		2,806.08	2,806.08	
2000 21601 01 14	Ingresos Propios		928.00	928.00	
2000 21601 01	Gasto Corriente		928.00	928.00	
2000 21601	Material de limpieza		928.00	928.00	
2000 22101 01 14	Ingresos Propios		1,469.70	1,469.70	
2000 22101 01	Gasto Corriente		1,469.70	1,469.70	
2000 22101	Productos alimenticios para		1,469.70	1,469.70	
2000 22106 01 14	Ingresos Propios		387.10	387.10	
2000 22106 01	Gasto Corriente		387.10	387.10	
2000 22106	Adquisicion de agua potable		387.10	387.10	
2000 23401 01 14	Ingresos Propios	200.00			200.00
2000 23401 01	Gasto Corriente	200.00			200.00
2000 23401	Combustibles, lubricantes, a	200.00			200.00



## RELACIONES ANALITICAS DE Abril-Junio/2024

Subcuentas	C a t a l o g o	Saldo ANTERIOR	D e b e	H a b e r	Saldo ACTUAL
2000 26101 01 14	Ingresos Propios	-200.00	14,690.09	14,690.09	-200.00
2000 26101 01	Gasto Corriente	-200.00	14,690.09	14,690.09	-200.00
2000 26101	Combustibles	-200.00	14,690.09	14,690.09	-200.00
2000	Materiales y Suministros		29,143.28	29,143.28	
3000 31101 01 14	Ingresos Propios		3,205.00	3,205.00	
3000 31101 01	Gasto Corriente		3,205.00	3,205.00	
3000 31101	Energia electrica		3,205.00	3,205.00	
3000 31401 01 14	Ingresos Propios		1,647.00	1,647.00	
3000 31401 01	Gasto Corriente		1,647.00	1,647.00	
3000 31401	Telefonia tradicional		1,647.00	1,647.00	
3000 32201 01 14	Ingresos Propios		12,876.00	12,876.00	
3000 32201 01	Gasto Corriente		12,876.00	12,876.00	
3000 32201	Arrendamiento de edificios		12,876.00	12,876.00	
3000 32301 01 14	Ingresos Propios		3,477.24	3,477.24	
3000 32301 01	Gasto Corriente		3,477.24	3,477.24	
3000 32301	Arrendamiento de muebles, ma		3,477.24	3,477.24	
3000 33101 01 14	Ingresos Propios		15,660.00	15,660.00	
3000 33101 01	Gasto Corriente		15,660.00	15,660.00	
3000 33101	Servicios legales, de contab		15,660.00	15,660.00	
3000 34101 01 14	Ingresos Propios		3,397.11	3,397.11	
3000 34101 01	Gasto Corriente		3,397.11	3,397.11	
3000 34101	Servicios financieros y banc		3,397.11	3,397.11	
3000 35501 01 14	Ingresos Propios		6,485.77	6,485.77	
3000 35501 01	Gasto Corriente		6,485.77	6,485.77	
3000 35501	Mantenimiento y conservacion		6,485.77	6,485.77	
3000 37501 01 14	Ingresos Propios		1,800.00	1,800.00	
3000 37501 01	Gasto Corriente		1,800.00	1,800.00	
3000 37501	Viaticos en el Pais		1,800.00	1,800.00	
3000 39201 01 14	Ingresos Propios		13,972.00	13,972.00	
3000 39201 01	Gasto Corriente		13,972.00	13,972.00	
3000 39201	Impuestos y derechos		13,972.00	13,972.00	
3000 39801 01 14	Ingresos Propios		10,431.14	10,431.14	
3000 39801 01	Gasto Corriente		10,431.14	10,431.14	
3000 39801	Impuesto sobre nominas		10,431.14	10,431.14	
3000	Servicios Generales		72,951.26	72,951.26	
	Presupuesto de Egresos Compr		541,641.98	541,641.98	
<b>8250 Presupuesto de Egresos Devenga</b>					
1000 11301 01 14	Ingresos Propios		333,054.54	333,054.54	
1000 11301 01	Gasto Corriente		333,054.54	333,054.54	
1000 11301	Sueldos		333,054.54	333,054.54	
1000 13201 01 14	Ingresos Propios		14,639.80	14,639.80	
1000 13201 01	Gasto Corriente		14,639.80	14,639.80	
1000 13201	Prima de vacaciones y domini		14,639.80	14,639.80	
1000 14101 01 14	Ingresos Propios		91,853.10	91,853.10	
1000 14101 01	Gasto Corriente		91,853.10	91,853.10	



RELACIONES ANALITICAS DE Abril-Junio/2024

Subcuentas	Catálogo	Saldo ANTERIOR	Debe	Haber	Saldo ACTUAL
1000 14101	Cuotas por servicio medico d		91,853.10	91,853.10	
1000	Servicios Personales		439,547.44	439,547.44	
2000 21101 01 14	Ingresos Propios		7,172.26	7,172.26	
2000 21101 01	Gasto Corriente		7,172.26	7,172.26	
2000 21101	Materiales, Utiles y equipos		7,172.26	7,172.26	
2000 21201 01 14	Ingresos Propios		1,690.05	1,690.05	
2000 21201 01	Gasto Corriente		1,690.05	1,690.05	
2000 21201	Materiales y Utiles de impre		1,690.05	1,690.05	
2000 21501 01 14	Ingresos Propios		2,806.08	2,806.08	
2000 21501 01	Gasto Corriente		2,806.08	2,806.08	
2000 21501	Material para informacion		2,806.08	2,806.08	
2000 21601 01 14	Ingresos Propios		928.00	928.00	
2000 21601 01	Gasto Corriente		928.00	928.00	
2000 21601	Material de limpieza		928.00	928.00	
2000 22101 01 14	Ingresos Propios		1,469.70	1,469.70	
2000 22101 01	Gasto Corriente		1,469.70	1,469.70	
2000 22101	Productos alimenticios para		1,469.70	1,469.70	
2000 22106 01 14	Ingresos Propios		387.10	387.10	
2000 22106 01	Gasto Corriente		387.10	387.10	
2000 22106	Adquisicion de agua potable		387.10	387.10	
2000 26101 01 14	Ingresos Propios		14,690.09	14,690.09	
2000 26101 01	Gasto Corriente		14,690.09	14,690.09	
2000 26101	Combustibles		14,690.09	14,690.09	
2000	Materiales y Suministros		29,143.28	29,143.28	
3000 31101 01 14	Ingresos Propios		3,205.00	3,205.00	
3000 31101 01	Gasto Corriente		3,205.00	3,205.00	
3000 31101	Energia electrica		3,205.00	3,205.00	
3000 31401 01 14	Ingresos Propios		1,647.00	1,647.00	
3000 31401 01	Gasto Corriente		1,647.00	1,647.00	
3000 31401	Telefonia tradicional		1,647.00	1,647.00	
3000 32201 01 14	Ingresos Propios		12,876.00	12,876.00	
3000 32201 01	Gasto Corriente		12,876.00	12,876.00	
3000 32201	Arrendamiento de edificios		12,876.00	12,876.00	
3000 32301 01 14	Ingresos Propios		3,477.24	3,477.24	
3000 32301 01	Gasto Corriente		3,477.24	3,477.24	
3000 32301	Arrendamiento de muebles, ma		3,477.24	3,477.24	
3000 33101 01 14	Ingresos Propios		15,660.00	15,660.00	
3000 33101 01	Gasto Corriente		15,660.00	15,660.00	
3000 33101	Servicios legales, de contab		15,660.00	15,660.00	
3000 34101 01 14	Ingresos Propios		3,397.11	3,397.11	
3000 34101 01	Gasto Corriente		3,397.11	3,397.11	
3000 34101	Servicios financieros y banc		3,397.11	3,397.11	
3000 35501 01 14	Ingresos Propios		6,485.77	6,485.77	
3000 35501 01	Gasto Corriente		6,485.77	6,485.77	
3000 35501	Mantenimiento y conservacion		6,485.77	6,485.77	
3000 37501 01 14	Ingresos Propios		1,800.00	1,800.00	



## RELACIONES ANALITICAS DE Abril-Junio/2024

Subcuentas	Catálogo	Saldo ANTERIOR	Debe	Haber	Saldo ACTUAL
3000 37501 01	Gasto Corriente		1,800.00	1,800.00	
3000 37501	Viaticos en el Pais		1,800.00	1,800.00	
3000 39201 01 14	Ingresos Propios		13,972.00	13,972.00	
3000 39201 01	Gasto Corriente		13,972.00	13,972.00	
3000 39201	Impuestos y derechos		13,972.00	13,972.00	
3000 39801 01 14	Ingresos Propios		10,431.14	10,431.14	
3000 39801 01	Gasto Corriente		10,431.14	10,431.14	
3000 39801	Impuesto sobre nominas		10,431.14	10,431.14	
3000	Servicios Generales		72,951.26	72,951.26	
	Presupuesto de Egresos Deven		541,641.98	541,641.98	

## 8260 Presupuesto de Egresos Ejercid

1000 11301 01 14	Ingresos Propios	333,054.54	333,054.54	
1000 11301 01	Gasto Corriente	333,054.54	333,054.54	
1000 11301	Sueldos	333,054.54	333,054.54	
1000 13201 01 14	Ingresos Propios	14,639.80	14,639.80	
1000 13201 01	Gasto Corriente	14,639.80	14,639.80	
1000 13201	Prima de vacaciones y domini	14,639.80	14,639.80	
1000 14101 01 14	Ingresos Propios	91,853.10	91,853.10	
1000 14101 01	Gasto Corriente	91,853.10	91,853.10	
1000 14101	Cuotas por servicio medico d	91,853.10	91,853.10	
1000	Servicios Personales	439,547.44	439,547.44	
2000 21101 01 14	Ingresos Propios	7,172.26	7,172.26	
2000 21101 01	Gasto Corriente	7,172.26	7,172.26	
2000 21101	Materiales, Utiles y equipos	7,172.26	7,172.26	
2000 21201 01 14	Ingresos Propios	1,690.05	1,690.05	
2000 21201 01	Gasto Corriente	1,690.05	1,690.05	
2000 21201	Materiales y Utiles de impre	1,690.05	1,690.05	
2000 21501 01 14	Ingresos Propios	2,806.08	2,806.08	
2000 21501 01	Gasto Corriente	2,806.08	2,806.08	
2000 21501	Material para informacion	2,806.08	2,806.08	
2000 21601 01 14	Ingresos Propios	928.00	928.00	
2000 21601 01	Gasto Corriente	928.00	928.00	
2000 21601	Material de limpieza	928.00	928.00	
2000 22101 01 14	Ingresos Propios	1,469.70	1,469.70	
2000 22101 01	Gasto Corriente	1,469.70	1,469.70	
2000 22101	Productos alimenticios para	1,469.70	1,469.70	
2000 22106 01 14	Ingresos Propios	387.10	387.10	
2000 22106 01	Gasto Corriente	387.10	387.10	
2000 22106	Adquisicion de agua potable	387.10	387.10	
2000 26101 01 14	Ingresos Propios	14,690.09	14,690.09	
2000 26101 01	Gasto Corriente	14,690.09	14,690.09	
2000 26101	Combustibles	14,690.09	14,690.09	
2000	Materiales y Suministros	29,143.28	29,143.28	
3000 31101 01 14	Ingresos Propios	3,205.00	3,205.00	
3000 31101 01	Gasto Corriente	3,205.00	3,205.00	

PROMOTORA INMOBILIARIA  
DEL MUNICIPIO DE GUAYMAS  
IMGUAY

RELACIONES ANALITICAS DE Abril-Junio/2024

Subcuentas	Catálogo	Saldo ANTERIOR	Debe	Haber	Saldo ACTUAL
3000 31101	Energia electrica		3,205.00	3,205.00	
3000 31401 01 14	Ingresos Propios		1,647.00	1,647.00	
3000 31401 01	Gasto Corriente		1,647.00	1,647.00	
3000 31401	Telefonia tradicional		1,647.00	1,647.00	
3000 32201 01 14	Ingresos Propios		12,876.00	12,876.00	
3000 32201 01	Gasto Corriente		12,876.00	12,876.00	
3000 32201	Arrendamiento de edificios		12,876.00	12,876.00	
3000 32301 01 14	Ingresos Propios		3,477.24	3,477.24	
3000 32301 01	Gasto Corriente		3,477.24	3,477.24	
3000 32301	Arrendamiento de muebles, ma		3,477.24	3,477.24	
3000 33101 01 14	Ingresos Propios		15,660.00	15,660.00	
3000 33101 01	Gasto Corriente		15,660.00	15,660.00	
3000 33101	Servicios legales, de contab		15,660.00	15,660.00	
3000 34101 01 14	Ingresos Propios		3,397.11	3,397.11	
3000 34101 01	Gasto Corriente		3,397.11	3,397.11	
3000 34101	Servicios financieros y banc		3,397.11	3,397.11	
3000 35501 01 14	Ingresos Propios		6,485.77	6,485.77	
3000 35501 01	Gasto Corriente		6,485.77	6,485.77	
3000 35501	Mantenimiento y conservacion		6,485.77	6,485.77	
3000 37501 01 14	Ingresos Propios		1,800.00	1,800.00	
3000 37501 01	Gasto Corriente		1,800.00	1,800.00	
3000 37501	Viaticos en el Pais		1,800.00	1,800.00	
3000 39201 01 14	Ingresos Propios		13,972.00	13,972.00	
3000 39201 01	Gasto Corriente		13,972.00	13,972.00	
3000 39201	Impuestos y derechos		13,972.00	13,972.00	
3000 39801 01 14	Ingresos Propios		10,431.14	10,431.14	
3000 39801 01	Gasto Corriente		10,431.14	10,431.14	
3000 39801	Impuesto sobre nominas		10,431.14	10,431.14	
3000	Servicios Generales		72,951.26		
	Presupuesto de Egresos Ejerc		541,641.98		



8270 Presupuesto de Egresos Pagado

1000 11301 01 14	Ingresos Propios	340,914.48	333,054.54	673,969.02
1000 11301 01	Gasto Corriente	340,914.48	333,054.54	673,969.02
1000 11301	Sueldos	340,914.48	333,054.54	673,969.02
1000 13201 01 14	Ingresos Propios		14,639.80	14,639.80
1000 13201 01	Gasto Corriente		14,639.80	14,639.80
1000 13201	Prima de vacaciones y domini		14,639.80	14,639.80
1000 13403 01 14	Recursos Propios	9,000.00		9,000.00
1000 13403 01	Gasto Corriente	9,000.00		9,000.00
1000 13403	Estimulos Personal de Confia	9,000.00		9,000.00
1000 14101 01 14	Ingresos Propios	61,635.27	91,853.10	153,488.37
1000 14101 01	Gasto Corriente	61,635.27	91,853.10	153,488.37
1000 14101	Cuotas por servicio medico d	61,635.27	91,853.10	153,488.37
1000 15202 01 14		34,000.00		34,000.00
1000 15202 01		34,000.00		34,000.00

## RELACIONES ANALITICAS DE Abril-Junio/2024


Subcuentas	Catálogo	Saldo ANTERIOR	Debe	Haber	Saldo ACTUAL
					34,000.00
1000 15202	Pago de liquidaciones	34,000.00			
1000	Servicios Personales	445,549.75	439,547.44		885,097.19
2000 21101 01 14	Ingresos Propios	14,011.37	7,172.26		21,183.63
2000 21101 01	Gasto Corriente	14,011.37	7,172.26		21,183.63
2000 21101	Materiales, Utiles y equipos	14,011.37	7,172.26		21,183.63
2000 21201 01 14	Ingresos Propios		1,690.05		1,690.05
2000 21201 01	Gasto Corriente		1,690.05		1,690.05
2000 21201	Materiales y Utiles de impre		1,690.05		1,690.05
2000 21501 01 14	Ingresos Propios	229.50	2,806.08		3,035.58
2000 21501 01	Gasto Corriente	229.50	2,806.08		3,035.58
2000 21501	Material para informacion	229.50	2,806.08		3,035.58
2000 21601 01 14	Ingresos Propios		928.00		928.00
2000 21601 01	Gasto Corriente		928.00		928.00
2000 21601	Material de limpieza		928.00		928.00
2000 22101 01 14	Ingresos Propios		1,469.70		1,469.70
2000 22101 01	Gasto Corriente		1,469.70		1,469.70
2000 22101	Productos alimenticios para		1,469.70		1,469.70
2000 22106 01 14	Ingresos Propios	345.63	387.10		732.73
2000 22106 01	Gasto Corriente	345.63	387.10		732.73
2000 22106	Adquisicion de agua potable	345.63	387.10		732.73
2000 26101 01 14	Ingresos Propios	16,061.83	14,690.09		30,751.92
2000 26101 01	Gasto Corriente	16,061.83	14,690.09		30,751.92
2000 26101	Combustibles	16,061.83	14,690.09		30,751.92
2000	Materiales y Suministros	30,648.33	29,143.28		59,791.61
3000 31101 01 14	Ingresos Propios	918.00	3,205.00		4,123.00
3000 31101 01	Gasto Corriente	918.00	3,205.00		4,123.00
3000 31101	Energia electrica	918.00	3,205.00		4,123.00
3000 31401 01 14	Ingresos Propios	1,647.00	1,647.00		3,294.00
3000 31401 01	Gasto Corriente	1,647.00	1,647.00		3,294.00
3000 31401	Telefonia tradicional	1,647.00	1,647.00		3,294.00
3000 32201 01 14	Ingresos Propios	12,876.00	12,876.00		25,752.00
3000 32201 01	Gasto Corriente	12,876.00	12,876.00		25,752.00
3000 32201	Arrendamiento de edificios	12,876.00	12,876.00		25,752.00
3000 32301 01 14	Ingresos Propios	4,298.06	3,477.24		7,775.30
3000 32301 01	Gasto Corriente	4,298.06	3,477.24		7,775.30
3000 32301	Arrendamiento de muebles, ma	4,298.06	3,477.24		7,775.30
3000 33101 01 14	Ingresos Propios	10,370.40	15,660.00		26,030.40
3000 33101 01	Gasto Corriente	10,370.40	15,660.00		26,030.40
3000 33101	Servicios legales, de contab	10,370.40	15,660.00		26,030.40
3000 34101 01 14	Ingresos Propios	3,416.53	3,397.11		6,813.64
3000 34101 01	Gasto Corriente	3,416.53	3,397.11		6,813.64
3000 34101	Servicios financieros y banc	3,416.53	3,397.11		6,813.64
3000 35501 01 14	Ingresos Propios		6,485.77		6,485.77
3000 35501 01	Gasto Corriente		6,485.77		6,485.77
3000 35501	Mantenimiento y conservacion		6,485.77		6,485.77

INMOBILIARIA  
MUNICIPIO DE GUAYMAS,  
IMGUAY

RELACIONES ANALITICAS DE Abril-Junio/2024

Subcuentas	Catálogo	Saldo ANTERIOR	Debe	Haber	Saldo ACTUAL
3000 37501 01 14	Ingresos Propios	4,344.98	1,800.00		6,144.98
3000 37501 01	Gasto Corriente	4,344.98	1,800.00		6,144.98
3000 37501	Viaticos en el Pais	4,344.98	1,800.00		6,144.98
3000 39201 01 14	Ingresos Propios	8,843.00	13,972.00		22,815.00
3000 39201 01	Gasto Corriente	8,843.00	13,972.00		22,815.00
3000 39201	Impuestos y derechos	8,843.00	13,972.00		22,815.00
3000 39801 01 14	Ingresos Propios	11,518.00	10,431.14		21,949.14
3000 39801 01	Gasto Corriente	11,518.00	10,431.14		21,949.14
3000 39801	Impuesto sobre nominas	11,518.00	10,431.14		21,949.14
3000	Servicios Generales	58,231.97	72,951.26		131,183.23
	Presupuesto de Egresos Pagad	534,430.05	541,641.98		1,076,072.03
G r a ñ T O T A L		28,069,552.24	10,504,548.17	10,504,548.17	25,603,633.21
		28,069,552.24			25,603,633.21

Numero de Registros de Saldos: 204




**PROMOTORA INMOBILIARIA DEL MUNICIPIO DE GUAYMAS  
 INFORME SOBRE LA SITUACION DE LA DEUDA PUBLICA MUNICIPAL  
 DEL 01 DE ENERO AL 30 DE JUNIO DE 2024**

ISAF

Tipo de Obligación	Acuerdo	Ciclo Programado	Ciclo de Pagos	Documentos de Adopción	Fecha de Contratación	Plazo	Tasa de Interés	Moneda	Garantía	Forma de Pago	Destino	Monto Original	Saldo Insatisfecho	Disposiciones del Periodo	Amortización del Periodo	Registros y Asientos	Saldo Final del Periodo	Intereses pagados en el periodo	Comisiones pagadas en el periodo	Otros Gastos de la Deuda	
<b>DEUDA PÚBLICA DISTRICTAL</b>																					
<b>Deuda Pública a Largo Plazo</b>																					
<b>NO APLICA</b>																					
Total Deuda Pública a Largo Plazo												\$	\$	\$	\$	\$	\$	\$	\$	\$	\$
<b>DEUDA PÚBLICA AYUNTAMIENTO CONTINGENTE</b>																					
<b>Total Deuda Pública a Largo Plazo y Contingente</b>																					
<b>Total Deuda Pública Avanzada por el Ente Público</b>																					

Declaramos bajo juramento de decir verdad en todos los estudios financieros y sus notas son razonablemente correctas y son propiedad del emisor

  
**DR. CARLOS RICARDO MOLINA BIEBRICH**  
 DIRECTOR GENERAL

**CP. DANIEL SEFERINO APODACA LARRINAGA**  
 Tesorero Municipal



**PROMOTORA INMOBILIARIA DEL MUNICIPIO DE GUAYMAS**  
**Estado Analítico de Ingresos Detallado - ISAF**  
 PERIODO: DEL 1º DE ENERO AL 30 DE JUNIO DE 2024

Código	Concepto (c)	Estimado (d)	Ampliaciones/ (Reducciones)	Ingresos			Diferencia (e)
				Modificado	Devenido	Recaudado	
1000	Ingresos	0,00	0,00	0,00	0,00	0,00	0,00
1100	Impuestos sobre los ingresos	0,00	0,00	0,00	0,00	0,00	0,00
1200	Impuestos sobre el patrimonio	0,00	0,00	0,00	0,00	0,00	0,00
1700	Accesorios de impuestos	0,00	0,00	0,00	0,00	0,00	0,00
1800	Otros impuestos	0,00	0,00	0,00	0,00	0,00	0,00
2000	Cuotas y aportaciones de seguridad social	0,00	0,00	0,00	0,00	0,00	0,00
3000	Contribuciones de mejoras	0,00	0,00	0,00	0,00	0,00	0,00
3100	Contribuciones de mejoras por obras públicas;	0,00	0,00	0,00	0,00	0,00	0,00
3900	Contribuciones de mejoras no comprendidas en la Ley de Ingresos vigente	0,00	0,00	0,00	0,00	0,00	0,00
4000	Derechos	0,00	0,00	0,00	0,00	0,00	0,00
4300	Derechos por prestación de servicios	0,00	0,00	0,00	0,00	0,00	0,00
4400	Otros derechos	0,00	0,00	0,00	0,00	0,00	0,00
4500	Accesorios de derechos	0,00	0,00	0,00	0,00	0,00	0,00
5000	Productos	35.094,72	0,00	35.094,72	9.722,27	9.722,27	-25.372,45
5100	Productos	0,00	0,00	0,00	0,00	0,00	0,00
5103	Utilidades, dividendos e intereses	0,00	0,00	0,00	0,00	0,00	0,00
5900	Productos no comprendidos en la Ley de Ingresos vigente	0,00	0,00	0,00	0,00	0,00	0,00
6000	Aprovechamientos	0,00	0,00	0,00	0,00	0,00	0,00
7000	Ingresos por venta de bienes y servicios	2.754,276,00	0,00	2.754,276,00	1.233,100,00	1.233,100,00	-1.521,176,00
7300	Ingresos por venta de bienes y prestación de servicios Entidades Parastatales	0,00	0,00	0,00	0,00	0,00	0,00
7301	Ingresos por venta de bienes y prestación de servicios Entidades Parastatales	2.754,276,00	0,00	2.754,276,00	1.233,100,00	1.233,100,00	-1.521,176,00
8000	Participaciones, aportaciones, convenios, incentivos colaboración fiscal y fondos	0,00	0,00	0,00	0,00	0,00	0,00
8100	Participaciones	0,00	0,00	0,00	0,00	0,00	0,00
8101	Fondo general de participaciones	0,00	0,00	0,00	0,00	0,00	0,00
8200	Aportaciones	0,00	0,00	0,00	0,00	0,00	0,00
8300	Convenios	0,00	0,00	0,00	0,00	0,00	0,00
8400	Incentivos derivados de la colaboración fiscal	0,00	0,00	0,00	0,00	0,00	0,00
8403	Incentivos derivados de la colaboración fiscal	0,00	0,00	0,00	0,00	0,00	0,00
8500	Fondos distintos de aportaciones	0,00	0,00	0,00	0,00	0,00	0,00
8501	Fondos distintos de aportaciones	0,00	0,00	0,00	0,00	0,00	0,00
9000	Transferencias, asignaciones, y subsidios	0,00	0,00	0,00	0,00	0,00	0,00
9100	Transferencias y asignaciones	0,00	0,00	0,00	0,00	0,00	0,00
9300	Subsidios	0,00	0,00	0,00	0,00	0,00	0,00
9500	Pensiones y jubilaciones	0,00	0,00	0,00	0,00	0,00	0,00
9501	Pensiones y jubilaciones	0,00	0,00	0,00	0,00	0,00	0,00
0	Ingresos derivados de financiamiento	0,00	0,00	0,00	0,00	0,00	0,00
0-100	Endudamiento interno	0,00	0,00	0,00	0,00	0,00	0,00
0-200	Endudamiento Externo	0,00	0,00	0,00	0,00	0,00	0,00
<b>Total Ingresos</b>		<b>2.789.370,72</b>	<b>0,00</b>	<b>2.789.370,72</b>	<b>1.242.822,27</b>	<b>1.242.822,27</b>	<b>-1.546.548,45</b>

DR. CARLOS RICARDO MÁLJAN BIEARRICH  
 DIRECTOR GENERAL

CP. DANIEL SEFERINO APODACA LARRINAGA  
 TESORERO MUNICIPAL



JUSTIFICACIÓN A LAS VARIACIONES DE INGRESOS

ISAF

PROMOTORA INMOBILIARIA DEL MUNICIPIO DE GUAYMAS

MUNICIPIO DE GUAYMAS SONORA

PERIODO DEL 01 DE ENERO AL 30 DE JUNIO 2024

	DESCRIPCIÓN	JUSTIFICACIÓN
4.1.7.2	Ingresos por Venta de Bienes y Servicios	Se presentó una disminución en los ingresos durante el periodo fiscal de 2024 (Enero a Junio) del 23% con respecto al mismo periodo del ejercicio fiscal 2023 Debido a la disminución de los terrenos disponibles para regularación.





JUSTIFICACIÓN A LAS VARIACIONES DE EGRESOS

ISAF

PROMOTORA INMOBILIARIA DEL MUNICIPIO DE GUAYMAS  
MUNICIPIO DE GUAYMAS SONORA  
PERIODO DEL 01 DE ENERO AL 30 DE JUNIO DE 2024

CLAVES	DESCRIPCIÓN	JUSTIFICACIÓN
	Servicios Personales	En este rubro se presento una disminución del 12% en el año 2024, con respecto al ejercicio fiscal del 2023, debido a la baja de personal a principio de año. (Enero a Junio de 2024 y 2023 respectivamente)
	Materiales y Suministros	En este rubro existe una disminución del 25% en el año 2024, con respecto al ejercicio fiscal del 2023, debido a las políticas de austeridad establecidas por Dirección. (Enero a Junio de 2024 y 2023 respectivamente)
	Servicios Generales	Esta partida disminuyó un 50% debido al convenio que exenta de pagos en derechos en el ICRESON celebrado este ejercicio fiscal del 2023, con el Gobierno Estatal. (Enero a Junio de 2024 y 2023 respectivamente)

PROMOTORA INMOBILIARIA  
DEL MUNICIPIO DE GUAYMAS  
IMGUAY

