


MAYOR GENERAL CON AUXILIARES DE Marzo/2024

Cuentas Contables	Descripción	Póliza	Emisión ANTERIOR	Debe	Haber	Saldo ACTUAL
1112 Bancos/Tesorería						
0005	INGRESOS POR INTERESES BANCARI I	3	06Mar24	903.88		
0005	Bancomer INSUS		289,793.80	903.88		290,697.68
	Bancos/Tesorería		289,793.80	903.88		290,697.68
	Gran TOTAL		289,793.80	903.88		290,697.68

Numero de cuentas de mayor: 0



PROMOTORA INMOBILIARIA DEL MUNICIPIO DE GUAYMAS
CONCILIACION BANCARIA BANCOMER 01116089208 (RESERVA AGUINALDO)
MES: MARZO 2024

	SALDO SEGUN BANCOS (ESTADO DE CUENTA 31 DE MARZO DE 2024)	47,037.20
MENOS:	CHEQUES EN TRANSITO:	0.00
		0.00
MAS:	DEPOSITOS EN TRANSITO:	0.00
	SALDO EN BANCOMER 0116089208	<u>47,037.20</u>
	SALDO SEGÚN LIBROS CONTABLES	47,037.20
	DIFERENCIA	0.00
	Director Administrativo	
C.P. MARCO ELOY DUEÑAS RIVERA		
	Director General	
DR. CARLOS RICARDO MOLINA BIEBRICH		





PROMOTORA INMOBILIARIA DEL MUNICIPIO DE GUAYMAS
 AVENIDA SERDAN 82 22
 CENTRO
 GUAYMAS
 SON MEXICO CP 85400

DOMICILIO FISCAL
 AVENIDA SERDAN 82 22
 CENTRO
 GUAYMAS SON CP 85400

Periodo	DEL 01/03/2024 AL 31/03/2024
Fecha de Corte	31/03/2024
No. de Cuenta	0116089208
No. de Cliente	B9165818
R.F.C	PIM070109L54
No. Cuenta CLABE	012760001160892087

SUCURSAL : 7702 GOBIERNO SONORA
 DIRECCION: BLVD. PASEO RIO SONORA SUR 205COL.
 PROYECTO RIO SONORA MEX S
 PLAZA: HERMOSILLO
 TELEFONO: 1080580

Información Financiera


MONEDA NACIONAL

Rendimiento			
Saldo Promedio			39,510.46
Días del Periodo			31
Tasa Bruta Anual	%		3.306
Saldo Promedio Gravable			0.00
Intereses a Favor (+)			112.50
ISR Retenido (-)			0.00
Comisiones de la cuenta			
Cheques pagados	0		0.00
Manejo de Cuenta			0.00
Anualidad			0.00
Operaciones	0		0.00
Total Comisiones			0.00
Cargos Objetados	0		0.00
Abonos Objetados	0		0.00

Comportamiento			
Saldo de Liquidación Inicial			370.46
Saldo de Operación Inicial			370.46
Depósitos / Abonos (+)	2		46,666.74
Retiros / Cargos (-)	0		0.00
Saldo Final (+)			47,037.20
Saldo de Operación Final			47,037.20
Saldo Promedio Mínimo Mensual Hasta:			0

Otros productos incluidos en el estado de cuenta (Inversiones)

Contrato	Producto	Tasa de Interés anual	GAT	GAT	Total de comisiones
			Nominal	Real	
N/A	N/A	N/A	Antes de Impuestos		N/A
N/A	N/A	N/A	N/A	N/A	N/A



Detalle de Movimientos Realizados

FECHA		COD. DESCRIPCIÓN	REFERENCIA	CARGOS	ABONOS	SALDO	
OPER	LIQ					OPERACIÓN	LIQUIDACIÓN
01/MAR	01/MAR	C19 INTERESES GANADOS			0.99	371.45	371.45
06/MAR	06/MAR	W42 TRASPASO ENTRE CUENTAS RESERVA AGUINALDO BMRCASH Ref. REFBNTC00603422			46,665.75	47,037.20	47,037.20

Estimado Cliente,
Su Estado de Cuenta ha sido modificado y ahora tiene más detalle de información.
También le informamos que su Contrato ha sido modificado,
el cual puede consultarlo en cualquier sucursal o www.bbva.mx
Con BBVA adelante.



No. Cuenta	0116089208
No. Cliente	B9165818

Total de Movimientos

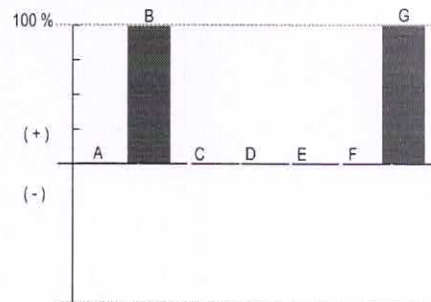
TOTAL IMPORTE CARGOS	0.00	TOTAL MOVIMIENTOS CARGOS	0
TOTAL IMPORTE ABONOS	46,666.74	TOTAL MOVIMIENTOS ABONOS	2



No. Cuenta	0116089208
No. Cliente	B9165818

Cuadro resumen y gráfico de movimientos del período

Concepto	Cantidad	Porcentaje	Columna
Saldo Inicial	370.46	0.78%	A
Depósitos / Abonos (+)	46,666.74	99.21%	B
Comisiones (-)	0.00	0.00%	C
Intereses a favor (+)	112.50	0.23%	D
Retiros efectivo (-)	0.00	0.00%	E
Otros cargos (-)	0.00	0.00%	F
Saldo Final	47,037.20	100.00%	G




Nota: En la columna "porcentaje" se señala con el 100% a la cantidad más alta, permitiéndole relacionarse porcentualmente con las demás.

Otros cargos: Ver detalle de movimientos

"Conforme a lo publicado el 15 de noviembre de 2017 en el Diario Oficial de la Federación, le informamos que a partir del 1° de enero 2018, el Impuesto sobre la Renta (ISR) a retener será de 0.46% en lugar del 0.58% que actualmente se retiene"

Los montos mínimos requeridos para los productos de inversión a plazo fijo son: Pagaré Liquidable al vencimiento MN. \$2,000.00, Certificado de Depósitos MN: \$5,000 (sujetos a cambio dependiendo de las variaciones del mercado). Para mayor información consulta la página de internet: <https://www.bbva.mx>



No. Cuenta	0116089208
No. Cliente	B9165818

Tiene 90 días naturales contados a partir de la fecha de corte o de la realización de la operación para presentar su aclaración en la sucursal donde radica su cuenta, o bien, llamando al Centro de Atención Telefónica al teléfono 55 5226 2663.

Con gusto atenderemos sus reclamaciones que ha presentado ante nuestra institución a través de Línea BBVA al teléfono 55 5226 2663 Ciudad de México, en caso de no recibir una respuesta satisfactoria dirigirse a:



Unidad Especializada de Atención a Clientes (UNE)

BBVA recibe las consultas, reclamaciones o aclaraciones, en su Unidad Especializada de Atención a Usuarios, ubicada en Lago Alberto 320 (entrada por Mariano Escobedo 303), Col. Granada, C.P. 11320, Alcaldía Miguel Hidalgo, Ciudad de México, México y por correo electrónico une.mx@bbva.com o teléfono 55 1998 8039, así como en cualquiera de sus sucursales u oficinas. En el caso de no obtener una respuesta satisfactoria, podrá acudir a la Comisión Nacional para la Protección y Defensa de los Usuarios de Servicios Financieros www.condusef.gob.mx y 55 5340 0999.

"Si desea recibir pagos a través de transferencias electrónicas de fondos interbancarias, deberá hacer del conocimiento de la persona que le enviará el o los pagos respectivos, el número de Cuenta que a continuación se indica: 2760001160892087 Clave Bancaria Estándar (CLABE), así como el nombre de este Banco."

Todas las tasas de interés están expresadas en terminos anuales.

"Únicamente están garantizados por el Instituto de Protección al Ahorro Bancarios (IPAB), los depósitos bancarios de dinero a la vista, retirables en días preestablecidos, de ahorro, y a plazo con previo aviso, así como los préstamos y créditos que acepte la Institución, hasta por el equivalente a cuatrocientas mil UDIS por persona, cualquiera que sea el número, tipo y clase de dichas obligaciones a su favor y a cargo de la Institución de banca múltiple."

www.ipab.org.mx



No. Cuenta	0116089208
No. Cliente	B9165818

Glosario de Abreviaturas

ADMON	ADMINISTRACION	DEP	DEPOSITO	MN	MONEDA NACIONAL
ANT	ANTERIOR	DESC/DESCTO	DESCUENTO	MOV	MOVIMIENTO
ANTIC	ANTICIPADA	DEV/DEVOL	DEVOLUCION	MOVMTOS	MOVIMIENTOS
ANUL	ANULACION	DIF	DIFERENCIA	MDB	MULTIDPOSITO
APORT	APORTACION	DIN	DINERO	N/A	NO APLICA
AUT	AUTOMATICO	DISP	DISPOSICION	OPER	OPERACION
BCA	BANCA	DLLS	DOLARES	OPS	OPERACIONES
BCOS	BANCOS	DOC	DOCUMENTO	ORD	ORDEN
BMOV	BBVA MÉXICO	ELECT	ELECTRONICA	P/PAG	PAGO
BONIF	BONIFICACION	EMP	EMPRESARIAL	PAT	PATRIMONIAL
COD.	CODIGO DE LEYENDA	EXTEM	EXTEMPORANEA	REDESC	REDESCUENTO
CAJ	CAJERO	EXT	EXTRANJERO	RFC	REGISTRO FEDERAL DE CONTRIBUYENTES
CANC	CANCELACION	FALLEC	FALLECIMIENTO	REF.	REFERENCIA
CGO	CARGO	FALT	FALTANTE	RESP	RESPONSABILIDAD
CW	CASH WINDOWS	GAT	GANANCIA ANUAL TOTAL	RET	RETIRO
CH/CHQ	CHEQUE	GAR/GTIA	GARANTIA	REV	REVERSO
CI	COBRO INMEDIATO	GPO	GRUPO	SBC	SALVO BUEN COBRO
COMER	COMERCIO	HONOR	HONORARIOS	SEG	SEGURO
COM	COMISION	IVA	IMPUESTO AL VALOR AGREGADO	SERV	SERVICIO
CIE	CONCENTRACION INMEDIATO EMPRESARIAL	ISR	IMPUESTO SOBRE LA RENTA	SOBR	SOBREGIRO
CONF	CONFIRMACION	INDEMN	INDEMNIZACION	SOC	SOCIEDADES
CONS	CONSULTA	INF	INFORMACION	TARJ	TARJETA
CONV	CONVENIO	INSP	INSPECCION	TDC	TARJETA DE CREDITO
CORREC	CORRECCION	INT	INTERESES	TDE	TARJETA DE DEBITO EMPRESARIAL
CRED	CREDITO	INTS	INTERESES	TPV	TERMINAL PUNTO DE VENTA
CTA	CUENTA	INT/INTNAL	INTERNACIONAL	TIB	TESORERIA INTEGRAL BANCARIA
CED	CUENTA EN DOLARES	INV	INVERSION	TRANS	TRANSFERENCIA
DCD	DINAMICA DE CONVERSION DE DIVISAS	LIQ	LIQUIDACION	TRASP	TRASPASO
		MP	MARCA PROPIA	VTAS	VENTAS
		MDO	MERCADO		



No. Cuenta	0116089208
No. Cliente	B9165818

Cuida el medio ambiente consultando tu estado de cuenta en www.bbva.mx recuerda que el medio ambiente es responsabilidad de todos



Nombre del Receptor : PROMOTORA INMOBILIARIA DEL MUNICIPIO DE GUAYMAS
Código Postal de Domicilio Fiscal : 85400
Regimen Fiscal : 603 - Personas Morales con Fines no Lucrativos
Uso de CFDI : G03 - Gastos en general.
Exportacion : 01 - No aplica



Folio Fiscal: 4FDD726A-0CFD-41AD-97BA-A1FD8EF74E55	Certificado 00001000000509478830
--	--

Sello Digital
 eQNjMC+dnVUY+Os6omLNkXdEERFTT0+xjD6AzKaPTMNHecR8RbirNG+QHUmP/DQlrFNSqpk7LDHyZLDnl1bOItf
 kf8ytuEcGu+jmsSCaN3ecTavYlyspSHVo8pH9ZjDYTBm2HKkSY5tI26IRf39K2icPyAgH4KFto16yGMNGxlHsUISGR
 MHwgaN4Ac2knTwMuwj2/+zVy58FcWxOUPHDHwo9q3uM3lvMR/HWjr0GDpRd3Tpef6LCKhGw/O0QE33cygYX2
 G42/TW4sg7jaMR9IhjtZl66up+ByiHAKG6XcTI7IHet5Rs5xUUImZ7Hx5dtRV9y+IVBrXgr0hr43Aopg==

Sello SAT
 QHLakks8FtHw2zF4DanHs86G1jAqiyTCtrCkPFr5Mr7a9GwK7uGLgUBivigS43btxfG32M6RkE7u1waNZgQJrbq0bC
 amJPXA2Etd6puW6X0lefHulEyxKTANS+3z6UUhcXV10LKjPmb0aNVSD8KHGwu9wvkuFhyUflxFiVf65MBTcsSYD
 uUUjSLItSbH+Mv4rNddbUVAf3X6GIdidm4En3OtCwLFFkDe9jwMygcC/pb4lvNGMG8Sgd0aJLXpN1bAeMZxtkdj
 j+/4G8Zl/LDQKSQ9/PW8C2m4ldc8LC5AOflW3zokGVio20nhpN8H3ZzEEQ5Qb120KaEbysZHCgmw==

No. de Serie del Certificado del SAT: 00001000000505619865 **Fecha y hora de certificación:** 2024-03-28T01:30:56

Cadena Original del complemento de certificación digital del SAT:
 ||1.1|4FDD726A-0CFD-41AD-97BA-A1FD8EF74E55|2024-03-28T01:30:56|eQNjMC+dnVUY+Os6omLNkXdEERFTT
 0+xjD6AzKaPTMNHecR8RbirNG+QHUmP/DQlrFNSqpk7LDHyZLDnl1bOItf8ytuEcGu+jmsSCaN3ecTavYlyspSHVo
 8pH9ZjDYTBm2HKkSY5tI26IRf39K2icPyAgH4KFto16yGMNGxlHsUISGRMHwgaN4Ac2knTwMuwj2/+zVy58FcWxO
 UPHDHwo9q3uM3lvMR/HWjr0GDpRd3Tpef6LCKhGw/O0QE33cygYX2G42/TW4sg7jaMR9IhjtZl66up+ByiHAKG
 6XcTI7IHet5Rs5xUUImZ7Hx5dtRV9y+IVBrXgr0hr43Aopg==|00001000000505619865||



Este documento es una representación impresa de un CFDI.

Emitido en
 Ciudad de México, México a 28 de Marzo de 2024 a las 01:20:24


"Por Disposición Oficial si recibes o envías transferencias de fondos nacionales en moneda extranjera y transferencias de fondos internacionales, BBVA está obligado a compartir en la plataforma del Banco de México para consulta y obtención de otras Entidades Financieras la información correspondiente a esas operaciones y a tu identificación como Cliente, misma que BBVA deberá consultar durante el tiempo que mantengas una relación jurídica con esta Institución, por lo que si efectúas o recibes dichas operaciones se entenderá que otorgas tu consentimiento para ello."

Régimen Fiscal:
 Régimen General de Ley Personas Morales

MAYOR GENERAL CON AUXILIARES DE Marzo/2024

Cuentas Contables	Descripción	Póliza	Emisión ANTERIOR	Debe	Haber	Saldo ACTUAL
1112 Bancos/Tesorería						
0004	RESERVA DE AGUINALDO 2024	D	1 06Mar24	46,665.75		
0004	INGRESOS POR INTERESES BANCARI I	I	3 06Mar24		0.99	
0004	Bancomer Reserva			370.46	46,666.74	47,037.20
	Bancos/Tesorería			370.46	46,666.74	47,037.20
	Gran TOTAL			370.46	46,666.74	47,037.20

Numero de cuentas de mayor: 0



PROMOTORA INMOBILIARIA DE GUAYMAS
RELACIONES ANALITICAS DE Enero-Marzo/2024

Subcuentas	Catálogo	Saldo ANTERIOR	Debe	Haber	Saldo ACTUAL
1112 Bancos/Tesorería					
0001	Scotia Cta 621	5,062.48			5,062.48
0002	Bancomer	89,428.45	720,901.40	621,412.32	188,917.53
0003	Scotia Cta 144	11,000.02			11,000.02
0004	Bancomer Reserva	368.32	46,668.88		47,037.20
0005	Bancomer INSUS	342,327.38	3,269.40	54,899.10	290,697.68
	Bancos/Tesorería	448,186.65	770,839.68	676,311.42	542,714.91

1123 Deudores Diversos por Cobrar a

0002 00001	Wendy Ocho Santos	1,564.57			1,564.57
0002	FUNCIONARIOS Y EMPLEADOS	1,564.57			1,564.57
0003 00001	Subsidio al Empleo	517.61			517.61
0003 00002	ISR Ret Intereses	1,725.16			1,725.16
0003	IMPUESTOS	2,242.77			2,242.77
0004 00001	Antonio Romano Felix	6,000.00			6,000.00
0004	DEPOSITOS EN GARANTIA	6,000.00			6,000.00
	Deudores Diversos por Cobrar	9,807.34			9,807.34

1231 TERRENOS

0581 58102 02 11	Recursos Fiscales	2,714,400.00			2,714,400.00
0581 58102 02	Gastos de Capital	2,714,400.00			2,714,400.00
0581 58102	Rancho Courdin 02-112-002	2,714,400.00			2,714,400.00
0581 58106 02 11	Recursos Fiscales	1,180,538.82			1,180,538.82
0581 58106 02	Gastos de Capital	1,180,538.82			1,180,538.82
0581 58106	Palmas 07-017-002	1,180,538.82			1,180,538.82
0581 58107 02 11	Recursos Fiscales	9,606,944.32			9,606,944.32
0581 58107 02	Gastos de Capital	9,606,944.32			9,606,944.32
0581 58107	Col. Popular 10-037-001	9,606,944.32			9,606,944.32
0581 58108 02 11	Recursos Fiscales	828,723.23			828,723.23
0581 58108 02	Gastos de Capital	828,723.23			828,723.23
0581 58108	Popular (Colinas Rey) 0205500	828,723.23			828,723.23
0581 58109 02 11	Recursos Fiscales	867,305.20			867,305.20
0581 58109 02	Gastos de Capital	867,305.20			867,305.20
0581 58109	Popular (PlayadeCortez) 100350	867,305.20			867,305.20
0581 58110 02 11	Recursos Fiscales	699,738.18			699,738.18
0581 58110 02	Gastos de Capital	699,738.18			699,738.18
0581 58110	Ranchito (23deMarzoNte) 070170	699,738.18			699,738.18
0581 58111 02 11	Recursos Fiscales	5,781,266.04			5,781,266.04
0581 58111 02	Gastos de Capital	5,781,266.04			5,781,266.04
0581 58111	Frac.18 de Noviembre 0706400	5,781,266.04			5,781,266.04
0581 58112 02 11	COLONIA SAHUARIPA 04-100-001	1,330,676.25			1,330,676.25
0581 58112 02		1,330,676.25			1,330,676.25
0581 58112	COLONIA SAHUARIPA 04-100-001	1,330,676.25			1,330,676.25
0581 58113 02 11	L13 F.LAS PLAYITAS 04-013-00	648,852.08			648,852.08
0581 58113 02	L13 F.LAS PLAYITAS 04-013-00	648,852.08			648,852.08
0581 58113	L13 F.LAS PLAYITAS 04-013-0	648,852.08			648,852.08
0581 58114	L14 F.LAS PLAYITAS 04-014-0	1,385,882.23			1,385,882.23
0581 58114	L14 F.LAS PLAYITAS 04-014-00	1,385,882.23			1,385,882.23
0581 58114	L14 F.LAS PLAYITAS 04-014-0	1,385,882.23			1,385,882.23



Subcuentas	Catálogo	Saldo ANTERIOR	Debe	Haber	Saldo ACTUAL
0581	Terrenos	25,044,326.35			25,044,326.35
	TERRENOS	25,044,326.35			25,044,326.35

1241 Mobiliario y Equipo de Adminis

0001 51101 02 14	Ingresos Propios	205,525.03			205,525.03
0001 51101 02	Gasto de Capital	205,525.03			205,525.03
0001 51101	Muebles de Oficina y Estante	205,525.03			205,525.03
0001	Muebles de Oficina y Estante	205,525.03			205,525.03
0002 51201 02 14	Ingresos Propios	12,932.00			12,932.00
0002 51201 02	Gasto de Capital	12,932.00			12,932.00
0002 51201	Muebles, excepto de oficina	12,932.00			12,932.00
0002	Muebles, Excepto de Oficina	12,932.00			12,932.00
0003 51501 02 14	Ingresos Propios	149,880.56			149,880.56
0003 51501 02	Gasto de Capital	149,880.56			149,880.56
0003 51501	Eq. de computo y de tecnolog	149,880.56			149,880.56
0003	Equipo de Cómputo y de Tecno	149,880.56			149,880.56
	Mobiliario y Equipo de Admin	368,337.59			368,337.59

1263 Depreciación Acumulada de Bien

0001 00001	Dep Acum Muebles de Oficina	-169,675.03			-169,675.03
0001 00002	Dep Acum Muebles, excepto de	-10,932.00			-10,932.00
0001 00003	Equipo de computo y de tecno	-126,142.25			-126,142.25
0001	Dep acum de Mobiliario y Equ	-306,749.28			-306,749.28
	Depreciación Acumulada de Bi	-306,749.28			-306,749.28

2112 Proveedores por Pagar a Corto

0001	Marco Antonio Augusto	10,280.00			10,280.00
0002	Fco Amador Garcia	10,000.00			10,000.00
	Proveedores por Pagar a Cort	20,280.00			20,280.00

2117 Retenciones y Contribuciones p

0001	IMSS RETENIDO EMPLEADOS	5,226.59	11,676.26	9,866.25	3,416.58
0002	I.S.R. RETENIDO POR NOMINA	16,078.00	48,100.00	47,796.30	15,774.30
0003	RET. ISR HONORARIOS		700.00	700.00	
0005	IVA Retenido Honorarios		644.00	643.52	-0.48
0006	INFONAVIT Retenido a Emplead	8,413.96	14,612.27	9,868.62	3,670.31
0007	Cuotas IMSS Patronales	43,807.35	94,906.70	61,635.27	10,535.92
0009	ISRTP 2%	3,587.53	11,432.00	11,518.00	3,673.53
0010	RET. 1.25% RSC	319.00	412.00	138.75	45.75
	Retenciones y Contribuciones	77,432.43	182,483.23	142,166.71	37,115.91

2119 Otras Cuentas por Pagar a Cort

0001 00005	Francisco Amador Garcia F	9,795.00			9,795.00
0001		9,795.00			9,795.00
	Otras Cuentas por Pagar a Co	9,795.00			9,795.00

3110 APORTACIONES

APORTACIONES	21,054,917.02				21,054,917.02
--------------	---------------	--	--	--	---------------


3220 Resultados de Ejercicios Anter

Resultados de Ejercicios Ant	4,401,484.20				4,401,484.20
------------------------------	--------------	--	--	--	--------------

PROMOTORA INMOBILIARIA
DEL MUNICIPIO DE GUAYMAS
IMGUAY

RELACIONES ANALITICAS DE Enero-Marzo/2024

Subcuentas	Catálogo	Saldo ANTERIOR	Debe	Haber	Saldo ACTUAL
4151 Productos Derivados del Uso y					
0005 05103	Utilidades Dividendos e Inte			4,574.83	4,574.83
0005	Productos			4,574.83	4,574.83
	Productos Derivados del Uso			4,574.83	4,574.83
4173 Ingresos por Venta de Bienes y					
0007 07301	Ingresos por ventas de bienes			664,700.00	664,700.00
0007	Ingresos por ventas de bienes			664,700.00	664,700.00
	Ingresos por Venta de Bienes			664,700.00	664,700.00
5111 Remuneraciones al Personal de					
0113 11301 01 14	Ingresos Propios	340,914.48			340,914.48
0113 11301 01	Gasto Corriente	340,914.48			340,914.48
0113 11301	Sueldos	340,914.48			340,914.48
0113	Sueldos base al personal per	340,914.48			340,914.48
	Remuneraciones al Personal d	340,914.48			340,914.48
5113 Remuneraciones Adicionales y E					
0134 13403 01 14	Recursos Propios	9,000.00			9,000.00
0134 13403 01	Gasto Corriente	9,000.00			9,000.00
0134 13403	Estimulos Personal de Confia	9,000.00			9,000.00
0134	Compensaciones	9,000.00			9,000.00
	Remuneraciones Adicionales y	9,000.00			9,000.00
5114 Seguridad Social					
0141 14101 01 14	Ingresos Propios	61,635.27			61,635.27
0141 14101 01	Gasto Corriente	61,635.27			61,635.27
0141 14101	Cuotas por servicio medico d	61,635.27			61,635.27
0141	Aportaciones de seguridad so	61,635.27			61,635.27
	Seguridad Social	61,635.27			61,635.27
5115 INDENMIZACIONES					
0152 15202 01 14	INDENMIZACIONES	34,000.00			34,000.00
0152 15202 01	Gasto Corriente	34,000.00			34,000.00
0152 15202	Pago Liquidaciones	34,000.00			34,000.00
0152	Gasto Corriente	34,000.00			34,000.00
	INDENMIZACIONES	34,000.00			34,000.00
5121 Materiales de Administración,					
0211 21101 01 14	Ingresos Propios	14,011.37			14,011.37
0211 21101 01	Gasto Corriente	14,011.37			14,011.37
0211 21101		14,011.37			14,011.37
0211		14,011.37			14,011.37
0215 21501 01 14	Ingresos Propios	229.50			229.50
0215 21501 01	Gasto Corriente	229.50			229.50



Subcuentas	Catálogo	Saldo ANTERIOR	Debe	Haber	Saldo ACTUAL
0215 21501	Material para informacion		229.50		229.50
0215	Material impreso e informaci		229.50		229.50
	Materiales de Administración		14,240.87		14,240.87

5122 Alimentos y Utensilios

0221 22106 01 14	Ingresos Propios		345.63		345.63
0221 22106 01	Gasto Corriente		345.63		345.63
0221 22106	Adquisicion de agua potable		345.63		345.63
0221	Productos alimenticios para		345.63		345.63
	Alimentos y Utensilios		345.63		345.63

5126 Combustibles, Lubricantes y Ad

0261 26101 01 14	Ingresos Propios		16,061.83		16,061.83
0261 26101 01	Gasto Corriente		16,061.83		16,061.83
0261 26101	Combustibles		16,061.83		16,061.83
0261	Combustibles, lubricantes y		16,061.83		16,061.83
	Combustibles, Lubricantes y		16,061.83		16,061.83

5131 Servicios Básicos

0311 31101 01 14	Ingresos Propios		918.00		918.00
0311 31101 01	Gasto Corriente		918.00		918.00
0311 31101	Energia electrica		918.00		918.00
0311	Energia eléctrica		918.00		918.00
0314 31401 01 14	Ingresos Propios		1,647.00		1,647.00
0314 31401 01	Gasto Corriente		1,647.00		1,647.00
0314 31401	Telefonia tradicional		1,647.00		1,647.00
0314	Telefonia tradicional		1,647.00		1,647.00
	Servicios Básicos		2,565.00		2,565.00

5132 Servicios de Arrendamiento

0322 32201 01 14	Ingresos Propios		12,876.00		12,876.00
0322 32201 01	Gasto Corriente		12,876.00		12,876.00
0322 32201	Arrendamiento de edificios		12,876.00		12,876.00
0322	Arrendamiento de edificios		12,876.00		12,876.00
0323 32301 01 14	Ingresos Propios		4,298.06		4,298.06
0323 32301 01	Gasto Corriente		4,298.06		4,298.06
0323 32301	Arrendamiento de muebles, ma		4,298.06		4,298.06
0323	Arrendamiento de mobiliario		4,298.06		4,298.06
	Servicios de Arrendamiento		17,174.06		17,174.06


5133 Servicios Profesionales, Cient

0331 33101 01 14	Ingresos Propios		10,370.40		10,370.40
0331 33101 01	Gasto Corriente		10,370.40		10,370.40
0331 33101	Servicios Profesionales, Cient		10,370.40		10,370.40
0331	Servicios Profesionales, Cient		10,370.40		10,370.40



RELACIONES ANALITICAS DE Enero-Marzo/2024

Subcuentas	C a t a l o g o	Saldo ANTERIOR	D e b e	H a b e r	Saldo ACTUAL
	Servicios Profesionales, Cle		10,370.40		10,370.40
5134 Servicios Financieros, Bancari					
0341 34101 01 14	Ingresos Propios		3,416.53		3,416.53
0341 34101 01	Gasto Corriente		3,416.53		3,416.53
0341 34101	Servicios financieros y banc		3,416.53		3,416.53
0341	Servicios financieros y banc		3,416.53		3,416.53
	Servicios Financieros, Banca		3,416.53		3,416.53
5137 Servicios de Traslado y Viatic					
0375 37501 01 14	Ingresos Propios		4,344.98		4,344.98
0375 37501 01	Gasto Corriente		4,344.98		4,344.98
0375 37501	Viaticos en el Pais		4,344.98		4,344.98
0375	Viáticos en el país		4,344.98		4,344.98
	Servicios de Traslado y Viát		4,344.98		4,344.98
5139 Otros Servicios Generales					
0392 39201 01 14	Ingresos Propios		8,843.00		8,843.00
0392 39201 01	Gasto Corriente		8,843.00		8,843.00
0392 39201	Impuestos y derechos		8,843.00		8,843.00
0392	Impuestos y derechos		8,843.00		8,843.00
0398 39801 01 14	Ingresos Propios		11,518.00		11,518.00
0398 39801 01	Gasto Corriente		11,518.00		11,518.00
0398 39801	Impuesto sobre nominas		11,518.00		11,518.00
0398	Impuesto sobre nóminas y otr		11,518.00		11,518.00
	Otros Servicios Generales		20,361.00		20,361.00
7630 Bienes Bajo Contrato en Comoda					
0001	Toyota PickUp 2016	500,000.00			500,000.00
	Bienes Bajo Contrato en Como	500,000.00			500,000.00
7640 Contrato de Comodato por Biene					
0001	Toyota PickUp 2016	500,000.00			500,000.00
	Contrato de Comodato por Ble	500,000.00			500,000.00
8110 Ley de Ingresos Estimada					
0005 05103	Utilidades Dividendos e Inte		8,773.68		8,773.68
0005	Productos		8,773.68		8,773.68
0007 07301	Ingresos por ventas de biene		688,569.00		688,569.00
0007	Ingresos por ventas de biene		688,569.00		688,569.00
	Ley de Ingresos Estimada		697,342.68		697,342.68
8120 Ley de Ingresos por Ejecutar					
0005 05103	Utilidades Dividendos e Inte		4,574.83	8,773.68	4,198.85
0005	Productos		4,574.83	8,773.68	4,198.85
0007 07301	Ingresos por ventas de biene		664,700.00	688,569.00	23,869.00
0007	Ingresos por ventas de biene		664,700.00	688,569.00	23,869.00



RELACIONES ANALITICAS DE Enero-Marzo/2024

Subcuentas	Catálogo	Saldo ANTERIOR	Debe	Haber	Saldo ACTUAL
	Ley de Ingresos por Ejecutar		669,274.83	697,342.68	28,067.85

8140 Ley de Ingresos Devengada


0005 05103	Utilidades Dividendos e Inte		4,574.83	4,574.83	
0005	Productos		4,574.83	4,574.83	
0007 07301	Ingresos por ventas de bienes		664,700.00	664,700.00	
0007	Ingresos por ventas de bienes		664,700.00	664,700.00	
	Ley de Ingresos Devengada		669,274.83	669,274.83	

8150 Ley de Ingresos Recaudada

0005 05103	Utilidades Dividendos e Inte			4,574.83	4,574.83
0005	Productos			4,574.83	4,574.83
0007 07301	Ingresos por ventas de bienes			664,700.00	664,700.00
0007	Ingresos por ventas de bienes			664,700.00	664,700.00
	Ley de Ingresos Recaudada			669,274.83	669,274.83

8210 Presupuesto de Egresos Aprobado

1000 11301 01 14	Ingresos Propios		380,585.01		380,585.01
1000 11301 01	Gasto Corriente		380,585.01		380,585.01
1000 11301	Sueldos		380,585.01		380,585.01
1000 13202 01 14	Ingresos Propios		46,665.75		46,665.75
1000 13202 01	Gasto Corriente		46,665.75		46,665.75
1000 13202	Aguinaldo o Gratificación fi		46,665.75		46,665.75
1000 13403 01 14	Recursos Propios		9,000.00		9,000.00
1000 13403 01	Gasto Corriente		9,000.00		9,000.00
1000 13403	Estimulos Personal de Confia		9,000.00		9,000.00
1000 14101 01 14	Ingresos Propios		69,000.00		69,000.00
1000 14101 01	Gasto Corriente		69,000.00		69,000.00
1000 14101	Cuotas por servicio medico d		69,000.00		69,000.00
1000 15202 01 14	Recursos Propios		62,314.29		62,314.29
1000 15202 01	Gasto Corriente		62,314.29		62,314.29
1000 15202	Pago Liquidaciones		62,314.29		62,314.29
1000	Servicios Personales		567,565.05		567,565.05
2000 21101 01 14	Ingresos Propios		12,000.00		12,000.00
2000 21101 01	Gasto Corriente		12,000.00		12,000.00
2000 21101	Materiales, Utiles y equipos		12,000.00		12,000.00
2000 21201 01 14	Ingresos Propios		1,580.00		1,580.00
2000 21201 01	Gasto Corriente		1,580.00		1,580.00
2000 21201	Materiales y Utiles de impre		1,580.00		1,580.00
2000 21501 01 14	Ingresos Propios		6,000.00		6,000.00
2000 21501 01	Gasto Corriente		6,000.00		6,000.00
2000 21501	Materiales de limpieza		6,000.00		6,000.00
2000 21601 01 14	Ingresos Propios		3,000.00		3,000.00
2000 21601 01	Gasto Corriente		3,000.00		3,000.00
2000 21601	Materiales de limpieza		3,000.00		3,000.00
2000 22101 01 14	Ingresos Propios		3,000.00		3,000.00
2000 22101 01	Gasto Corriente		3,000.00		3,000.00



PROMOTORA INMOBILIARIA DE GUAYMAS
RELACIONES ANALITICAS DE Enero-Marzo/2024

Subcuentas	Catálogo	Saldo ANTERIOR	Debe	Haber	Saldo ACTUAL
2000 22101	Productos alimenticios para			3,000.00	3,000.00
2000 22106 01 14	Ingresos Propios			600.00	600.00
2000 22106 01	Gasto Corriente			600.00	600.00
2000 22106	Adquisición de agua potable			600.00	600.00
2000 26101 01 14	Ingresos Propios			18,000.00	18,000.00
2000 26101 01	Gasto Corriente			18,000.00	18,000.00
2000 26101	Combustibles			18,000.00	18,000.00
2000	Materiales y Suministros			44,180.00	44,180.00
3000 31101 01 14	Ingresos Propios			9,000.00	9,000.00
3000 31101 01	Gasto Corriente			9,000.00	9,000.00
3000 31101	Energía eléctrica			9,000.00	9,000.00
3000 31301 01 14	Ingresos Propios			750.00	750.00
3000 31301 01	Gasto Corriente			750.00	750.00
3000 31301	Agua Potable			750.00	750.00
3000 31401 01 14	Ingresos Propios			1,650.00	1,650.00
3000 31401 01	Gasto Corriente			1,650.00	1,650.00
3000 31401	Telefonía tradicional			1,650.00	1,650.00
3000 32201 01 14	Ingresos Propios			12,180.00	12,180.00
3000 32201 01	Gasto Corriente			12,180.00	12,180.00
3000 32201	Arrendamiento de edificios			12,180.00	12,180.00
3000 32301 01 14	Ingresos Propios			6,000.00	6,000.00
3000 32301 01	Gasto Corriente			6,000.00	6,000.00
3000 32301	Arrendamiento de muebles, ma			6,000.00	6,000.00
3000 34101 01 14	Ingresos Propios			3,600.00	3,600.00
3000 34101 01	Gasto Corriente			3,600.00	3,600.00
3000 34101	Servicios financieros y banc			3,600.00	3,600.00
3000 35501 01 14	Ingresos Propios			8,000.00	8,000.00
3000 35501 01	Gasto Corriente			8,000.00	8,000.00
3000 35501	Mantenimiento y conservacion			8,000.00	8,000.00
3000 37501 01 14	Ingresos Propios			6,000.00	6,000.00
3000 37501 01	Gasto Corriente			6,000.00	6,000.00
3000 37501	Viaticos en el Pais			6,000.00	6,000.00
3000 39201 01 14	Ingresos Propios			9,000.00	9,000.00
3000 39201 01	Gasto Corriente			9,000.00	9,000.00
3000 39201	Impuestos y derechos			9,000.00	9,000.00
3000 39801 01 14	Ingresos Propios			11,417.55	11,417.55
3000 39801 01	Gasto Corriente			11,417.55	11,417.55
3000 39801	Impuesto sobre nominas			11,417.55	11,417.55
3000	Servicios Generales			67,597.55	67,597.55
	Presupuesto de Egresos Aprob			679,342.60	679,342.60
8220 Presupuesto de Egresos por Eje					
1000 11301 01 14	Ingresos Propios		380,585.01	340,914.48	39,670.53
1000 11301 01	Gasto Corriente		380,585.01	340,914.48	39,670.53
1000 11301	Sueldos		380,585.01	340,914.48	39,670.53



RELACIONES ANALITICAS DE Enero-Marzo/2024

Subcuentas	Catálogo	Saldo ANTERIOR	D e b e	H a b e r	Saldo ACTUAL
1000 13202 01 14	Ingresos Propios		46,665.75		46,665.75
1000 13202 01	Gasto Corriente		46,665.75		46,665.75
1000 13202	Aguinaldo o Gratificación fi		46,665.75		46,665.75
1000 13403 01 14	Recursos Propios		9,000.00	9,000.00	
1000 13403 01	Gasto Corriente		9,000.00	9,000.00	
1000 13403	Estimulos Personal de Confla		9,000.00	9,000.00	
1000 14101 01 14	Ingresos Propios		69,000.00	61,635.27	7,364.73
1000 14101 01	Gasto Corriente		69,000.00	61,635.27	7,364.73
1000 14101	Cuotas por servicio medic d		69,000.00	61,635.27	7,364.73
1000 15202 01 14	Recursos Propios		62,314.29	34,000.00	28,314.29
1000 15202 01	Gasto Corriente		62,314.29	34,000.00	28,314.29
1000 15202	Pago Liquidaciones		62,314.29	34,000.00	28,314.29
1000	Servicios Personales		567,565.05	445,549.75	122,015.30
2000 21101 01 14	Ingresos Propios		12,000.00	14,011.37	-2,011.37
2000 21101 01	Gasto Corriente		12,000.00	14,011.37	-2,011.37
2000 21101	Materiales, Utiles y equipos		12,000.00	14,011.37	-2,011.37
2000 21201 01 14	Ingresos Propios		1,580.00		1,580.00
2000 21201 01	Gasto Corriente		1,580.00		1,580.00
2000 21201	Materiales y Utiles de impre		1,580.00		1,580.00
2000 21501 01 14	Ingresos Propios		6,000.00	229.50	5,770.50
2000 21501 01	Gasto Corriente		6,000.00	229.50	5,770.50
2000 21501	Material para informacion		6,000.00	229.50	5,770.50
2000 21601 01 14	Ingresos Propios		3,000.00		3,000.00
2000 21601 01	Gasto Corriente		3,000.00		3,000.00
2000 21601	Material de limpieza		3,000.00		3,000.00
2000 22101 01 14	Ingresos Propios		3,000.00		3,000.00
2000 22101 01	Gasto Corriente		3,000.00		3,000.00
2000 22101	Productos alimenticios para		3,000.00		3,000.00
2000 22106 01 14	Ingresos Propios		600.00	345.63	254.37
2000 22106 01	Gasto Corriente		600.00	345.63	254.37
2000 22106	Adquisicion de agua potable		600.00	345.63	254.37
2000 26101 01 14	Ingresos Propios		18,000.00	16,061.83	1,938.17
2000 26101 01	Gasto Corriente		18,000.00	16,061.83	1,938.17
2000 26101	Combustibles		18,000.00	16,061.83	1,938.17
2000	Materiales y Suministros		44,180.00	30,648.33	13,531.67
3000 31101 01 14	Ingresos Propios		9,000.00	918.00	8,082.00
3000 31101 01	Gasto Corriente		9,000.00	918.00	8,082.00
3000 31101	Energia electrica		9,000.00	918.00	8,082.00
3000 31301 01 14	Ingresos Propios		750.00		750.00
3000 31301 01	Gasto Corriente		750.00		750.00
3000 31301	Agua de aca		750.00		750.00
3000 31401 01 14	Ingresos Propios		1,650.00	1,647.00	3.00
3000 31401 01	Gasto Corriente		1,650.00	1,647.00	3.00
3000 31401	Telefonia tradicional		1,650.00	1,647.00	3.00
3000 32201 01 14	Ingresos Propios		12,180.00	12,876.00	-696.00
3000 32201 01	Gasto Corriente		12,180.00	12,876.00	-696.00

PROMOTORA INMOBILIARIA
DEL MUNICIPIO DE GUAYMAS
INGUAY

Subcuentas	C a t a l o g o	Saldo ANTERIOR	D e b e	H a b e r	Saldo ACTUAL
3000 32201	Arrendamiento de edificios		12,180.00	12,876.00	-696.00
3000 32301 01 14	Ingresos Propios		6,000.00	4,298.06	1,701.94
3000 32301 01	Gasto Corriente		6,000.00	4,298.06	1,701.94
3000 32301	Arrendamiento de muebles, ma		6,000.00	4,298.06	1,701.94
3000 33101 01 14	Ingresos Propios			10,370.40	-10,370.40
3000 33101 01	Gasto Corriente			10,370.40	-10,370.40
3000 33101	Servicios legales, de contab			10,370.40	-10,370.40
3000 34101 01 14	Ingresos Propios		3,600.00	3,416.53	183.47
3000 34101 01	Gasto Corriente		3,600.00	3,416.53	183.47
3000 34101	Servicios financieros y banc		3,600.00	3,416.53	183.47
3000 35501 01 14	Ingresos Propios		8,000.00		8,000.00
3000 35501 01	Gasto Corriente		8,000.00		8,000.00
3000 35501	Mantenimiento y conservacion		8,000.00		8,000.00
3000 37501 01 14	Ingresos Propios		6,000.00	4,344.98	1,655.02
3000 37501 01	Gasto Corriente		6,000.00	4,344.98	1,655.02
3000 37501	Viaticos en el Pais		6,000.00	4,344.98	1,655.02
3000 39201 01 14	Ingresos Propios		9,000.00	8,843.00	157.00
3000 39201 01	Gasto Corriente		9,000.00	8,843.00	157.00
3000 39201	Impuestos y derechos		9,000.00	8,843.00	157.00
3000 39801 01 14	Ingresos Propios		11,417.55	11,518.00	-100.45
3000 39801 01	Gasto Corriente		11,417.55	11,518.00	-100.45
3000 39801	Impuesto sobre nominas		11,417.55	11,518.00	-100.45
3000	Servicios Generales		67,597.55	58,231.97	9,365.58
	Presupuesto de Egresos por E		679,342.60	534,430.05	144,912.55

8240 Presupuesto de Egresos Comprom


1000 11301 01 14	Ingresos Propios	340,914.48	340,914.48	
1000 11301 01	Gasto Corriente	340,914.48	340,914.48	
1000 11301	Sueldos	340,914.48	340,914.48	
1000 13403 01 14	Recursos Propios	9,000.00	9,000.00	
1000 13403 01	Gasto Corriente	9,000.00	9,000.00	
1000 13403	Estimulos Personal de Confia	9,000.00	9,000.00	
1000 14101 01 14	Ingresos Propios	61,635.27	61,635.27	
1000 14101 01	Gasto Corriente	61,635.27	61,635.27	
1000 14101	Cuotas por servicio medico d	61,635.27	61,635.27	
1000 15202	Pago liquidaciones	34,000.00	34,000.00	
1000	Servicios Personales	445,549.75	445,549.75	
2000 21101 01 14	Ingresos Propios	14,011.37	14,011.37	
2000 21101 01	Gasto Corriente	14,011.37	14,011.37	
2000 21101	Materiales, Utiles y equipos	14,011.37	14,011.37	
2000 21501 01 14	Ingresos Propios	229.50	229.50	
2000 21501 01	Gasto Corriente	229.50	229.50	
2000 21501	Material para informacion	229.50	229.50	
2000 22106 01 14	Ingresos Propios	345.63	345.63	
2000 22106 01	Gasto Corriente	345.63	345.63	
2000 22106	Adquisicion de agua potable	345.63	345.63	

PROMOTORA INMOBILIARIA
DEL MUNICIPIO DE GUAYMAS
MIGUAY

Subcuentas	C a t a l o g o	Saldo ANTERIOR	D e b e	H a b e r	Saldo ACTUAL
2000 23401 01 14	Ingresos Propios		200.00		200.00
2000 23401 01	Gasto Corriente		200.00		200.00
2000 23401	Combustibles, lubricantes, a		200.00		200.00
2000 26101 01 14	Ingresos Propios		15,861.83	16,061.83	-200.00
2000 26101 01	Gasto Corriente		15,861.83	16,061.83	-200.00
2000 26101	Combustibles		15,861.83	16,061.83	-200.00
2000	Materiales y Suministros		30,648.33	30,648.33	
3000 31101 01 14	Ingresos Propios		918.00	918.00	
3000 31101 01	Gasto Corriente		918.00	918.00	
3000 31101	Energia electrica		918.00	918.00	
3000 31401 01 14	Ingresos Propios		1,647.00	1,647.00	
3000 31401 01	Gasto Corriente		1,647.00	1,647.00	
3000 31401	Telefonia tradicional		1,647.00	1,647.00	
3000 32201 01 14	Ingresos Propios		12,876.00	12,876.00	
3000 32201 01	Gasto Corriente		12,876.00	12,876.00	
3000 32201	Arrendamiento de edificios		12,876.00	12,876.00	
3000 32301 01 14	Ingresos Propios		4,298.06	4,298.06	
3000 32301 01	Gasto Corriente		4,298.06	4,298.06	
3000 32301	Arrendamiento de muebles, ma		4,298.06	4,298.06	
3000 33101 01 14	Ingresos Propios		10,370.40	10,370.40	
3000 33101 01	Gasto Corriente		10,370.40	10,370.40	
3000 33101	Servicios legales, de contab		10,370.40	10,370.40	
3000 34101 01 14	Ingresos Propios		3,416.53	3,416.53	
3000 34101 01	Gasto Corriente		3,416.53	3,416.53	
3000 34101	Servicios financieros y banc		3,416.53	3,416.53	
3000 37501 01 14	Ingresos Propios		4,344.98	4,344.98	
3000 37501 01	Gasto Corriente		4,344.98	4,344.98	
3000 37501	Viaticos en el Pais		4,344.98	4,344.98	
3000 39201 01 14	Ingresos Propios		8,843.00	8,843.00	
3000 39201 01	Gasto Corriente		8,843.00	8,843.00	
3000 39201	Impuestos y derechos		8,843.00	8,843.00	
3000 39801 01 14	Ingresos Propios		11,518.00	11,518.00	
3000 39801 01	Gasto Corriente		11,518.00	11,518.00	
3000 39801	Impuesto sobre nominas		11,518.00	11,518.00	
3000	Servicios Generales		58,231.97	58,231.97	
	Presupuesto de Egresos Compr		534,430.05	534,430.05	

8250 Presupuesto de Egresos Devenga

1000 11301 01 14	Ingresos Propios	340,914.48	340,914.48
1000 11301 01	Gasto Corriente	340,914.48	340,914.48
1000 11301	Sueldos	340,914.48	340,914.48
1000 13403 01 14	Recursos Propios	9,000.00	9,000.00
1000 13403 01	Personal de Confianza	9,000.00	9,000.00
1000 13403	Personal de Confianza	9,000.00	9,000.00
1000 14101 01 14	Ingresos Propios	61,635.27	61,635.27
1000 14101 01	Gasto Corriente	61,635.27	61,635.27




RELACIONES ANALITICAS DE Enero-Marzo/2024

Subcuentas	C a t a l o g o	Saldo ANTERIOR	D e b e	H a b e r	Saldo ACTUAL
1000 14101	Cuotas por servicio medico d		61,638.27	61,638.27	
1000 15202 01 14			34,000.00	34,000.00	
1000 15202 01			34,000.00	34,000.00	
1000 15202	Pago liquidaciones		34,000.00	34,000.00	
1000	Servicios Personales		445,549.75	445,549.75	
2000 21101 01 14	Ingresos Propios		14,011.37	14,011.37	
2000 21101 01	Gasto Corriente		14,011.37	14,011.37	
2000 21101	Materiales, Utiles y equipos		14,011.37	14,011.37	
2000 21501 01 14	Ingresos Propios		229.50	229.50	
2000 21501 01	Gasto Corriente		229.50	229.50	
2000 21501	Material para informacion		229.50	229.50	
2000 22106 01 14	Ingresos Propios		345.63	345.63	
2000 22106 01	Gasto Corriente		345.63	345.63	
2000 22106	Adquisicion de agua potable		345.63	345.63	
2000 26101 01 14	Ingresos Propios		16,061.83	16,061.83	
2000 26101 01	Gasto Corriente		16,061.83	16,061.83	
2000 26101	Combustibles		16,061.83	16,061.83	
2000	Materiales y Suministros		30,648.33	30,648.33	
3000 31101 01 14	Ingresos Propios		918.00	918.00	
3000 31101 01	Gasto Corriente		918.00	918.00	
3000 31101	Energia electrica		918.00	918.00	
3000 31401 01 14	Ingresos Propios		1,647.00	1,647.00	
3000 31401 01	Gasto Corriente		1,647.00	1,647.00	
3000 31401	Telefonia tradicional		1,647.00	1,647.00	
3000 32201 01 14	Ingresos Propios		12,876.00	12,876.00	
3000 32201 01	Gasto Corriente		12,876.00	12,876.00	
3000 32201	Arrendamiento de edificios		12,876.00	12,876.00	
3000 32301 01 14	Ingresos Propios		4,298.06	4,298.06	
3000 32301 01	Gasto Corriente		4,298.06	4,298.06	
3000 32301	Arrendamiento de muebles, ma		4,298.06	4,298.06	
3000 33101 01 14	Ingresos Propios		10,370.40	10,370.40	
3000 33101 01	Gasto Corriente		10,370.40	10,370.40	
3000 33101	Servicios legales, de contab		10,370.40	10,370.40	
3000 34101 01 14	Ingresos Propios		3,416.53	3,416.53	
3000 34101 01	Gasto Corriente		3,416.53	3,416.53	
3000 34101	Servicios financieros y banc		3,416.53	3,416.53	
3000 37501 01 14	Ingresos Propios		4,344.98	4,344.98	
3000 37501 01	Gasto Corriente		4,344.98	4,344.98	
3000 37501	Viaticos en el Pais		4,344.98	4,344.98	
3000 39201 01 14	Ingresos Propios		8,843.00	8,843.00	
3000 39201 01	Gasto Corriente		8,843.00	8,843.00	
3000 39201	Impuesto sobre plusvalias		8,843.00	8,843.00	
3000 39801 01 14	Ingresos Propios		11,518.00	11,518.00	
3000 39801 01	Gasto Corriente		11,518.00	11,518.00	
3000 39801	Impuesto sobre plusvalias		11,518.00	11,518.00	
3000	Servicios Generales		58,231.97	58,231.97	




RELACIONES ANALITICAS DE Enero-Marzo/2024

Subcuentas	C a t a l o g o	Salde ANTERIOR	D e b e	H a b e r	Saldo ACTUAL
	Presupuesto de Egresos Devon		534,430.05	534,430.05	
8260 Presupuesto de Egresos Ejercid					
1000 11301 01 14	Ingresos Propios		340,914.48	340,914.48	
1000 11301 01	Gasto Corriente		340,914.48	340,914.48	
1000 11301	Sueldos		340,914.48	340,914.48	
1000 13403 01 14	Recursos Propios		9,000.00	9,000.00	
1000 13403 01	Gasto Corriente		9,000.00	9,000.00	
1000 13403	Estimulos Personal de Confia		9,000.00	9,000.00	
1000 14101 01 14	Ingresos Propios		61,635.27	61,635.27	
1000 14101 01	Gasto Corriente		61,635.27	61,635.27	
1000 14101	Cuotas por servicio medico d		61,635.27	61,635.27	
1000 15202 01 14	Ingresos Propios		34,000.00	34,000.00	
1000 15202 01	Gasto Corriente		34,000.00	34,000.00	
1000 15202	Pago liquidaciones		34,000.00	34,000.00	
1000	Servicios Personales		445,549.75	445,549.75	
2000 21101 01 14	Ingresos Propios		14,011.37	14,011.37	
2000 21101 01	Gasto Corriente		14,011.37	14,011.37	
2000 21101	Materiales, Utiles y equipos		14,011.37	14,011.37	
2000 21501 01 14	Ingresos Propios		229.50	229.50	
2000 21501 01	Gasto Corriente		229.50	229.50	
2000 21501	Material para informacion		229.50	229.50	
2000 22106 01 14	Ingresos Propios		345.63	345.63	
2000 22106 01	Gasto Corriente		345.63	345.63	
2000 22106	Adquisicion de agua potable		345.63	345.63	
2000 26101 01 14	Ingresos Propios		16,061.83	16,061.83	
2000 26101 01	Gasto Corriente		16,061.83	16,061.83	
2000 26101	Combustibles		16,061.83	16,061.83	
2000	Materiales y Suministros		30,648.33	30,648.33	
3000 31101 01 14	Ingresos Propios		918.00	918.00	
3000 31101 01	Gasto Corriente		918.00	918.00	
3000 31101	Energia electrica		918.00	918.00	
3000 31401 01 14	Ingresos Propios		1,647.00	1,647.00	
3000 31401 01	Gasto Corriente		1,647.00	1,647.00	
3000 31401	Telefonia tradicional		1,647.00	1,647.00	
3000 32201 01 14	Ingresos Propios		12,876.00	12,876.00	
3000 32201 01	Gasto Corriente		12,876.00	12,876.00	
3000 32201	Arrendamiento de edificios		12,876.00	12,876.00	
3000 32301 01 14	Ingresos Propios		4,298.06	4,298.06	
3000 32301 01	Gasto Corriente		4,298.06	4,298.06	
3000 32301	Arrendamiento de muebles		4,298.06	4,298.06	
3000 33101 01 14	Ingresos Propios		10,370.40	10,370.40	
3000 33101 01	Gasto Corriente		10,370.40	10,370.40	
3000 33101	Servicios legales, de contab		10,370.40	10,370.40	
3000 34101 01 14	Ingresos Propios		3,416.53	3,416.53	
3000 34101 01	Gasto Corriente		3,416.53	3,416.53	



PROMOTORA INMOBILIARIA DE GUAYMAS
RELACIONES ANALITICAS DE Enero-Marzo/2024


Subcuentas	C a t a l o g o	Saldo ANTERIOR	D e b e	H a b e r	Saldo ACTUAL
3000 34101	Servicios financieros y banc		3,416.53	3,416.53	
3000 37501 01 14	Ingresos Propios		4,344.98	4,344.98	
3000 37501 01	Gasto Corriente		4,344.98	4,344.98	
3000 37501	Viaticos en el Pais		4,344.98	4,344.98	
3000 39201 01 14	Ingresos Propios		8,843.00	8,843.00	
3000 39201 01	Gasto Corriente		8,843.00	8,843.00	
3000 39201	Impuestos y derechos		8,843.00	8,843.00	
3000 39801 01 14	Ingresos Propios		11,518.00	11,518.00	
3000 39801 01	Gasto Corriente		11,518.00	11,518.00	
3000 39801	Impuesto sobre nominas		11,518.00	11,518.00	
3000	Servicios Generales		58,231.97	58,231.97	
	Presupuesto de Egresos Ejerc		534,430.05	534,430.05	
8270 Presupuesto de Egresos Pagado					
1000 11301 01 14	Ingresos Propios		340,914.48		340,914.48
1000 11301 01	Gasto Corriente		340,914.48		340,914.48
1000 11301	Sueldos		340,914.48		340,914.48
1000 13403 01 14	Recursos Propios		9,000.00		9,000.00
1000 13403 01	Gasto Corriente		9,000.00		9,000.00
1000 13403	Estimulos Personal de Confia		9,000.00		9,000.00
1000 14101 01 14	Ingresos Propios		61,635.27		61,635.27
1000 14101 01	Gasto Corriente		61,635.27		61,635.27
1000 14101	Cuotas por servicio medico d		61,635.27		61,635.27
1000 15202 01 14			34,000.00		34,000.00
1000 15202 01			34,000.00		34,000.00
1000 15202	Pago de liquidaciones		34,000.00		34,000.00
1000	Servicios Personales		445,549.75		445,549.75
2000 21101 01 14	Ingresos Propios		14,011.37		14,011.37
2000 21101 01	Gasto Corriente		14,011.37		14,011.37
2000 21101	Materiales, Utiles y equipos		14,011.37		14,011.37
2000 21501 01 14	Ingresos Propios		229.50		229.50
2000 21501 01	Gasto Corriente		229.50		229.50
2000 21501	Material para informacion		229.50		229.50
2000 22106 01 14	Ingresos Propios		345.63		345.63
2000 22106 01	Gasto Corriente		345.63		345.63
2000 22106	Adquisicion de agua potable		345.63		345.63
2000 26101 01 14	Ingresos Propios		16,061.83		16,061.83
2000 26101 01	Gasto Corriente		16,061.83		16,061.83
2000 26101	Combustibles		16,061.83		16,061.83
2000	Materiales y Suministros		30,648.33		30,648.33
3000 31101 01 14	Ingresos Propios		918.00		918.00
3000 31101 01	Gasto Corriente		918.00		918.00
3000 31101	Electricidad		918.00		918.00
3000 31401 01 14	Ingresos Propios		1,647.00		1,647.00
3000 31401 01	Gasto Corriente		1,647.00		1,647.00



RELACIONES ANALITICAS DE Enero-Marzo/2024

Subcuentas	C a t a l o g o	Saldo ANTERIOR	D e b e	H a b e r	Saldo ACTUAL
3000 31401	Telefonia tradicional		1,647.00		1,647.00
3000 32201 01 14	Ingresos Propios		12,876.00		12,876.00
3000 32201 01	Gasto Corriente		12,876.00		12,876.00
3000 32201	Arrendamiento de edificios		12,876.00		12,876.00
3000 32301 01 14	Ingresos Propios		4,298.06		4,298.06
3000 32301 01	Gasto Corriente		4,298.06		4,298.06
3000 32301	Arrendamiento de muebles, ma		4,298.06		4,298.06
3000 33101 01 14	Ingresos Propios		10,370.40		10,370.40
3000 33101 01	Gasto Corriente		10,370.40		10,370.40
3000 33101	Servicios legales, de contab		10,370.40		10,370.40
3000 34101 01 14	Ingresos Propios		3,416.53		3,416.53
3000 34101 01	Gasto Corriente		3,416.53		3,416.53
3000 34101	Servicios financieros y banc		3,416.53		3,416.53
3000 37501 01 14	Ingresos Propios		4,344.98		4,344.98
3000 37501 01	Gasto Corriente		4,344.98		4,344.98
3000 37501	Viatcos en el Pais		4,344.98		4,344.98
3000 39201 01 14	Ingresos Propios		8,843.00		8,843.00
3000 39201 01	Gasto Corriente		8,843.00		8,843.00
3000 39201	Impuestos y derechos		8,843.00		8,843.00
3000 39801 01 14	Ingresos Propios		11,518.00		11,518.00
3000 39801 01	Gasto Corriente		11,518.00		11,518.00
3000 39801	Impuesto sobre nominas		11,518.00		11,518.00
3000	Servicios Generales		58,231.97		58,231.97
	Presupuesto de Egresos Pagad		534,430.05		534,430.05
G r a n T O T A L		26,063,908.65	6,340,708.10	6,340,708.10	28,069,552.24
		26,063,908.65			28,069,552.24

Numero de Registros de Saldos: 181



PROMOTORA INMOBILIARIA DEL MUNICIPIO DE GUAYMAS
Estado Analítico de Ingresos Detallado - ISAF
 PERIODO: DEL 1º DE ENERO AL 31 DE MARZO DE 2024

PARTIDA	Concepto (c)	Estimado (d)	Ampliaciones/ (Reducciones)	Ingresos				Diferencia (e)
				Modificado	Devengado	Recaudado		
1000	Impuestos	0,00	0,00	0,00	0,00	0,00	0,00	
1100	Impuestos sobre los ingresos	0,00	0,00	0,00	0,00	0,00	0,00	
1200	Impuestos sobre el patrimonio	0,00	0,00	0,00	0,00	0,00	0,00	
1700	Accesorios de impuestos	0,00	0,00	0,00	0,00	0,00	0,00	
1800	Otros impuestos	0,00	0,00	0,00	0,00	0,00	0,00	
2000	Cuotas y aportaciones de seguridad social	0,00	0,00	0,00	0,00	0,00	0,00	
3000	Contribuciones de mejoras	0,00	0,00	0,00	0,00	0,00	0,00	
3100	Contribuciones de mejoras por otras públicas	0,00	0,00	0,00	0,00	0,00	0,00	
3900	Contribuciones de mejoras no comprendidas en la Ley de Ingresos vigente.	0,00	0,00	0,00	0,00	0,00	0,00	
4000	Derechos	0,00	0,00	0,00	0,00	0,00	0,00	
4300	Derechos por prestación de servicios.	0,00	0,00	0,00	0,00	0,00	0,00	
4400	Otros derechos	0,00	0,00	0,00	0,00	0,00	0,00	
4500	Accesorios de derechos.	0,00	0,00	0,00	0,00	0,00	0,00	
5000	Productos	35.094,72	0,00	35.094,72	4.574,83	4.574,83	-30.519,89	
5100	Productos	0,00	0,00	0,00	0,00	0,00	0,00	
5103	Utilidades, dividendos e intereses	35.094,72	0,00	35.094,72	4.574,83	4.574,83	-30.519,89	
5900	Productos no comprendidos en la Ley de Ingresos vigente.	0,00	0,00	0,00	0,00	0,00	0,00	
6000	Aprovechamientos	0,00	0,00	0,00	0,00	0,00	0,00	
6100	Aprovechamientos	0,00	0,00	0,00	0,00	0,00	0,00	
7000	Ingresos por venta de bienes y servicios	2.754.276,00	0,00	2.754.276,00	664.700,00	664.700,00	-2.089.576,00	
7301	Ingresos por venta de bienes y prestación de servicios Entidades Paraestatales	0,00	0,00	0,00	0,00	0,00	0,00	
8000	Participaciones, aportaciones, convenios, incentivos colaboración fiscal y fondos.	2.754.276,00	0,00	2.754.276,00	664.700,00	664.700,00	-2.089.576,00	
8100	Participaciones	0,00	0,00	0,00	0,00	0,00	0,00	
8101	Fondo general de participaciones	0,00	0,00	0,00	0,00	0,00	0,00	
8200	Aportaciones	0,00	0,00	0,00	0,00	0,00	0,00	
8300	Convenios	0,00	0,00	0,00	0,00	0,00	0,00	
8400	Incentivos derivados de la colaboración fiscal.	0,00	0,00	0,00	0,00	0,00	0,00	
8401	Incentivos derivados de la colaboración fiscal.	0,00	0,00	0,00	0,00	0,00	0,00	
8500	Fondos distintos de aportaciones	0,00	0,00	0,00	0,00	0,00	0,00	
8501	Fondos distintos de aportaciones	0,00	0,00	0,00	0,00	0,00	0,00	
9000	Transferencias, asignaciones, y subsidios.	0,00	0,00	0,00	0,00	0,00	0,00	
9100	Transferencias y asignaciones	0,00	0,00	0,00	0,00	0,00	0,00	
9300	Subsidios	0,00	0,00	0,00	0,00	0,00	0,00	
9500	Pensiones y jubilaciones	0,00	0,00	0,00	0,00	0,00	0,00	
9501	Pensiones y jubilaciones	0,00	0,00	0,00	0,00	0,00	0,00	
0	Ingresos derivados de financiamiento	0,00	0,00	0,00	0,00	0,00	0,00	
D-100	Endudamiento Interno	0,00	0,00	0,00	0,00	0,00	0,00	
0-200	Endudamiento Externo	0,00	0,00	0,00	0,00	0,00	0,00	
Total Ingresos		2.789.370,72	0,00	2.789.370,72	669.274,83	669.274,83	-2.120.095,89	

DR. CARLOS RICARDO MOLINA BIEDRICH
DIRECTOR GENERAL

CP. DANIEL SEFERINO APODACA LARRINAGA
TESORERO MUNICIPAL



JUSTIFICACIÓN A LAS VARIACIONES DE INGRESOS

ISAF

PROMOTORA INMOBILIARIA DEL MUNICIPIO DE GUAYMAS
MUNICIPIO DE GUAYMAS SONORA
PERIODO DEL 01 DE ENERO AL 31 DE MARZO DE 2024

	DESCRIPCIÓN	JUSTIFICACIÓN
4.1.7.2	Ingresos por Venta de Bienes y Servicios	Se presentó una disminución en los ingresos durante el periodo fiscal de 2024 (Enero a Marzo) del 26.73% con respecto al mismo periodo del ejercicio fiscal 2023. Debido a la disminución del inventario de terrenos por regularizar, quedando en proceso menos convenios de pago.

PROMOTORA INMOBILIARIA
DEL MUNICIPIO DE GUAYMAS
IMGUAY



Estado Analítico del Ejercicio del Presupuesto de Egresos
Clasificación por Objeto del Gasto (Capítulo y Concepto) Detallado-ISAF
DEL 01 DE ENERO AL 31 DE MARZO 2024

PROMOTORA INMOBILIARIA DEL MUNICIPIO DE GUAYMAS SONORA

CLAVE	Concepto	Egresos					Subejercicio
		Aprobado	Ampliaciones / (Reducciones)	Modificado	Devengado	Pagado	
		(1)	(2)	3 = (1 + 2)	(4)	(5)	
10000	Servicios Personales	2,357,000.52	0.00	2,357,000.52	445,549.75	445,549.75	1,911,450.77
11000	Remuneraciones al personal de carácter permanente	1,522,340.04	0.00	1,522,340.04	340,914.48	340,914.48	1,181,425.56
12000	Servicio base a personal permanente	1,522,340.04	0.00	1,522,340.04	340,914.48	340,914.48	1,181,425.56
13000	Remuneraciones adicionales y especiales	0.00	0.00	0.00	0.00	0.00	0.00
13201	Prima vacacional	243,403.32	0.00	243,403.32	9,000.00	9,000.00	234,403.32
13202	Aguinaldo	20,740.32	0.00	20,740.32	0.00	0.00	20,740.32
13403	Estímulos personal de confianza	186,663.00	0.00	186,663.00	0.00	0.00	186,663.00
14000	Seguridad social	36,000.00	0.00	36,000.00	0.00	0.00	36,000.00
14101	Otras prestaciones de seguridad social	342,000.00	0.00	342,000.00	61,635.27	61,635.27	280,364.73
15000	Otras prestaciones sociales y económicas	442,070.00	0.00	442,070.00	61,635.27	61,635.27	380,434.73
15200	Liquidaciones	249,257.16	0.00	249,257.16	34,000.00	34,000.00	215,257.16
16000	Provisiones	249,257.16	0.00	249,257.16	34,000.00	34,000.00	215,257.16
17000	Pago de estímulos a servidores públicos	0.00	0.00	0.00	0.00	0.00	0.00
20000	Materiales y Suministros	171,980.00	0.00	171,980.00	30,648.33	30,648.33	129,331.67
21000	Materiales de administración, emisión de documentos y artículos oficiales	85,580.00	0.00	85,580.00	14,240.87	14,240.87	71,339.13
21101	Materiales, útiles y equipos menores de oficina	48,600.00	0.00	48,600.00	14,011.37	14,011.37	34,588.63
21201	Materiales y útiles de impresión	1,580.00	0.00	1,580.00	0.00	0.00	1,580.00
21501	Materiales para informática	24,000.00	0.00	24,000.00	0.00	0.00	24,000.00
21601	Materiales de limpieza	12,000.00	0.00	12,000.00	229.50	229.50	11,770.50
22000	Alimentos y utensilios	14,400.00	0.00	14,400.00	345.63	345.63	14,054.37
22101	Productos alimenticios	12,000.00	0.00	12,000.00	0.00	0.00	12,000.00
22106	Agua potable	2,400.00	0.00	2,400.00	345.63	345.63	2,054.37
26000	Combustibles, Lubrificantes y Aditivos	72,000.00	0.00	72,000.00	16,061.83	16,061.83	55,938.17
26101	Combustibles	72,000.00	0.00	72,000.00	16,061.83	16,061.83	55,938.17
30000	Servicios Generales	260,390.20	0.00	260,390.20	58,231.97	58,231.97	202,158.23
31000	Servicios básicos	45,600.00	0.00	45,600.00	2,565.00	2,565.00	43,035.00
31101	Energía eléctrica	36,000.00	0.00	36,000.00	918.00	918.00	35,082.00
31301	Agua potable	3,000.00	0.00	3,000.00	0.00	0.00	3,000.00
31401	Telefonía tradicional	6,600.00	0.00	6,600.00	0.00	0.00	6,600.00
32000	Servicios de arrendamiento	72,720.00	0.00	72,720.00	17,174.06	17,174.06	55,545.94
32201	Arrendamiento de edificios	48,720.00	0.00	48,720.00	12,876.00	12,876.00	35,844.00
32301	Arrendamiento de mobiliario	24,000.00	0.00	24,000.00	4,298.06	4,298.06	19,701.94
33000	Servicios profesionales, científicos, técnicos y otros servicios	0.00	0.00	0.00	0.00	0.00	0.00
33101	Servicios legales	0.00	0.00	0.00	10,370.40	10,370.40	-10,370.40
34000	Servicios financieros, bancarios y comerciales	14,400.00	0.00	14,400.00	3,416.53	3,416.53	10,983.47
34101	Servicios financieros	14,400.00	0.00	14,400.00	3,416.53	3,416.53	10,983.47
35000	Servicios de instalación, reparación, mantenimiento y conservación	22,000.00	0.00	22,000.00	0.00	0.00	22,000.00
35101	Mantenimiento y conservación de inmuebles	6,000.00	0.00	6,000.00	0.00	0.00	6,000.00
35302	Mantenimiento y conservación de bienes informáticos	0.00	0.00	0.00	0.00	0.00	0.00
35501	Mantenimiento y conservación de equipo de transporte	16,000.00	0.00	16,000.00	0.00	0.00	16,000.00
35701	Mantenimiento y conservación de maquinaria y equipo	0.00	0.00	0.00	0.00	0.00	0.00
36000	Servicios de comunicación social y publicidad	0.00	0.00	0.00	0.00	0.00	0.00
37000	Servicio de traslado y viáticos	24,000.00	0.00	24,000.00	4,344.98	4,344.98	19,655.02
37501	Viáticos en el país	24,000.00	0.00	24,000.00	4,344.98	4,344.98	19,655.02
38000	Servicios oficiales	0.00	0.00	0.00	0.00	0.00	0.00
39000	Otros servicios generales	61,670.20	0.00	61,670.20	20,361.00	20,361.00	41,309.20
39101	Impuestos y derechos	36,000.00	0.00	36,000.00	8,843.00	8,843.00	27,157.00
39601	Impuestos sobre personas	45,670.20	0.00	45,670.20	11,518.00	11,518.00	34,152.20
40000	Transferencias, Asignaciones, Subsidios y Otras Ayudas	0.00	0.00	0.00	0.00	0.00	0.00
41000	Transferencias Internas y Asignaciones al Sector Público	0.00	0.00	0.00	0.00	0.00	0.00
42000	Transferencias al Resto del Sector Público	0.00	0.00	0.00	0.00	0.00	0.00
43000	Subsidios y Subvenciones	0.00	0.00	0.00	0.00	0.00	0.00
44000	Ayudas Sociales	0.00	0.00	0.00	0.00	0.00	0.00
45000	Pensiones y Jubilaciones	0.00	0.00	0.00	0.00	0.00	0.00
46000	Transferencias a Fideicomisos, Mandatos y Otros Análogos	0.00	0.00	0.00	0.00	0.00	0.00
47000	Transferencias a la Seguridad Social	0.00	0.00	0.00	0.00	0.00	0.00
48000	Donativos	0.00	0.00	0.00	0.00	0.00	0.00
49000	Transferencias al Exterior	0.00	0.00	0.00	0.00	0.00	0.00
50000	Bienes Muebles, Inmuebles e Intangibles	0.00	0.00	0.00	0.00	0.00	0.00
51000	Mobiliario y Equipo de Administración	0.00	0.00	0.00	0.00	0.00	0.00
52000	Mobiliario y Equipo Educativo y Recreativo	0.00	0.00	0.00	0.00	0.00	0.00
53000	Equipo e Instrumental Médico y de Laboratorio	0.00	0.00	0.00	0.00	0.00	0.00
54000	Vehículos y Equipo de Transporte	0.00	0.00	0.00	0.00	0.00	0.00
55000	Equipo de Defensa y Seguridad	0.00	0.00	0.00	0.00	0.00	0.00
56000	Maquinaria, Otros Equipos y Herramientas	0.00	0.00	0.00	0.00	0.00	0.00
57000	Activos Biológicos	0.00	0.00	0.00	0.00	0.00	0.00
58000	Bienes Inmuebles	0.00	0.00	0.00	0.00	0.00	0.00
59000	Activos Intangibles	0.00	0.00	0.00	0.00	0.00	0.00
60000	Inversión Pública	0.00	0.00	0.00	0.00	0.00	0.00
61000	Obra Pública en Bienes de Dominio Público	0.00	0.00	0.00	0.00	0.00	0.00
62000	Otra Pública en Bienes Propios	0.00	0.00	0.00	0.00	0.00	0.00
63000	Proyectos Productivos y Acciones de Fomento	0.00	0.00	0.00	0.00	0.00	0.00
70000	Inversiones Financieras y Otras Provisiones	0.00	0.00	0.00	0.00	0.00	0.00
71000	Inversiones Para el Fomento de Actividades Productivas	0.00	0.00	0.00	0.00	0.00	0.00
72000	Acciones y Participaciones de Capital	0.00	0.00	0.00	0.00	0.00	0.00
73000	Contratos de Títulos y Valores	0.00	0.00	0.00	0.00	0.00	0.00
74000	Concesión de Préstamos	0.00	0.00	0.00	0.00	0.00	0.00
75000	Inversiones en Fideicomisos, Mandatos y Otros Análogos	0.00	0.00	0.00	0.00	0.00	0.00
76000	Otras Inversiones Financieras	0.00	0.00	0.00	0.00	0.00	0.00
79000	Provisiones para Contingencias y Otras Erogaciones Especiales	0.00	0.00	0.00	0.00	0.00	0.00
80000	Participaciones y Aportaciones	0.00	0.00	0.00	0.00	0.00	0.00
80100	Participaciones	0.00	0.00	0.00	0.00	0.00	0.00
80200	Aportaciones	0.00	0.00	0.00	0.00	0.00	0.00
80300	Convenios	0.00	0.00	0.00	0.00	0.00	0.00
90000	Deuda Pública	0.00	0.00	0.00	0.00	0.00	0.00
91000	Amortización de la Deuda Pública	0.00	0.00	0.00	0.00	0.00	0.00
92000	Intereses de la Deuda Pública	0.00	0.00	0.00	0.00	0.00	0.00
93000	Comisiones de la Deuda Pública	0.00	0.00	0.00	0.00	0.00	0.00
94000	Gastos de la Deuda Pública	0.00	0.00	0.00	0.00	0.00	0.00
95000	Cédula por Cobertura	0.00	0.00	0.00	0.00	0.00	0.00
96000	Análisis Financieros	0.00	0.00	0.00	0.00	0.00	0.00
99000	Adeudos de Ejercicios Fiscales Anteriores (Adefas)	0.00	0.00	0.00	0.00	0.00	0.00
	Total del Gasto	2,789,370.72	0.00	2,789,370.72	534,430.05	534,430.05	2,254,940.67

Declaro bajo juramento que los estados financieros y sus datos son razonablemente correctos y son propiedad del emisor.

DR. DANIEL RICARDO VOLINA BEBBICH
DIRECTOR GENERAL

CP DANIEL SEFERINO APODACA LARRINAGA
TESORERO MUNICIPAL



JUSTIFICACIÓN A LAS VARIACIONES DE EGRESOS

ISAF

PROMOTORA INMOBILIARIA DEL MUNICIPIO DE GUAYMAS
 MUNICIPIO DE GUAYMAS SONORA
 PERIODO DEL 01 DE ENERO AL 31 DE MARZO DE 2024

CLAVES	DESCRIPCIÓN	JUSTIFICACIÓN
	Servicios Personales	En este rubro existe una disminución del 7.37% en el año 2024 (TRI 1), con respecto al ejercicio fiscal del 2023 (TRI 1), debido a la disminución de la plantilla laboral.
	Materiales y Suministros	En este rubro existe una disminución del 8.68% en el año 2024, con respecto al ejercicio fiscal del 2023, debido a las políticas de austeridad en el ejercicio del gasto. (Trimestre 1 del 2024)
	Servicios Generales	Esta partida disminuyó un 45.61% debido al convenio que exenta de pagos en derechos en el ICRESON celebrado este ejercicio fiscal del 2023, con el Gobierno Estatal.

PROMOTORA INMOBILIARIA
 DEL MUNICIPIO DE GUAYMAS
 IMGUAY